



## ÅRSREGNSKAPET FOR REGNSKAPSÅRET 2023 - GENERELL INFORMASJON

### Enheten

Organisasjonsnummer: 934 002 911  
Organisasjonsform: Aksjeselskap  
Foretaksnavn: NORSOL AS  
Forretningsadresse: Industrivegen 8  
6630 TINGVOLL

### Regnskapsår

Årsregnskapets periode: 01.01.2023 - 31.12.2023

### Konsern

Morselskap i konsern: Nei

### Regnskapsregler

Regler for små foretak benyttet: Ja  
Benyttet ved utarbeidelsen av årsregnskapet til selskapet: Regnskapslovens alminnelige regler

### Årsregnskapet fastsatt av kompetent organ

Bekreftet av representant for selskapet: Vegard Nekstad  
Dato for fastsettelse av årsregnskapet: 13.05.2024

### Grunnlag for avgivelse

År 2023: Årsregnskapet er elektronisk innlevert  
År 2022: Tall er hentet fra elektronisk innlevert årsregnskap fra 2023

*Det er ikke krav til at årsregnskapet m.v. som sendes til Regnskapsregisteret er undertegnet. Kontrollen på at dette er utført ligger hos revisor/enhetens øverste organ. Sikkerheten ivaretas ved at innsender har rolle/rettighet for innsending av årsregnskapet via Altinn, og ved at det bekreftes at årsregnskapet er fastsatt av kompetent organ.*

Brønnøysundregistrene, 26.07.2025



## Resultatregnskap

| Beløp i: NOK  | Note | 2023               | 2022               |
|---|------|--------------------|--------------------|
| <b>RESULTATREGNSKAP</b>                               |      |                    |                    |
| <b>Inntekter</b>                                      |      |                    |                    |
| Salgsinntekt  | 1    | 126 385 013        | 129 192 750        |
| Annen driftsinntekt                                   |      | 676 395            | 768 874            |
| <b>Sum inntekter</b>                                  |      | <b>127 061 408</b> | <b>129 961 623</b> |
| <b>Kostnader</b>                                      |      |                    |                    |
| Varekostnad   |      | 33 798 488         | 41 340 723         |
| Lønnskostnad  | 2    | 36 490 431         | 35 398 237         |
| Avskrivning av driftsmidler og immaterielle eiendeler | 3    | 1 788 676          | 2 030 030          |
| Annen driftskostnad                                   | 4, 5 | 35 115 864         | 31 979 379         |
| <b>Sum kostnader</b>                                  |      | <b>107 193 459</b> | <b>110 748 369</b> |
| <b>Driftsresultat</b>                                 |      | <b>19 867 949</b>  | <b>19 213 254</b>  |
| <b>Finansinntekter og finanskostnader</b>             |      |                    |                    |
| Annen renteinntekt                                    |      | 1 004 925          | 366 631            |
| Annen finansinntekt                                   |      | 135 966            | 163 897            |
| <b>Sum finansinntekter</b>                            |      | <b>1 140 891</b>   | <b>530 528</b>     |
| Annen rentekostnad                                    |      | 4 977              | 7 430              |
| Annen finanskostnad                                   |      | 252 999            | 338 118            |
| <b>Sum finanskostnader</b>                            |      | <b>257 975</b>     | <b>345 548</b>     |
| <b>Netto finans</b>                                   |      | <b>882 915</b>     | <b>184 980</b>     |
| <b>Ordinært resultat før skattekostnad</b>            |      | <b>20 750 865</b>  | <b>19 398 235</b>  |
| Skattekostnad på resultat                             | 6    | 4 601 104          | 4 283 671          |
| <b>Ordinært resultat etter skattekostnad</b>          |      | <b>16 149 760</b>  | <b>15 114 564</b>  |
| <b>Årsresultat</b>                                    |      | <b>16 149 761</b>  | <b>15 114 564</b>  |
| <b>Årsresultat etter minoritetsinteresser</b>         |      | <b>16 149 760</b>  | <b>15 114 564</b>  |
| <b>Totalresultat</b>                                  |      | <b>16 149 760</b>  | <b>15 114 564</b>  |



## Resultatregnskap

| <b>Beløp i: NOK</b>                      | <b>Note</b> | <b>2023</b>       | <b>2022</b>       |
|--|-------------|-------------------|-------------------|
| <b>Overføringer og disponeringer</b>     |             |                   |                   |
| Ordinært utbytte                         |             | 20 000 000        | 20 000 000        |
| Overført fra annen egenkapital           |             | -3 850 240        | -4 885 436        |
| <b>Sum overføringer og disponeringer</b> |             | <b>16 149 761</b> | <b>15 114 564</b> |



## Balanse

| Beløp i: NOK                                   | Note | 2023              | 2022              |
|--|------|-------------------|-------------------|
| <b>BALANSE - EIENDELER</b>                     |      |                   |                   |
| <b>Anleggsmidler</b>                           |      |                   |                   |
| <b>Immaterielle eiendeler</b>                  |      |                   |                   |
| Utsatt skattefordel                            | 6    | 1 166 894         | 1 349 757         |
| <b>Sum immaterielle eiendeler</b>              |      | <b>1 166 894</b>  | <b>1 349 757</b>  |
| <b>Varige driftsmidler</b>                     |      |                   |                   |
| Tomter, bygninger o.a. fast eiendom            | 3    |                   |                   |
| Maskiner og anlegg                             | 3    | 3 837 538         | 3 499 452         |
| Skip, rigger, fly og lignende                  | 3    |                   |                   |
| Driftsløsøre, inventar o.a. utstyr             | 3    | 3 221 340         | 3 999 615         |
| <b>Sum varige driftsmidler</b>                 | 3    | <b>7 058 878</b>  | <b>7 499 068</b>  |
| <b>Finansielle anleggsmidler</b>               |      |                   |                   |
| Andre langsiktige fordringer                   |      | 48 750            | 48 750            |
| <b>Sum finansielle anleggsmidler</b>           |      | <b>48 750</b>     | <b>48 750</b>     |
| <b>Sum anleggsmidler</b>                       |      | <b>8 274 522</b>  | <b>8 897 575</b>  |
| <b>Omløpsmidler</b>                            |      |                   |                   |
| <b>Varer</b>                                   |      |                   |                   |
| Lager av varer og annen beholdning             | 7    | 24 630 492        | 27 859 987        |
| <b>Sum varer</b>                               |      | <b>24 630 492</b> | <b>27 859 987</b> |
| <b>Fordringer</b>                              |      |                   |                   |
| Kundefordringer                                |      | 2 319 911         | 5 784 805         |
| Andre kortsiktige fordringer                   |      | 365 077           | 419 540           |
| Konsernfordringer                              | 8    | 7 350 124         | 7 758 283         |
| <b>Sum fordringer</b>                          |      | <b>10 035 113</b> | <b>13 962 627</b> |
| <b>Bankinnskudd, kontanter og lignende</b>     |      |                   |                   |
| Bankinnskudd, kontanter o.l.                   | 9    | 28 697 409        | 25 977 657        |
| <b>Sum bankinnskudd, kontanter og lignende</b> |      | <b>28 697 409</b> | <b>25 977 657</b> |
| <b>Sum omløpsmidler</b>                        |      | <b>63 363 014</b> | <b>67 800 271</b> |



## Balanse

| Beløp i: NOK                          | Note   | 2023              | 2022              |
|---------------------------------------|--------|-------------------|-------------------|
| <b>SUM EIENDELER</b>                  |        | <b>71 637 537</b> | <b>76 697 846</b> |
| <b>BALANSE - EGENKAPITAL OG GJELD</b> |        |                   |                   |
| <b>Egenkapital</b>                    |        |                   |                   |
| <b>Innskutt egenkapital</b>           |        |                   |                   |
| Aksjekapital                          | 10, 11 | 1 000 000         | 1 000 000         |
| Overkurs                              | 11     | 110 000           | 110 000           |
| <b>Sum innskutt egenkapital</b>       |        | <b>1 110 000</b>  | <b>1 110 000</b>  |
| <b>Opptjent egenkapital</b>           |        |                   |                   |
| Annen egenkapital                     | 11     | 30 792 275        | 34 642 515        |
| <b>Sum opptjent egenkapital</b>       |        | <b>30 792 275</b> | <b>34 642 515</b> |
| <b>Sum egenkapital</b>                |        | <b>31 902 275</b> | <b>35 752 515</b> |
| <b>Gjeld</b>                          |        |                   |                   |
| <b>Langsiktig gjeld</b>               |        |                   |                   |
| Utsatt skatt                          | 6      |                   |                   |
| <b>Annen langsiktig gjeld</b>         |        |                   |                   |
| <b>Sum langsiktig gjeld</b>           |        | <b>0</b>          | <b>0</b>          |
| <b>Kortsiktig gjeld</b>               |        |                   |                   |
| Leverandørgjeld                       |        | 2 361 311         | 3 384 284         |
| Betalbar skatt                        | 6      | 4 418 242         | 3 989 009         |
| Skyldig offentlige avgifter           |        | 3 882 210         | 5 009 286         |
| Utbytte                               |        | 20 000 000        | 20 000 000        |
| Kortsiktig konserngjeld               | 8      |                   |                   |
| Annen kortsiktig gjeld                | 12     | 7 293 723         | 7 807 392         |
| Forskudd fra kunder                   |        | 1 779 776         | 755 360           |
| <b>Sum kortsiktig gjeld</b>           |        | <b>39 735 261</b> | <b>40 945 331</b> |
| <b>Sum gjeld</b>                      |        | <b>39 735 261</b> | <b>40 945 331</b> |
| <b>SUM EGENKAPITAL OG GJELD</b>       |        | <b>71 637 537</b> | <b>76 697 846</b> |



## Brønnøysundregistrene

### ÅRSREGNSKAP FOR REGNSKAPSÅRET 2023 - GENERELL INFORMASJON

Journalnummer: 2024 412854

#### Enheten

Organisasjonsnummer: 934 002 911  
Organisasjonsform: Aksjeselskap  
Foretaksnavn: NORSOL AS  
Forretningsadresse: Industrivegen 8  
6630 TINGVOLL

#### Regnskapsår

Årsregnskapets periode: 01.01.2023 - 31.12.2023

#### Konsern

Morselskap i konsern: Nei

#### Regnskapsregler

Regler for små foretak benyttet: Ja  
Benyttet ved utarbeidelsen av  
årsregnskapet til selskapet: Regnskapslovens alminnelige regler

#### Årsregnskapet fastsatt av kompetent organ

Bekreftet av representant for selskapet: Vegard Nekstad  
Dato for fastsettelse av årsregnskapet: 13.05.2024

#### Grunnlag for avgivelse

År 2023: Årsregnskap er elektronisk innlevert.  
År 2022: Tall er hentet fra elektronisk innlevert årsregnskap fra 2023.

*Det er ikke krav til at årsregnskapet m.v. som sendes til Regnskapsregisteret er undertegnet. Kontrollen på at dette er utført ligger hos revisor/enhetens øverste organ. Sikkerheten ivaretas ved at innsender har rolle/rettighet for innsending av årsregnskapet via Altinn, og ved at det bekreftes at årsregnskapet er fastsatt av kompetent organ.*

Brønnøysundregistrene, 03.06.2024



Organisasjonsnr: 934 002 911  
NORSOL AS

## RESULTATREGNSKAP

| Beløp i: NOK  | Note | 2023               | 2022               |
|---|------|--------------------|--------------------|
| <b>RESULTATREGNSKAP</b>                               |      |                    |                    |
| <b>Inntekter</b>                                      |      |                    |                    |
| Salgsinntekt  | 1    | 126 385 013        | 129 192 750        |
| Annen driftsinntekt                                   |      | 676 395            | 768 874            |
| <b>Sum inntekter</b>                                  |      | <b>127 061 408</b> | <b>129 961 623</b> |
| <b>Kostnader</b>                                      |      |                    |                    |
| Varekostnad   |      | 33 798 488         | 41 340 723         |
| Lønnskostnad  | 2    | 36 490 431         | 35 398 237         |
| Avskrivning av driftsmidler og immaterielle eiendeler | 3    | 1 788 676          | 2 030 030          |
| Annen driftskostnad                                   | 4, 5 | 35 115 864         | 31 979 379         |
| <b>Sum kostnader</b>                                  |      | <b>107 193 459</b> | <b>110 748 369</b> |
| <b>Driftsresultat</b>                                 |      | <b>19 867 949</b>  | <b>19 213 254</b>  |
| <b>Finansinntekter og finanskostnader</b>             |      |                    |                    |
| Annen renteinntekt                                    |      | 1 004 925          | 366 631            |
| Annen finansinntekt                                   |      | 135 966            | 163 897            |
| <b>Sum finansinntekter</b>                            |      | <b>1 140 891</b>   | <b>530 528</b>     |
| Annen rentekostnad                                    |      | 4 977              | 7 430              |
| Annen finanskostnad                                   |      | 252 999            | 338 118            |
| <b>Sum finanskostnader</b>                            |      | <b>257 975</b>     | <b>345 548</b>     |
| <b>Netto finans</b>                                   |      | <b>882 915</b>     | <b>184 980</b>     |
| <b>Ordinært resultat før skattekostnad</b>            |      |                    |                    |
| Skattekostnad på resultat                             | 6    | 20 750 865         | 19 398 235         |
| <b>Ordinært resultat etter skattekostnad</b>          |      | <b>4 601 104</b>   | <b>4 283 671</b>   |
| <b>Årsresultat</b>                                    |      | <b>16 149 760</b>  | <b>15 114 564</b>  |
| <b>Årsresultat etter minoritetsinteresser</b>         |      | <b>16 149 760</b>  | <b>15 114 564</b>  |
| <b>Totalresultat</b>                                  |      | <b>16 149 760</b>  | <b>15 114 564</b>  |
| <b>Overføringer og disponeringer</b>                  |      |                    |                    |
| Ordinært utbytte                                      |      | 20 000 000         | 20 000 000         |
| Overført fra annen egenkapital                        |      | -3 850 240         | -4 885 436         |
| <b>Sum overføringer og disponeringer</b>              |      | <b>16 149 761</b>  | <b>15 114 564</b>  |





Organisasjonsnr: 934 002 911  
NORSOL AS

## BALANSE

| Beløp i: NOK                                       | Note     | 2023              | 2022              |
|--|----------|-------------------|-------------------|
| <b>BALANSE - EIENDELER</b>                         |          |                   |                   |
| <b>Anleggsmidler</b>                               |          |                   |                   |
| <b>Immaterielle eiendeler</b>                      |          |                   |                   |
| Utsatt skattefordel                                | 6        | 1 166 894         | 1 349 757         |
| <b>Sum immaterielle eiendeler</b>                  |          | <b>1 166 894</b>  | <b>1 349 757</b>  |
| <b>Varige driftsmidler</b>                         |          |                   |                   |
| Tomter, bygninger o.a.<br>fast eiendom             | 3        |                   |                   |
| Maskiner og anlegg                                 | 3        | 3 837 538         | 3 499 452         |
| Skip, rigger, fly og<br>lignende                   | 3        |                   |                   |
| Driftsløsøre, inventar o.<br>a. utstyr             | 3        | 3 221 340         | 3 999 615         |
| <b>Sum varige driftsmidler</b>                     | <b>3</b> | <b>7 058 878</b>  | <b>7 499 068</b>  |
| <b>Finansielle anleggsmidler</b>                   |          |                   |                   |
| Andre langsiktige<br>fordringer                    |          | 48 750            | 48 750            |
| <b>Sum finansielle<br/>anleggsmidler</b>           |          | <b>48 750</b>     | <b>48 750</b>     |
| <b>Sum anleggsmidler</b>                           |          | <b>8 274 522</b>  | <b>8 897 575</b>  |
| <b>Omløpsmidler</b>                                |          |                   |                   |
| <b>Varer</b>                                       |          |                   |                   |
| Lager av varer og annen<br>beholdning              | 7        | 24 630 492        | 27 859 987        |
| <b>Sum varer</b>                                   |          | <b>24 630 492</b> | <b>27 859 987</b> |
| <b>Fordringer</b>                                  |          |                   |                   |
| Kundefordringer                                    |          | 2 319 911         | 5 784 805         |
| Andre kortsiktige<br>fordringer                    |          | 365 077           | 419 540           |
| Konsernfordringer                                  | 8        | 7 350 124         | 7 758 283         |
| <b>Sum fordringer</b>                              |          | <b>10 035 113</b> | <b>13 962 627</b> |
| <b>Bankinnskudd, kontanter<br/>og lignende</b>     |          |                   |                   |
| Bankinnskudd, kontanter o.<br>l.                   | 9        | 28 697 409        | 25 977 657        |
| <b>Sum bankinnskudd,<br/>kontanter og lignende</b> |          | <b>28 697 409</b> | <b>25 977 657</b> |
| <b>Sum omløpsmidler</b>                            |          | <b>63 363 014</b> | <b>67 800 271</b> |
| <b>SUM EIENDELER</b>                               |          | <b>71 637 537</b> | <b>76 697 846</b> |



## BALANSE - EGENKAPITAL OG GJELD

### Egenkapital

#### Innskutt egenkapital

|                                 |        |                  |                  |
|---------------------------------|--------|------------------|------------------|
| Aksjekapital                    | 10, 11 | 1 000 000        | 1 000 000        |
| Overkurs                        | 11     | 110 000          | 110 000          |
| <b>Sum innskutt egenkapital</b> |        | <b>1 110 000</b> | <b>1 110 000</b> |

#### Opptjent egenkapital

|                                 |    |                   |                   |
|---------------------------------|----|-------------------|-------------------|
| Annen egenkapital               | 11 | 30 792 275        | 34 642 515        |
| <b>Sum opptjent egenkapital</b> |    | <b>30 792 275</b> | <b>34 642 515</b> |

|                        |  |                   |                   |
|------------------------|--|-------------------|-------------------|
| <b>Sum egenkapital</b> |  | <b>31 902 275</b> | <b>35 752 515</b> |
|------------------------|--|-------------------|-------------------|

### Gjeld

#### Langsiktig gjeld

|                               |   |          |          |
|-------------------------------|---|----------|----------|
| Utsatt skatt                  | 6 |          |          |
| <b>Annen langsiktig gjeld</b> |   |          |          |
| <b>Sum langsiktig gjeld</b>   |   | <b>0</b> | <b>0</b> |

#### Kortsiktig gjeld

|                             |    |                   |                   |
|-----------------------------|----|-------------------|-------------------|
| Leverandørgjeld             |    | 2 361 311         | 3 384 284         |
| Betalbar skatt              | 6  | 4 418 242         | 3 989 009         |
| Skyldig offentlige avgifter |    | 3 882 210         | 5 009 286         |
| Utbytte                     |    | 20 000 000        | 20 000 000        |
| Kortsiktig konserngjeld     | 8  |                   |                   |
| Annen kortsiktig gjeld      | 12 | 7 293 723         | 7 807 392         |
| Forskudd fra kunder         |    | 1 779 776         | 755 360           |
| <b>Sum kortsiktig gjeld</b> |    | <b>39 735 261</b> | <b>40 945 331</b> |

|                  |  |                   |                   |
|------------------|--|-------------------|-------------------|
| <b>Sum gjeld</b> |  | <b>39 735 261</b> | <b>40 945 331</b> |
|------------------|--|-------------------|-------------------|

|                                 |  |                   |                   |
|---------------------------------|--|-------------------|-------------------|
| <b>SUM EGENKAPITAL OG GJELD</b> |  | <b>71 637 537</b> | <b>76 697 846</b> |
|---------------------------------|--|-------------------|-------------------|



Organisasjonsnr: 934 002 911  
NORSOL AS

NOTEOPPLYSNINGER - SELSKAP - alle poster oppgitt i hele tall

Note  
2

Antall årsverk i regnskapsåret  
23.00

| <u>Sum</u>                      | <u>Beløp</u>                                   |
|---------------------------------|--|
| <u>Balanseført verdi 31.12.</u> | <u>Varige driftsmidler Immaterielle eiend.</u> |

Konsernregnskap

Morselskapet sitt navn

Forretningskontor for morselskapet

Begrunnelse for at datterselskap er utelatt fra konsolideringen

|  |              |                  |
|--|--------------|------------------|
| <u>Samlet beløp - tilknyttet selskap</u> | <u>Årets</u> | <u>Fjorårets</u> |
|--|--------------|------------------|

|   |              |                  |
|---|--------------|------------------|
| <u>Samlet beløp - foretak i samme konsern</u> | <u>Årets</u> | <u>Fjorårets</u> |
|---|--------------|------------------|

|   |              |                  |
|---|--------------|------------------|
| <u>Samlet beløp - foretak i samme konsern</u> | <u>Årets</u> | <u>Fjorårets</u> |
|---|--------------|------------------|

|   |              |                  |
|---|--------------|------------------|
| <u>Samlet beløp - felles kontrollert virksomhet</u> | <u>Årets</u> | <u>Fjorårets</u> |
|---|--------------|------------------|

|                      |              |
|----------------------|--------------|
| <u>Pantstillelse</u> | <u>Beløp</u> |
|----------------------|--------------|

|                                  |               |                  |                         |
|----------------------------------|---------------|------------------|-------------------------|
| <u>Beholdning av egne aksjer</u> | <u>Antall</u> | <u>Pålydende</u> | <u>Andel av aksjek.</u> |
|----------------------------------|---------------|------------------|-------------------------|



Sunnalsvn. 6  
6600 Sunndalsøra  
www.bdo.no

## Uavhengig revisors beretning

### Til generalforsamlingen i Norsol AS

#### Konklusjon

Vi har revidert årsregnskapet til Norsol AS.

Årsregnskapet består av:

- Balanse per 31. desember 2023,
- Resultatregnskap 2023
- Kontantstrømpoppstilling for regnskapsåret avsluttet per 31. desember 2023
- Noter til årsregnskapet, herunder et sammendrag av viktige regnskapsprinsipper.

Etter vår mening:

- Oppfyller årsregnskapet gjeldende lovkrav, og
- Gir årsregnskapet et rettviseende bilde av selskapets finansielle stilling per 31. desember 2023 og av dets resultater og kontantstrømmer for regnskapsåret i samsvar med regnskapslovens regler og god regnskapskikk i Norge.

#### Grunnlag for konklusjonen

Vi har gjennomført revisjonen i samsvar med International Standards on Auditing (ISA-ene). Våre oppgaver og plikter i henhold til disse standardene er beskrevet nedenfor under Revisors oppgaver og plikter ved revisjonen av årsregnskapet. Vi er uavhengige av selskapet i samsvar med kravene i relevante lover og forskrifter i Norge og International Code of Ethics for Professional Accountants (inkludert internasjonale uavhengighetsstandarder) utstedt av International Ethics Standards Board for Accountants (IESBA-reglene), og vi har overholdt våre øvrige etiske forpliktelser i samsvar med disse kravene. Innhentet revisjonsbevis er etter vår vurdering tilstrekkelig og hensiktsmessig som grunnlag for vår konklusjon.

#### Annen informasjon

Styret og daglig leder (ledelsen) er ansvarlig for annen informasjon. Annen informasjon består av årsberetningen. Vår konklusjon om årsregnskapet ovenfor dekker ikke annen informasjon.

I forbindelse med revisjonen av årsregnskapet er det vår oppgave å lese annen informasjon. Formålet er å vurdere hvorvidt det foreligger vesentlig inkonsistens mellom annen informasjon og årsregnskapet og den kunnskap vi har opparbeidet oss under revisjonen av årsregnskapet, eller hvorvidt informasjon i annen informasjon ellers fremstår som vesentlig feil. Vi har plikt til å rapportere dersom annen informasjon fremstår som vesentlig feil. Vi har ingenting å rapportere i så henseende.



## Konklusjon om årsberetningen

Basert på kunnskapen vi har opparbeidet oss i revisjonen, mener vi at årsberetningen

- er konsistent med årsregnskapet og
- inneholder de opplysninger som skal gis i henhold til gjeldende lovkrav.

## Styret og daglig leders ansvar for årsregnskapet

Styret og daglig leder (ledelsen) er ansvarlig for å utarbeide årsregnskapet og for at det gir et rettviseende bilde i samsvar med regnskapslovens regler og god regnskapsskikk i Norge. Ledelsen er også ansvarlig for slik intern kontroll som den finner nødvendig for å kunne utarbeide et årsregnskap som ikke inneholder vesentlig feilinformasjon, verken som følge av misligheter eller utilsiktede feil.

Ved utarbeidelsen av årsregnskapet må ledelsen ta standpunkt til selskapets evne til fortsatt drift og opplyse om forhold av betydning for fortsatt drift. Forutsetningen om fortsatt drift skal legges til grunn for årsregnskapet så lenge det ikke er sannsynlig at virksomheten vil bli avviklet.

## Revisors oppgaver og plikter ved revisjonen av årsregnskapet

Vårt mål er å oppnå betryggende sikkerhet for at årsregnskapet som helhet ikke inneholder vesentlig feilinformasjon, verken som følge av misligheter eller utilsiktede feil, og å avgi en revisjonsberetning som inneholder vår konklusjon. Betryggende sikkerhet er en høy grad av sikkerhet, men ingen garanti for at en revisjon utført i samsvar med ISA-ene, alltid vil avdekke vesentlig feilinformasjon. Feilinformasjon kan oppstå som følge av misligheter eller utilsiktede feil. Feilinformasjon er å anse som vesentlig dersom den enkeltvis eller samlet med rimelighet kan forventes å påvirke de økonomiske beslutningene som brukerne foretar på grunnlag av årsregnskapet.

For videre beskrivelse av revisors oppgaver og plikter vises det til:  
<https://revisorforeningen.no/revisjonsberetninger>

BDO AS

Thomas Bjørseth  
statsautorisert revisor  
(elektronisk signert)

Penneo Dokumentnøkkel: M7SSY-WYOTP-CUA4A-XAC4F-0W630-UNJTP



# PENNEO

Signaturene i dette dokumentet er juridisk bindende. Dokument signert med "Penneo™ - sikker digital signatur". De signerende parter sin identitet er registrert, og er listet nedenfor.

"Med min signatur bekrefter jeg alle datoer og innholdet i dette dokument."

## Bjørseth, Thomas

Partner

På vegne av: BDO AS

Serienummer: no\_bankid:9578-5995-4-83263

IP: 188.95.xxx.xxx

2024-05-13 08:47:57 UTC



Penneo Dokumentnøkkel: M7SSY-WYOTP-CUA4A-XAC4F-0W630-UNJTP

Dokumentet er signert digitalt, med **Penneo.com**. Alle digitale signatur-data i dokumentet er sikret og validert av den datamaskin-utregnede hash-verdien av det opprinnelige dokument. Dokumentet er låst og tids-stemplet med et sertifikat fra en betrodd tredjepart. All kryptografisk bevis er integrert i denne PDF, for fremtidig validering (hvis nødvendig).

### Hvordan bekrefter at dette dokumentet er originalen?

Dokumentet er beskyttet av ett Adobe CDS sertifikat. Når du åpner dokumentet i

Adobe Reader, skal du kunne se at dokumentet er sertifisert av **Penneo e-signature service <penneo@penneo.com>**. Dette garanterer at innholdet i dokumentet ikke har blitt endret.

Det er lett å kontrollere de kryptografiske beviser som er lokalisert inne i dokumentet, med Penneo validator - <https://penneo.com/validator>



## Norsol as

# ÅRSBERETNING 2023

### **Virksomhetens art og hvor den drives**

Norsol as er en industribedrift beliggende i Tingvoll. Norsol as har også en filial i Oslo.

Virksomhetens forretningside og strategi er å være ledende innen salg, produksjon og montering av solskjermingsprodukter i det norske markedet.

### **Rettsvisende oversikt over utvikling og resultat**

Selskapet har hatt en omsetningsnedgang på 2 %. Resultatgraden er på 16,4 %, noe som er en økning fra i fjor. Selskapet har en egenkapitalandel på 44 %, og likviditeten er meget god. Utviklingen i omsetning, resultatgrad og egenkapitalandel er som forventet. Økning i resultatgrad skyldes flere faktorer, blant annet noe positiv utvikling på Euro valutatap (kjøp i Euro)..

Styret venter i inneværende år flat utvikling i omsetningen. Vi er inne i en dyrtid hvor vi ser at markedet flater ut / nedgang i forhold til foregående år. Styret har som målsetning å holde aktivitetsnivået på samme nivå som 2023, men dette avhenger av en høy etterspørsel i sommer og høstsesongen.

Styret mener at årsregnskapet gir et rettsvisende bilde av selskapets eiendeler og gjeld, finansielle stilling og resultat.

### **Sentrale risikoer og usikkerhetsfaktorer**

Styret er tilfreds med selskapets finansielle situasjon. Markedet selskapet operer i preges av store internasjonale aktører som har betydelig finansiell styrke, og vi ser at produktene ofte presses på pris. Mye av innkjøpene foregår i Euro, og ved svak norsk krone gir det en uforutsigbarhet på inntjeningen. I tillegg opplever vi de siste 2 år betydelig kostnadsøkninger.

### **Finansiell risiko**

Selskapet er robust og har en god finansiell balanse.

### **Forsknings- og utviklingsaktiviteter**

Selskapet holder på med jevnlige aktiviteter rundt forskning og utvikling av nye produkter og tjenester til våre markeder.

### **Fortsatt drift**

Årsregnskapet for 2023 er satt opp under forutsetning av fortsatt drift. Det bekreftes herved at forutsetningen for fortsatt drift er til stede.

### **Bærekraft – klima og miljø**

Vi jobber etter vår vedtatte strategi, med FNs bærekraftsmål 9, 11 og 12.

Selskapets ledelse og ansatte har implementert en strategi for vårt miljøarbeid, og vårt eksistensgrunnlag er basert på norskutviklede produkter som er produsert i Norge. Dette gir oss unike konkurransefortrinn og bransjens laveste CO2 utslipp. Vårt bærekraftsarbeid er behandlet som egen sak i styret.

### **Arbeidsmiljø**

Sykefraværet i selskapet var på totalt 4,9% i 2023, noe som er over vår målsetning på 4%. Årsaken til dette er sammensatt, men det pekes på noen tilfeller med langtidssykemeldinger som slår negativt ut. Styret er ikke tilfreds med et så høyt sykefravær.

Arbeidsmiljøet betraktes som godt, og det iverksettes løpende tiltak for forbedringer.

### **Likestilling**



Selskapet har pr utgangen av året 70 ansatte, av disse er 25% kvinner. Kvinneandelen i administrative stillinger utgjør 35 %, mens andelen av kvinner i lederstillinger utgjør 20 %.

Selskapet arbeider aktivt, målrettet og planmessig for likestilling innenfor virksomheten. Ved rekruttering, både internt og eksternt prioriteres personlige kvalifikasjoner fremfor kjønn. Det underrepresenterte kjønn vil i større grad bli oppfordret til å søke. På denne måten vil selskapet forsøke å øke kvinneandelen i de stillingskategorier hvor denne er særskilt lav.

#### Tiltak for å hindre diskriminering mv.

Bedriften arbeider aktivt for å fremme likestilling, sikre like muligheter og rettigheter og hindre diskriminering på grunn av etnisitet, nasjonal opprinnelse, avstamning, hudfarge, språk, religion og livssyn. For å bidra til dette, har bedriften blant annet etablert rutiner for rekruttering, hvor søkere fra underrepresenterte grupper oppfordres til å søke. Det er også foretatt en gjennomgang av kriteriene for karriereutvikling og lederstillinger i bedriften.

#### Ytre miljø

Selskapets virksomhet er ikke regulert av konsesjoner eller pålegg. Bedriften forurensrer ikke det ytre miljø.

#### Redegjørelse for aktsomhetsvurderinger etter åpenhetsloven

Redegjørelsen etter åpenhetsloven blir tilgjengelig på hjemmesiden [www.norsol.no](http://www.norsol.no)

#### Redegjørelse for årsregnskapet og resultatdisponering

Efter styrets oppfatning gir fremlagt resultatregnskap og balanse med noter uttrykk for virksomhetens resultat for 2023 og økonomiske stilling ved årsskiftet.

Det er ikke inntrådt forhold etter regnskapsårets slutt som er av betydning for bedømmelsen av regnskapet.

Virksomheten har for 2023 hatt et overskudd på kr 16.149.761, som foreslåes anvendt ved:

|                            |               |
|----------------------------|---------------|
| Avsatt utbytte             | kr 20.000.000 |
| Overført annen egenkapital | kr -3.850.240 |
| Sum disponert              | kr 16.149.761 |

Styret har ikke styreansvarsforsikring.

Tingvoll, 03.05.2024

Elisabeth Nekstad  
styrets leder

Øyvind Nekstad  
styremedlem

Krister Nekstad  
styremedlem

  
Vegard Nekstad  
daglig leder

Hanne Nekstad  
styremedlem



# Årsregnskap 2023

## Norsol AS

Resultatregnskap  
Balanse  
Noter til regnskapet

Org.nr.: 934 002 911



## Resultatregnskap

### Norsol AS

| Driftsinntekter og driftskostnader                    | Note | 2023               | 2022               |
|---|------|--------------------|--------------------|
| Salgsinntekt  | 1    | 126 385 013        | 129 192 750        |
| Annen driftsinntekt                                   |      | 676 395            | 768 874            |
| <b>Sum driftsinntekter</b>                            |      | <b>127 061 408</b> | <b>129 961 623</b> |
| Varekostnad   |      | 33 798 488         | 41 340 723         |
| Lønnskostnad  | 2    | 36 490 431         | 35 398 237         |
| Avskrivning av driftsmidler og immaterielle eiendeler | 3    | 1 788 676          | 2 030 030          |
| Annen driftskostnad                                   | 4, 5 | 35 115 864         | 31 979 379         |
| <b>Sum driftskostnader</b>                            |      | <b>107 193 459</b> | <b>110 748 369</b> |
| <b>Driftsresultat</b>                                 |      | <b>19 867 949</b>  | <b>19 213 254</b>  |
| <b>Finansinntekter og finanskostnader</b>             |      |                    |                    |
| Annen renteinntekt                                    |      | 1 004 925          | 366 631            |
| Annen finansinntekt                                   |      | 135 966            | 163 897            |
| Annen rentekostnad                                    |      | 4 977              | 7 430              |
| Annen finanskostnad                                   |      | 252 999            | 338 118            |
| <b>Resultat av finansposter</b>                       |      | <b>882 915</b>     | <b>184 980</b>     |
| <b>Resultat før skattekostnad</b>                     |      | <b>20 750 865</b>  | <b>19 398 235</b>  |
| Skattekostnad på resultat                             | 6    | 4 601 104          | 4 283 671          |
| <b>Årsresultat</b>                                    |      | <b>16 149 761</b>  | <b>15 114 564</b>  |
| <b>Overføringer</b>                                   |      |                    |                    |
| Avsatt til utbytte                                    |      | 20 000 000         | 20 000 000         |
| Overført fra annen egenkapital                        |      | -3 850 240         | -4 885 436         |
| <b>Sum overføringer</b>                               |      | <b>16 149 761</b>  | <b>15 114 564</b>  |



### Balanse

#### Norsol AS

| Eiendeler                              | Note     | 2023              | 2022              |
|--|----------|-------------------|-------------------|
| <b>Anleggsmidler</b>                   |          |                   |                   |
| <i>Immaterielle eiendeler</i>          |          |                   |                   |
| Utsatt skattefordel                    | 6        | 1 166 894         | 1 349 757         |
| <b>Sum immaterielle eiendeler</b>      |          | <b>1 166 894</b>  | <b>1 349 757</b>  |
| <i>Varige driftsmidler</i>             |          |                   |                   |
| Maskiner og anlegg                     | 3        | 3 837 538         | 3 499 452         |
| Driftsløsøre, inventar o.a. utstyr     | 3        | 3 221 340         | 3 999 615         |
| <b>Sum varige driftsmidler</b>         | <b>3</b> | <b>7 058 878</b>  | <b>7 499 068</b>  |
| <i>Finansielle anleggsmidler</i>       |          |                   |                   |
| Andre langsiktige fordringer           |          | 48 750            | 48 750            |
| <b>Sum finansielle anleggsmidler</b>   |          | <b>48 750</b>     | <b>48 750</b>     |
| <b>Sum anleggsmidler</b>               |          | <b>8 274 522</b>  | <b>8 897 575</b>  |
| <b>Omløpsmidler</b>                    |          |                   |                   |
| <i>Varer</i>                           |          |                   |                   |
| Lager av varer og annen beholdning     | 7        | 24 630 492        | 27 859 987        |
| <b>Sum varer</b>                       |          | <b>24 630 492</b> | <b>27 859 987</b> |
| <i>Fordringer</i>                      |          |                   |                   |
| Kundefordringer                        |          | 2 319 911         | 5 784 805         |
| Andre kortsiktige fordringer           |          | 365 077           | 419 540           |
| Konsernfordringer                      | 8        | 7 350 124         | 7 758 283         |
| <b>Sum fordringer</b>                  |          | <b>10 035 113</b> | <b>13 962 627</b> |
| <i>Bankinnskudd, kontanter o.l</i>     |          |                   |                   |
| Bankinnskudd, kontanter o.l.           | 9        | 28 697 409        | 25 977 657        |
| <b>Sum bankinnskudd, kontanter o.l</b> |          | <b>28 697 409</b> | <b>25 977 657</b> |
| <b>Sum omløpsmidler</b>                |          | <b>63 363 014</b> | <b>67 800 271</b> |
| <b>Sum eiendeler</b>                   |          | <b>71 637 537</b> | <b>76 697 846</b> |





## Balanse


### Norsol AS


| Egenkapital og gjeld            | Note   | 2023              | 2022              |
|---------------------------------|--------|-------------------|-------------------|
| <b>Egenkapital</b>              |        |                   |                   |
| <i>Innskutt egenkapital</i>     |        |                   |                   |
| Aksjekapital                    | 10, 11 | 1 000 000         | 1 000 000         |
| Overkurs                        | 11     | 110 000           | 110 000           |
| <b>Sum innskutt egenkapital</b> |        | <b>1 110 000</b>  | <b>1 110 000</b>  |
| <i>Opptjent egenkapital</i>     |        |                   |                   |
| Annen egenkapital               | 11     | 30 792 275        | 34 642 515        |
| <b>Sum opptjent egenkapital</b> |        | <b>30 792 275</b> | <b>34 642 515</b> |
| <b>Sum egenkapital</b>          |        | <b>31 902 275</b> | <b>35 752 515</b> |
| <br>                            |        |                   |                   |
| <i>Kortsiktig gjeld</i>         |        |                   |                   |
| Leverandørgjeld                 |        | 2 361 311         | 3 384 284         |
| Betalbar skatt                  | 6      | 4 418 242         | 3 989 009         |
| Skyldig offentlige avgifter     |        | 3 882 210         | 5 009 286         |
| Utbytte                         |        | 20 000 000        | 20 000 000        |
| Annen kortsiktig gjeld          | 12     | 7 293 723         | 7 807 392         |
| Forskudd fra kunder             |        | 1 779 776         | 755 360           |
| <b>Sum kortsiktig gjeld</b>     |        | <b>39 735 261</b> | <b>40 945 331</b> |
| <b>Sum gjeld</b>                |        | <b>39 735 261</b> | <b>40 945 331</b> |
| <b>Sum egenkapital og gjeld</b> |        | <b>71 637 537</b> | <b>76 697 846</b> |


Tingvoll, \_\_\_\_\_, 2024  
Styret i Norsol AS

  
Elisabeth Olin Nekstad  
styreleder

  
Øyvind Kjell Nekstad  
styremedlem

  
Krister Nekstad  
styremedlem

  
Vegard Nekstad  
styremedlem/daglig leder

  
Hanne Nekstad  
styremedlem



## Regnskapsprinsipper

Årsregnskapet er satt opp i samsvar med regnskapsloven og god regnskapsskikk. Selskapet har videre fulgt relevante bestemmelser i Norsk Regnskaps Standard utarbeidet av Norsk Regnskaps Stiftelse.

## Konsern

NORSOL AS er et 100% eid datterselskap av NORSOL Eiendomsselskap AS. NORSOL AS benytter samme vurderingsprinsipper som morselskapet og inngår i konsernregnskapet til NORSOL Eiendomsselskap AS. Konsernregnskapet kan utleveres ved selskapets kontor.

## Driftsinntekter

Inntektsføring ved salg av varer skjer på leveringstidspunktet. Tjenester inntektsføres etter hvert som de blir levert. Andelen av salgsinntekter som knytter seg til fremtidige serviceytelser, balanseføres som uopptjent inntekt ved salget og inntektsføres deretter i takt med levering av ytelsene.

## Omløpsmidler og kortsiktig gjeld

Omløpsmidler og kortsiktig gjeld omfatter normalt poster som forfaller til betaling innen ett år etter siste dag i regnskapsåret, samt poster som knytter seg til varekretsløpet. Omløpsmidler vurderes til laveste verdi av anskaffelseskost og antatt virkelig verdi (Laveste verdis prinsipp).

## Anleggsmidler og langsiktig gjeld

Anleggsmidler omfatter eiendeler bestemt til varig eie og bruk for virksomheten. Anleggsmidler er vurdert til anskaffelseskost. Varige driftsmidler føres opp i balansen og avskrives over driftsmidlets forventede økonomiske levetid.

## Varer

Varer er vurdert til det laveste av gjennomsnittlig anskaffelseskost og netto salgsverdi (laveste verdis prinsipp)

## Egentilvirkede ferdigvarer og varer i arbeid

Anskaffelseskost for disse varene er direkte kostnader og en forholdsmessig andel av indirekte variable og faste tilvirkningskostnader. Andel av faste kostnader er begrenset til andel ved normal kapasitetsutnyttelse. Ved beregning av virkelig verdi er salgspris på et framtidig salgstidspunkt fradrettet salgs- og tilvirkningskostnader som påløper for å bringe varer i arbeid i salgsferdig stand.

## Fordringer

Kundefordringer og andre fordringer føres opp i balansen til pålydende etter fradrag for avsetning til påregnelig tap.

## Valuta

Pengeposter i utenlandsk valuta vurderes etter børskursen på valutaen etter kursnoteringen på den siste dagen i regnskapsåret.

## Skatt

Skattekostnaden i resultatregnskapet omfatter periodens betalbare skatt som blir utlignet og forfaller til betaling i neste regnskapsår i tillegg til endring i utsatt skatt. Utsatt skatt er beregnet med skattesatsen ved utgangen av regnskapsåret på grunnlag av skattereduserende og skatteøkende midlertidige forskjeller som eksisterer mellom regnskapsmessige og skattemessige verdier. Skatteøkende og skattereduserende midlertidige forskjeller som reverserer eller kan reversere i samme periode er utlignet og nettoført.

## Garanti- og serviceforpliktelser mv

Det er avsatt til forventede garanti- og serviceforpliktelser som er påløpt for salg som har skjedd før regnskapsårets utgang, der det i framtiden vil påløpe forpliktelser til garanti- og servicekostnader mv. Garanti- og serviceforpliktelsene er i balansen ført opp i regnskapsposten annen kortsiktig gjeld.

## Pensjonsforpliktelser

Pensjonsordninger finansiert via sikrede ordninger er ikke balanseført. Pensjonspremien som pensjonskostnad og føres opp sammen med lønnskostnader.



## Note 1 Salgsinntekter

Selskapets omsetning skjer i all hovedsak i Norge. Varer og tjenester som omsettes er:

|                                       | 2023        | 2022        |
|---------------------------------------|-------------|-------------|
| Salgsinntekter solskjermingsprodukter | 126 385 013 | 129 192 750 |

## Note 2 Lønnskostnader, antall ansatte, godtgjørelser, lån til ansatte m

| Lønnskostnader     | 2023              | 2022              |
|--------------------|-------------------|-------------------|
| Lønninger          | 31 411 406        | 30 805 611        |
| Arbeidsgiveravgift | 3 726 599         | 3 526 760         |
| Pensjonskostnader  | 787 154           | 694 761           |
| Andre ytelser      | 565 272           | 371 104           |
| <b>Sum</b>         | <b>36 490 431</b> | <b>35 398 237</b> |

|                |    |    |
|----------------|----|----|
| Antall årsverk | 23 | 21 |
|----------------|----|----|

### Ytelser til ledende personer og revisor

|                             |           |           |
|-----------------------------|-----------|-----------|
| Daglig leder, lønn          | 1 214 789 | 1 214 789 |
| Daglig leder, andre ytelser | 422 272   | 380 552   |
| Styrehonorar                | 900 000   | 900 000   |
| Revisjonshonorar            | 137 450   | 189 350   |
| Revisor, bistand årsoppgjør | 14 250    | 9 700     |
| Revisor, annen bistand      | 4 850     | 5 625     |

Selskapet er pliktig til å ha tjenstepensjon for selskapets ansatte etter lov om obligatorisk tjenstepensjon. Selskapet har etablert en tjenstepensjonsordning som tilfredsstiller kravene i loven. Pensjonsordningen er en tilskuddsbasert ordning. Premieinnbetalingene til denne ordningen kostnadsføres løpende. Det blir derfor ingen balanseføring for denne ordningen.

Det er ikke gitt lån eller sikkerhetsstillelse til medlemmer av styrende organer.

## Note 3 Anleggsmidler

|                                    | Maskiner<br>og anlegg | Driftsløsøre,<br>inventar ol. | Sum               |
|------------------------------------|-----------------------|-------------------------------|-------------------|
| Anskaffelseskost pr. 01.01.23      | 10 509 675            | 14 468 952                    | 24 978 628        |
| + Tilgang kjøpte driftsmidler      | 1 052 649             | 491 052                       | 1 543 701         |
| - Avgang i året                    |                       | 1 232 742                     | 1 232 742         |
| <b>= Anskaffelseskost 31.12.23</b> | <b>11 562 324</b>     | <b>13 727 262</b>             | <b>25 289 587</b> |
| Akkumulerte avskrivninger 31.12.23 | 7 724 786             | 10 505 923                    | 18 230 709        |
| <b>= Bokført verdi 31.12.23</b>    | <b>3 837 538</b>      | <b>3 221 340</b>              | <b>7 058 878</b>  |
| Årets ordinære avskrivninger       | 691 200               | 1 097 476                     | 1 788 676         |
| Økonomisk levetid                  | 5-10 år               | 0-10 år                       |                   |



## Note 4 Leieavtaler

Selskapet har følgende langsiktige leieavtaler:

|                         |           |           |
|-------------------------|-----------|-----------|
| Bygninger, fast eiendom | 2 557 996 | 2 487 423 |
|-------------------------|-----------|-----------|

## Note 5 Forskning og utvikling

Selskapets kostnader til FoU blir kostnadsført fortløpende etter hvert som de påløper. Kostnader til FoU utgjør kr 0 i år og kr 0 i foregående regnskapsår.

## Note 6 Skatt

| <u>Årets skattekostnad</u>               | <u>2023</u>       | <u>2022</u>       |
|--|-------------------|-------------------|
| Resultatført skatt på ordinært resultat: |                   |                   |
| Betalbar skatt                           | 4 418 242         | 3 989 009         |
| Endring i utsatt skattefordel            | 182 862           | 294 662           |
| <b>Skattekostnad ordinært resultat</b>   | <b>4 601 104</b>  | <b>4 283 671</b>  |
| Skattepliktig inntekt:                   |                   |                   |
| Resultat før skatt                       | 20 750 865        | 19 398 235        |
| Permanente forskjeller                   | 163 244           | 72 998            |
| Endring i midlertidige forskjeller       | -831 192          | -1 339 375        |
| <b>Skattepliktig inntekt</b>             | <b>20 082 917</b> | <b>18 131 858</b> |
| Betalbar skatt i balansen:               |                   |                   |
| Betalbar skatt på årets resultat         | 4 418 242         | 3 989 009         |
| <b>Sum betalbar skatt i balansen</b>     | <b>4 418 242</b>  | <b>3 989 009</b>  |

Skatteeffekten av midlertidige forskjeller som har gitt opphav til utsatt skatt og utsatte skattefordeler, spesifisert på typer av midlertidige forskjeller

|   | <u>2023</u>       | <u>2022</u>       | <u>Endring</u>  |
|---|-------------------|-------------------|-----------------|
| Varige driftsmidler                     | 274 498           | -278 234          | -552 731        |
| Varebeholdning                          | -1 978 565        | -1 466 315        | 512 250         |
| Fordringer                              | -600 000          | -1 390 710        | -790 710        |
| Avsetninger mv                          | -3 000 000        | -3 000 000        | 0               |
| <b>Sum</b>                              | <b>-5 304 067</b> | <b>-6 135 259</b> | <b>-831 192</b> |
| <b>Grunnlag for utsatt skattefordel</b> | <b>-5 304 067</b> | <b>-6 135 259</b> | <b>-831 192</b> |
| <b>Utsatt skattefordel (22 %)</b>       | <b>-1 166 895</b> | <b>-1 349 757</b> | <b>-182 862</b> |

## Note 7 Varer, spesifisert

| <u>Pr beholdningstype</u> | <u>I år</u> | <u>I fjor</u> |
|---------------------------|-------------|---------------|
| Råvarer                   | 27 859 987  | 19 457 876    |



## Note 8 Mellomværende konsernselskap

|                                       | I år      | I fjor    |
|---------------------------------------|-----------|-----------|
| Fordring på Norsol Eiendomsselskap AS | 7 350 124 | 7 758 283 |
| Husleie til Norsol Eiendomsselskap AS | 1 500 000 | 1 500 000 |

## Note 9 Bundne bankinnskudd

Skattetrekkinnskudd utgjør pr 31.12. i år kr 1 285 900 og utgjorde pr 31.12. i fjor kr 1 442 516.

## Note 10 Antall aksjer, aksjeeiere m.v.

| Aksjekapital<br>kr 1 000 000            | Antall aksjer<br>1 000 | Pålydende<br>kr 1 000  | Bokført verdi<br>kr 1 000 000 |
|---|------------------------|------------------------|-------------------------------|
| Aksjonærer<br>Norsol Eiendomsselskap AS |                        | Antall aksjer<br>1 000 | Eierandel<br>100%             |

## Note 11 Egenkapitalendring

|                      | Aksjekapital/sel<br>skapskapital | Overkurs       | Annen<br>egenkapital | Sum egenkapital   |
|----------------------|----------------------------------|----------------|----------------------|-------------------|
| Pr 1.1.              | 1 000 000                        | 110 000        | 34 642 515           | 35 752 515        |
| + Fra årets resultat | 0                                | 0              | 16 149 761           | 16 149 761        |
| - Avsatt utbytte     | 0                                | 0              | -20 000 000          | -20 000 000       |
| <b>Pr 31.12.</b>     | <b>1 000 000</b>                 | <b>110 000</b> | <b>30 792 275</b>    | <b>31 902 275</b> |

## Note 12 Garantiaavsetning

Beregnet service- og garantiforpliktelser utgjør ca 2,4 % av omsetningen. Avsetningen inngår i posten annen kortsiktig gjeld og utgjør kr 3 000 000.



## Norsol AS

## Kontantstrømoppstilling

|  | Note | 2023                | 2022                |
|--|------|---------------------|---------------------|
| <b>Kontantstrømmer fra operasjonelle aktiviteter</b> |      |                     |                     |
| Resultat før skattekostnad                           |      | 18 938 264          | 19 398 235          |
| - Periodens betalte skatt                            |      | 3 989 008           | 6 714 072           |
| + Tap / - Vinning ved salg av anleggsmidler          |      | (667 286)           | (760 358)           |
| + Ordinære avskrivninger                             |      | 3 601 277           | 2 030 030           |
| +/- Endring i varelager                              |      | 3 229 495           | (8 402 111)         |
| +/- Endring i kundefordringer                        |      | 3 464 893           | (654 685)           |
| +/- Endring i leverandørgjeld                        |      | (1 022 973)         | 530 522             |
| +/- Endring i andre tidsavgrensingsposter            |      | (153 709)           | 1 287 823           |
| = Nto. kontantstrøm fra operasjonelle aktiviteter    |      | <b>23 400 953</b>   | <b>6 715 383</b>    |
| <b>Kontantstrømmer fra investeringsaktiviteter</b>   |      |                     |                     |
| - Utbetalinger ved kjøp av varige driftsmidler       |      | 681 201             | 796 116             |
| - Utbetalinger ved kjøp av andre investeringer       |      | 0                   | 48 750              |
| = Nto. kontantstrøm fra investeringsaktiviteter      |      | <b>(681 201)</b>    | <b>(844 866)</b>    |
| <b>Kontantstrømmer fra finansieringsaktiviteter</b>  |      |                     |                     |
| - Utbetalinger av utbytte                            |      | 20 000 000          | 16 162 700          |
| = Nto. kontantstrøm fra finansieringsaktiviteter     |      | <b>(20 000 000)</b> | <b>(16 162 700)</b> |
| = Netto endring i kontanter mv                       |      | <b>2 719 752</b>    | <b>(10 292 183)</b> |
| + Beholdning av kontanter 01.01.                     |      | 25 977 657          | 36 269 840          |
| = Kontantbeholdning 31.12.                           |      | <b>28 697 409</b>   | <b>25 977 657</b>   |
| <b>Kontantbeholdning mv framkommer slik:</b>         |      |                     |                     |
| Kontanter og bankinnskudd pr 31.12.                  |      | 27 411 509          | 24 535 141          |
| + Skattetrekkinnskudd o.l. pr 31.12.                 |      | 1 285 900           | 1 442 516           |
| = Beholdning av kontanter mv 31.12.                  |      | <b>28 697 409</b>   | <b>25 977 657</b>   |