



ÅRSREGNSKAPET FOR REGNSKAPSÅRET 2022 - GENERELL INFORMASJON

Enheten

Organisasjonsnummer:	929 461 509
Organisasjonsform:	Aksjeselskap
Foretaksnavn:	FISKESKJER HOLDING AS
Forretningsadresse:	Kjøpmannsgata 37 6005 ÅLESUND

Regnskapsår

Årsregnskapets periode:	25.02.2022 - 31.12.2022
-------------------------	-------------------------

Konsern

Mørselskap i konsern:	Ja
Konsernregnskap lagt ved:	Ja

Regnskapsregler

Regler for små foretak benyttet:	Ja
Benyttet ved utarbeidelsen av årsregnskapet til selskapet:	Regnskapslovens alminnelige regler
Benyttet ved utarbeidelsen av årsregnskapet til konsernet:	Regnskapslovens alminnelige regler

Årsregnskapet fastsatt av kompetent organ

Bekreftet av representant for selskapet:	Solveig Strand
Dato for fastsettelse av årsregnskapet:	28.03.2023

Grunnlag for avgivelse

År 2022: Årsregnskapet er elektronisk innlevert
År 2021: Tall er hentet fra elektronisk innlevert årsregnskap fra 2022

Det er ikke krav til at årsregnskapet m.v. som sendes til Regnskapsregisteret er undertegnet. Kontrollen på at dette er utført ligger hos revisor/enhetens øverste organ. Sikkerheten ivaretas ved at innsender har rolle/rettighet for innsending av årsregnskapet via Altinn, og ved at det bekreftes at årsregnskapet er fastsatt av kompetent organ.

Brønnøysundregistrene, 19.07.2024



Resultatregnskap

Beløp i: NOK	Note	2022	2021
RESULTATREGNSKAP			
Kostnader			
Annen driftskostnad	1	9 750	
Sum kostnader		9 750	
Driftsresultat		-9 750	
Finansinntekter og finanskostnader			
Inntekt på investering i datterselskap	2	20 000 000	
Sum finansinntekter		20 000 000	
Annen rentekostnad		3	
Sum finanskostnader		3	
Netto finans		19 999 997	
Ordinært resultat før skattekostnad		19 990 247	0
Skattekostnad på resultat	3	4 397 854	
Ordinært resultat etter skattekostnad		15 592 393	0
Årsresultat	4	15 592 393	0
Årsresultat etter minoritetsinteresser		15 592 393	
Totalresultat		15 592 393	
Overføringer og disponeringer			
Ordinært utbytte		20 000 000	
Avsatt til annen egenkapital		-4 407 607	
Sum overføringer og disponeringer		15 592 393	



Balanse

Beløp i: NOK	Note	2022	2021
BALANSE - EIENDELER			
Anleggsmidler			
Immaterielle eiendeler			
Utsatt skattefordel	3		
Finansielle anleggsmidler			
Investering i datterselskap	2	770 000 000	
Investering i annet foretak i samme konsern	2		
Sum finansielle anleggsmidler		770 000 000	
Sum anleggsmidler		770 000 000	0
Omløpsmidler			
Varer			
Fordringer			
Konsernfordringer	2	20 000 000	
Sum fordringer		20 000 000	
Bankinnskudd, kontanter og lignende			
Bankinnskudd, kontanter o.l.		59 999 817	
Sum bankinnskudd, kontanter og lignende		59 999 817	
Sum omløpsmidler		79 999 817	0
SUM EIENDELER		849 999 817	0
BALANSE - EGENKAPITAL OG GJELD			
Egenkapital			
Innskutt egenkapital			
Aksjekapital	5	15 300 000	
Beholdning av egne aksjer	5		
Overkurs		794 700 000	
Sum innskutt egenkapital		810 000 000	



Balanse

Beløp i: NOK	Note	2022	2021
Opptjent egenkapital			
Annen egenkapital		15 592 393	
Sum opptjent egenkapital		15 592 393	
Sum egenkapital	4	825 592 393	0
Gjeld			
Langsiktig gjeld			
Utsatt skatt	3		
Annen langsiktig gjeld			
Sum langsiktig gjeld		0	0
Kortsiktig gjeld			
Betalbar skatt	3	4 397 854	
Utbytte	4	20 000 000	
Kortsiktig konserngjeld		9 570	
Sum kortsiktig gjeld		24 407 424	
Sum gjeld		24 407 424	0
SUM EGENKAPITAL OG GJELD		849 999 817	0



Konsernets resultatregnskap

Beløp i: NOK	Note	2022	2021
RESULTATREGNSKAP			
Inntekter			
Bruttofangst		98 457 407	
Sum inntekter		98 457 407	
Kostnader			
Fellesutgifter	2	7 926 006	
Lotter og prosenter	3	21 588 606	
Mannskapskostnader	3	3 909 328	
Avskrivning av driftsmidler og immaterielle eiendeler	4	36 675 137	
Annen driftskostnad	3, 5	26 322 710	
Sum kostnader		96 421 787	
Driftsresultat		2 035 620	
Finansinntekter og finanskostnader			
Annen renteinntekt		2 294 662	
Sum finansinntekter		2 294 662	
Annen rentekostnad		3 148 646	
Annen finanskostnad		69 193	
Sum finanskostnader		3 217 838	
Netto finans		-923 177	
Ordinært resultat før skattekostnad		1 112 444	0
Skattekostnad på ordinært resultat	6	1 602 963	
Ordinært resultat etter skattekostnad		-490 519	0
Årsresultat		-490 519	0
Årsresultat etter minoritetsinteresser		-490 519	
Totalresultat		-490 519	



Konsernets balanse

Beløp i: NOK	Note	2022	2021
BALANSE - EIENDELER			
Anleggsmidler			
Immaterielle eiendeler			
Konsesjoner, patenter o.l.	4, 7	665 952 381	
Goodwill		19 093 110	
Sum immaterielle eiendeler		685 045 491	
Varige driftsmidler			
Skip og flytende installasjoner	4, 7	142 408 361	
Driftsløsøre, inventar o.a. utstyr	4, 7	537 500	
Sum varige driftsmidler		142 945 861	
Sum anleggsmidler		827 991 352	0
Omløpsmidler			
Varer			
Sum varer	2, 7	8 723 267	
Fordringer			
Andre kortsiktige fordringer		4 848 060	
Konsernfordringer	8		
Sum fordringer		4 848 060	
Bankinnskudd, kontanter og lignende			
Bankinnskudd, kontanter o.l.	9	150 689 523	
Sum bankinnskudd, kontanter og lignende		150 689 523	
Sum omløpsmidler		159 899 217	0
SUM EIENDELER		987 890 569	0

BALANSE - EGENKAPITAL OG GJELD

Egenkapital

Innskutt egenkapital



Konsernets balanse

Beløp i: NOK	Note	2022	2021
Aksjekapital	10	15 300 000	
Overkurs	10	794 700 000	
Sum innskutt egenkapital		810 000 000	
Opptjent egenkapital			
Annen egenkapital	10	-490 519	
Sum opptjent egenkapital		-490 519	
Sum egenkapital		809 509 481	0
Gjeld			
Langsiktig gjeld			
Utsatt skatt	6	46 698 267	
Sum avsetninger for forpliktelser		46 698 267	
Annen langsiktig gjeld			
Gjeld til kredittinstitusjoner	7	93 600 000	
Sum annen langsiktig gjeld		93 600 000	
Sum langsiktig gjeld		140 298 267	0
Kortsiktig gjeld			
Leverandørgjeld		1 895 529	
Betalbar skatt	6	6 644 789	
Skyldig offentlige avgifter		8 427 480	
Utbytte		20 000 000	
Kortsiktig konserngjeld	8		
Annen kortsiktig gjeld		1 115 023	
Sum kortsiktig gjeld		38 082 820	
Sum gjeld		178 381 087	0
SUM EGENKAPITAL OG GJELD		987 890 569	0



Brønnøysundregistrene

ÅRSREGNSKAP FOR REGNSKAPSÅRET 2022 - GENERELL INFORMASJON

Journalnummer: 2023 595067

Enheten

Organisasjonsnummer: 929 461 509
Organisasjonsform: Aksjeselskap
Foretaksnavn: FISKESKJER HOLDING AS
Forretningsadresse: Kjøpmannsgata 37
6005 ÅLESUND

Regnskapsår

Årsregnskapets periode: 25.02.2022 - 31.12.2022

Konsern

Morselskap i konsern: Ja
Konsernregnskap lagt ved: Ja

Regnskapsregler

Regler for små foretak benyttet: Ja
Benyttet ved utarbeidelsen av
årsregnskapet til selskapet: Regnskapslovens alminnelige regler
Benyttet ved utarbeidelsen av
årsregnskapet til konsernet: Regnskapslovens alminnelige regler

Årsregnskapet fastsatt av kompetent organ

Bekreftet av representant for selskapet: Solveig Strand
Dato for fastsettelse av årsregnskapet: 28.03.2023

Grunnlag for avgivelse

År 2022: Årsregnskap er elektronisk innlevert.
År 2021: Tall er hentet fra elektronisk innlevert årsregnskap fra 2022.

Det er ikke krav til at årsregnskapet m.v. som sendes til Regnskapsregisteret er undertegnet. Kontrollen på at dette er utført ligger hos revisor/enhetens øverste organ. Sikkerheten ivaretas ved at innsender har rolle/rettighet for innsending av årsregnskapet via Altinn, og ved at det bekreftes at årsregnskapet er fastsatt av kompetent organ.

Brønnøysundregistrene, 22.07.2023



Organisasjonsnr: 929 461 509
FISKESKJER HOLDING AS

RESULTATREGNSKAP

Beløp i: NOK	Note	2022	2021
RESULTATREGNSKAP			
Kostnader			
Annen driftskostnad	1	9 750	
Sum kostnader		9 750	
Driftsresultat		-9 750	
Finansinntekter og finanskostnader			
Inntekt på investering i datterselskap	2	20 000 000	
Sum finansinntekter		20 000 000	
Annen rentekostnad		3	
Sum finanskostnader		3	
Netto finans		19 999 997	
Ordinært resultat før skattekostnad		19 990 247	0
Skattekostnad på resultat	3	4 397 854	
Ordinært resultat etter skattekostnad		15 592 393	0
Årsresultat	4	15 592 393	0
Årsresultat etter minoritetsinteresser		15 592 393	
Totalresultat		15 592 393	
Overføringer og disponeringer			
Ordinært utbytte		20 000 000	
Avsatt til annen egenkapital		-4 407 607	
Sum overføringer og disponeringer		15 592 393	



Organisasjonsnr: 929 461 509
FISKESKJER HOLDING AS

BALANSE

Beløp i: NOK

	Note	2022	2021
--	------	------	------

BALANSE - EIENDELER

Anleggsmidler

Immaterielle eiendeler

Utsatt skattefordel 3

Finansielle anleggsmidler

Investering i datterselskap 2 770 000 000

Investering i annet

foretak i samme konsern 2

Sum finansielle anleggsmidler 770 000 000

Sum anleggsmidler 770 000 000

0

Omløpsmidler

Varer

Fordringer

Konsernfordringer 2 20 000 000

Sum fordringer 20 000 000

Bankinnskudd, kontanter

og lignende

Bankinnskudd, kontanter o.
l. 59 999 817

Sum bankinnskudd,
kontanter og lignende 59 999 817

Sum omløpsmidler 79 999 817

0

SUM EIENDELER 849 999 817

0

BALANSE - EGENKAPITAL OG GJELD

Egenkapital

Innskutt egenkapital

Aksjekapital 5 15 300 000

Beholdning av egne aksjer 5

Overkurs 794 700 000

Sum innskutt egenkapital 810 000 000

Opptjent egenkapital

Annen egenkapital 15 592 393

Sum opptjent egenkapital 15 592 393

Sum egenkapital 4 825 592 393

0



Gjeld			
Langsiktig gjeld			
Utsatt skatt	3		
Annen langsiktig gjeld			
Sum langsiktig gjeld		0	0
Kortsiktig gjeld			
Betalbar skatt	3	4 397 854	
Utbytte	4	20 000 000	
Kortsiktig konserngjeld		9 570	
Sum kortsiktig gjeld		24 407 424	
Sum gjeld		24 407 424	0
SUM EGENKAPITAL OG GJELD		849 999 817	0



Organisasjonsnr: 929 461 509
FISKESKJER HOLDING AS

KONSERNRESULTATREGNSKAP

Beløp i: NOK	Note	2022	2021
RESULTATREGNSKAP			
Inntekter			
Bruttofangst		98 457 407	
Sum inntekter		98 457 407	
Kostnader			
Fellesutgifter	2	7 926 006	
Lotter og prosenter	3	21 588 606	
Mannskapskostnader	3	3 909 328	
Avskrivning av driftsmidler og immaterielle eiendeler	4	36 675 137	
Annen driftskostnad	3, 5	26 322 710	
Sum kostnader		96 421 787	
Driftsresultat		2 035 620	
Finansinntekter og finanskostnader			
Annen renteinntekt		2 294 662	
Sum finansinntekter		2 294 662	
Annen rentekostnad		3 148 646	
Annen finanskostnad		69 193	
Sum finanskostnader		3 217 838	
Netto finans		-923 177	
Ordinært resultat før skattekostnad		1 112 444	0
Skattekostnad på ordinært resultat	6	1 602 963	
Ordinært resultat etter skattekostnad		-490 519	0
Årsresultat		-490 519	0
Årsresultat etter minoritetsinteresser		-490 519	
Totalresultat		-490 519	



Organisasjonsnr: 929 461 509
FISKESKJER HOLDING AS

KONSERNBALANSE

Beløp i: NOK	Note	2022	2021
BALANSE - EIENDELER			
Anleggsmidler			
Immaterielle eiendeler			
Konsesjoner, patenter o.l.	4, 7	665 952 381	
Goodwill		19 093 110	
Sum immaterielle eiendeler		685 045 491	
Varige driftsmidler			
Skip og flytende installasjoner	4, 7	142 408 361	
Driftsløsøre, inventar o. a. utstyr	4, 7	537 500	
Sum varige driftsmidler		142 945 861	
Sum anleggsmidler		827 991 352	0
Omløpsmidler			
Varer			
Sum varer	2, 7	8 723 267	
Fordringer			
Andre kortsiktige fordringer		4 848 060	
Konsernfordringer	8		
Sum fordringer		4 848 060	
Bankinnskudd, kontanter og lignende			
Bankinnskudd, kontanter o. l.	9	150 689 523	
Sum bankinnskudd, kontanter og lignende		150 689 523	
Sum omløpsmidler		159 899 217	0
SUM EIENDELER		987 890 569	0
BALANSE - EGENKAPITAL OG GJELD			
Egenkapital			
Innskutt egenkapital			
Aksjekapital	10	15 300 000	
Overkurs	10	794 700 000	
Sum innskutt egenkapital		810 000 000	
Opptjent egenkapital			
Annen egenkapital	10	-490 519	



Sum opptjent egenkapital		-490 519	
Sum egenkapital		809 509 481	0
Gjeld			
Langsiktig gjeld			
Utsatt skatt	6	46 698 267	
Sum avsetninger for forpliktelses		46 698 267	
Annen langsiktig gjeld			
Gjeld til kredittinstitusjoner	7	93 600 000	
Sum annen langsiktig gjeld		93 600 000	
Sum langsiktig gjeld		140 298 267	0
Kortsiktig gjeld			
Leverandørgjeld		1 895 529	
Betalbar skatt	6	6 644 789	
Skyldig offentlige avgifter		8 427 480	
Utbytte		20 000 000	
Kortsiktig konserngjeld	8		
Annen kortsiktig gjeld		1 115 023	
Sum kortsiktig gjeld		38 082 820	
Sum gjeld		178 381 087	0
SUM EGENKAPITAL OG GJELD		987 890 569	0



Organisasjonsnr: 929 461 509
FISKESKJER HOLDING AS

NOTEOPPLYSNINGER - SELSKAP - alle poster oppgitt i hele tall

Note

Antall årsverk i regnskapsåret
0.00

Sum Beløp

Balanseført verdi 31.12. Varige driftsmidler Immaterielle eiend.

Konsernregnskap

Morselskapet sitt navn

Forretningskontor for morselskapet

Begrunnelse for at datterselskap er utelatt fra konsolideringen

Samlet beløp - tilknyttet selskap Årets Fjorårets

Samlet beløp - foretak i samme konsern Årets Fjorårets

Samlet beløp - foretak i samme konsern Årets Fjorårets

Samlet beløp - felles kontrollert virksomhet Årets Fjorårets

Pantstillelse Beløp

Beholdning av egne aksjer Antall Pålydende Andel av aksjek.



Organisasjonsnr: 929 461 509
FISKESKJER HOLDING AS

NOTEOPPLYSNINGER - KONSERN

- alle poster oppgitt i hele tall



Konsernregnskap 2022

Fiskeskjer Holding AS

Styrets årsberetning
Resultatregnskap
Balanse
Kontantstrømoppstilling
Noter
Uavhengig revisors beretning

Org.nr.: 929 461 509



Resultatregnskap
Fiskeskjer Holding AS - konsern

Driftsinntekter og driftskostnader	Note	
Bruttofangst		98 457 407
Sum driftsinntekter		98 457 407
Fellesutgifter	2	7 926 006
Lotter og prosenter	3	21 588 606
Sum fellesutgifter og lotter		29 514 612
Sum netto driftsinntekter		68 942 796
Mannskapskostnader	3	3 909 328
Avskrivning av driftsmidler og immaterielle eiendeler	4	36 675 137
Annen driftskostnad	3, 5	26 322 710
Sum driftskostnader		66 907 176
Driftsresultat		2 035 620
Finansinntekter og finanskostnader		
Annen renteinntekt		2 294 662
Annen rentekostnad		3 148 646
Annen finanskostnad		69 193
Resultat av finansposter		-923 177
Ordinært resultat før skattekostnad		1 112 444
Skattekostnad på ordinært resultat	6	1 602 963
Årsresultat		-490 519



Balanse
Fiskeskjer Holding AS - konsern

Eiendeler	Note	2022
Anleggsmidler		
Immaterielle eiendeler		
Konsesjoner, patenter o.l.	4, 7	665 952 381
Goodwill		19 093 110
Sum immaterielle eiendeler		<u>685 045 491</u>
Varige driftsmidler		
Skip og flytende installasjoner	4, 7	142 408 361
Driftsløsøre, inventar o.a. utstyr	4, 7	537 500
Sum varige driftsmidler		<u>142 945 861</u>
Sum anleggsmidler		<u>827 991 352</u>
Omløpsmidler		
Varer		
Lager av varer og annen beholdning	2, 7	4 361 634
Sum varer		<u>4 361 634</u>
Fordringer		
Andre kortsiktige fordringer		4 848 060
Sum fordringer		<u>4 848 060</u>
Bankinnskudd, kontanter o.l		
Bankinnskudd, kontanter o.l.	9	150 689 523
Sum bankinnskudd, kontanter o.l		<u>150 689 523</u>
Sum omløpsmidler		<u>159 899 217</u>
Sum eiendeler		<u>987 890 569</u>




Balanse


Fiskeskjer Holding AS - konsern


Egenkapital og gjeld	Note	2022
Innskutt egenkapital		
Aksjekapital	10	15 300 000
Overkurs	10	794 700 000
Sum innskutt egenkapital		810 000 000
Opptjent egenkapital		
Annen egenkapital	10	-490 519
Sum opptjent egenkapital		-490 519
Sum egenkapital		809 509 481
Gjeld		
Avsetning for forpliktelser		
Utsatt skatt	6	46 698 267
Sum avsetning for forpliktelser		46 698 267
Annen langsiktig gjeld		
Gjeld til kredittinstitusjoner	7	93 600 000
Sum annen langsiktig gjeld		93 600 000
Kortsiktig gjeld		
Leverandørgjeld		1 895 529
Betalbar skatt	6	6 644 789
Skyldig offentlige avgifter		8 427 480
Utbytte		20 000 000
Annen kortsiktig gjeld		1 115 023
Sum kortsiktig gjeld		38 082 820
Sum gjeld		178 381 087
Sum egenkapital og gjeld		987 890 569


Ålesund, 28.03.2023

Styret i Fiskeskjer Holding AS


Ole-Reinart Pettersen Notø
styreleder


Solveig Strand
styremedlem/daglig leder


Hanne Strand Marbaug
styremedlem


Olav Per Strand
styremedlem



Indirekte kontantstrøm

Fiskeskjer Holding AS - konsern

	Note	2022
Kontantstrømmer fra operasjonelle aktiviteter		
Resultat før skattekostnad		1 112 444
Periodens betalte skatt		7 127 868
Ordinære avskrivninger	4	36 675 137
Endring i varelager		-2 332 294
Endring i leverandørgjeld		337 385
Endring i andre tidsavgrensingsposter		-3 966 264
Netto kontantstrøm fra operasjonelle aktiviteter		24 698 540
Kontantstrømmer fra investeringsaktiviteter		
Utbetalinger ved kjøp av varige driftsmidler	4	800 000
Netto kontantstrøm fra investeringsaktiviteter		-800 000
Kontantstrømmer fra finansieringsaktiviteter		
Utbetalinger ved nedbetaling av langsiktig gjeld		5 200 000
Innbetaling av fisjonsfordring		60 000 000
Netto kontantstrøm fra finansieringsaktiviteter		54 800 000
Netto endring i kontanter og kontantekvivalenter		78 698 540
Kontanter og kontantekvivalenter tilført ved fisjon		71 990 983
Beh. av kont. og kontantekvivalenter ved per. slutt		150 689 523



FISKESKJER HOLDING AS

Konsernregnskap

Noter

Note 1 Regnskapsprinsipper

Årsregnskapet består av resultatregnskap, balanse, kontantstrømoppstilling og noter og er avlagt i samsvar med aksjelov, regnskapslov og god regnskapsskikk i Norge for øvrige foretak gjeldende pr. 31. desember 2022.

Fisjon

Fiskeskjer Holding AS er stiftet i 2022 ved fisjon fra Strand Fiskeriselskap AS. Fisjonen er gjennomført som transaksjon til virkelig verdi. I konsernregnskapet er datterselskapet Fiskeskjer AS konsolidert inn fra 1.1.2022.

Konsolidering

Konsernregnskapet omfatter morselskapet Fiskeskjer Holding AS og datterselskapet Fiskeskjer AS. Konsernregnskapet er utarbeidet som om konsernet var én økonomisk enhet. Transaksjoner og mellomværende mellom selskapene i konsernet er eliminert. Konsernregnskapet er utarbeidet etter ensartede prinsipper, ved at datterselskapene følger de samme regnskapsprinsipper som morselskapet.

Estimater

Utarbeidelse av regnskap i samsvar med regnskapsloven krever bruk av estimater. Videre krever anvendelse av selskapets regnskapsprinsipper at ledelsen må utvøe skjønn. Områder som i stor grad inneholder slike skjønsmessige vurderinger, høy grad av kompleksitet, eller områder hvor forutsetninger og estimater er vesentlige for regnskapet, er beskrevet i notene.

Eiendeler og gjeld

Eiendeler/gjeld som knytter seg til varekretsløpet og poster som forfaller til betaling innen ett år etter balansedagen, er klassifisert som omløpsmidler/kortsiktig gjeld. Vurdering av omløpsmidler/kortsiktig gjeld skjer til laveste/høyeste verdi av anskaffelseskost og virkelig verdi. Virkelig verdi er definert som antatt fremtidig salgspris redusert med forventede salgskostnader. Andre eiendeler er klassifisert som anleggsmidler. Vurdering av anleggsmidler skjer til anskaffelseskost. Anleggsmidler som forringes avskrives. Tilsvarende prinsipper legges normalt til grunn for gjeldsposter.

Enkelte poster er vurdert etter andre regler, og redegjøres for nedenfor:

Inntekter (bruttofangst)

Omsetning av fisk er regulert i lov og forskrifter. I henhold til Råfiskloven med forskrifter skal all førstehåndsomsetning av villfanget fisk i Norge omsettes gjennom fiskesalgslagene. I praksis betyr dette Norges Sildesalgslag for konsernets del. Fangst blir losset på pelagiske anlegg. Salgslagene omsetter deretter fisken gjennom auksjoner der godkjente kjøpere får gi bud. Når auksjonen er avsluttet, utsteder salgslaget en salgsbekreftelse og det solgte partiet blir overført til kjøper. På grunnlag av salgsbekreftelsen utsteder salgslagene sluttsett og avregning som danner grunnlaget for inntektsføringen i regnskapet. Selskapet har også anledning til å inngå kontrakter direkte med en kjøper, men kontrakten må da godkjennes av salgslaget. Salgsbekreftelse blir utstedt av salgslaget når kjøper og selger har bekreftet kontrakten. Avregning og inntektsføring i regnskapet blir deretter foretatt tilsvarende som ved auksjonssalg.

Varige driftsmidler og konsesjoner

Varige driftsmidler avskrives lineært over forventet økonomisk levetid. Vedlikehold av driftsmidler kostnadsføres løpende. Påkostninger eller forbedringer tillegges driftsmiddelets kostpris og avskrives i takt med driftsmiddelet.

Kjøp av konsesjoner/strukturvoter bokføres til kostpris. Disse avskrives over levetiden ut fra konsesjonstiden gitt fra Fiskeridirektoratet. Grunnkvoter avskrives ikke.



FISKESKJER HOLDING AS

Konsernregnskap

Noter

Note 1 Regnskapsprinsipper

Beholdninger

Lagerbeholdninger består hovedsakelig av bunker, smørølje, emballasje etc, og er vurdert til laveste av anskaffelseskost og virkelig verdi. Fangst som er fisket i regnskapsåret, men landet i nytt år, er klassifisert som beholdning i regnskapet og verdsett til netto realisasjonsverdi.

Fordringer

Kundefordringer og andre fordringer er oppført i balansen til pålydende etter fradrag for avsetning til forventet tap. Avsetning for tap gjøres på grunnlag av individuelle vurderinger av de enkelte fordringene.

Pensjoner

Selskapene i konsernet har en innskuddsbasert pensjonsordning. Ved innskuddsplaner betaler selskapene innskudd til et forsikringsselskap. Selskapene har ingen ytterligere betalingsforpliktelser etter at innskuddene er betalt. Innskuddene regnskapsføres som lønnskostnad. Eventuelle forskuddsbetalte innskudd balanseføres som eiendel (pensjonsmidler) i den grad innskuddet kan refunderes eller redusere fremtidige innbetalinger.

Skatter

Skatter kostnadsføres når de påløper, det vil si at skattekostnaden er knyttet til det regnskapsmessige resultat før skatt. Skattekostnaden består av betalbar skatt og endring i netto utsatt skatt. Skattekostnaden fordeles på ordinært resultat og resultat i henhold til skattegrunnlaget. Utsatt skatt beregnes med 22 % på bakgrunn av midlertidige forskjeller mellom regnskapsmessige og skattemessige verdier ved utgangen av regnskapsåret. Ved beregning benyttes nominell skattesats. Positive og negative forskjeller vurderes mot hverandre innenfor samme tidsintervall.

Offentlige tilskudd

Offentlige tilskudd regnskapsføres i samme periode som kostnaden de skal dekke. Tilskuddene klassifiseres som kostnadsreduksjon, eller som reduksjon av kostpris på driftsmiddel dersom kostnadene er balanseført.

Kontantstrømoppstilling

Kontantstrømoppstillingen utarbeides etter den indirekte metoden. Kontanter og kontantekvivalenter omfatter kontanter, bankinnskudd og andre kortsiktige likvide plasseringer som umiddelbart og med uvesenlig kursrisiko kan konverteres til kjente kontantbeløp og med gjenværende løpetid mindre enn tre måneder fra anskaffelsesdato.



FISKESKJER HOLDING AS

Konsernregnskap

Noter

Note 2 Beholdninger

	2022
Beholdning bunkers og smørelje	4 356 846
Fangst	4 788
Sum beholdninger	4 361 634

Note 3 Lønnskostnader / Antall ansatte / Godtgjørelser mm.

Lotter, hyrer og lønnskostnader mm.

	2022
Hyrer	2 672 613
Kosthold	438 209
Pensjon	587 933
Andre sosiale ytelser	210 573
Sum lønn, hyrer m.m.	3 909 328

Mannskapslotter	21 588 606
Lønn, feriepenger, styrehonorar	2 099 800
Arbeidsgiveravgift	326 462
Total sum	27 924 196

Lotter er ført som en inntektsreduksjon. Hyrer, kosthold, pensjon og andre sosiale ytelser er oppført som mannskapskostnad, mens lønn og arbeidsgiveravgift finnes under andre driftskostnader.

Antall årsverk i regnskapsåret 17

Godtgjørelser (i kroner)	Daglig leder	Styret
Lønn og andre godtgjørelser	1 790 217	275 000

Det er ikke gitt lån/sikkerhetsstillelse til daglig leder, styrets leder eller andre nærstående parter.

Obligatorisk tjenestepensjon

Konsernet er pliktig til å ha tjenestepensjonsordning etter lov om obligatorisk tjenestepensjon. Konsernets pensjonsordninger tilfredstiller kravene i denne lov.

Revisor

Kostnadsført revisjonshonorar utgjør kr 85 181 ekskl. mva og fordeler seg som følger:

Lovpålagt revisjon	73 842
Andre tjenester	11 339
Sum	85 181



FISKESKJER HOLDING AS

Konsernregnskap

Noter

Note 4 Driftsmidler

	Fartøy	Fiskekvoter	Driftsløsøre inventar o.l.	Goodwill	2022 Sum
Ansk.kost konserndannelse	160 000 000	680 000 000	0	23 866 489	863 866 489
Årets tilgang	200 000	0	600 000	0	800 000
Årets avgang	0	0	0	0	0
Ansk.kost pr 31.12	160 200 000	680 000 000	600 000	23 866 489	864 666 489
Akk. av- og nedskr. 01.01	0	0	0	0	0
Akk. av- og nedskr. 31.12	17 791 639	14 047 619	62 500	4 773 379	36 675 137
Bokført verdi pr 31.12	142 408 361	665 952 381	537 500	19 093 110	827 991 352
Årets avskrivninger	17 791 639	14 047 619	62 500	4 773 379	36 675 137
Økonomisk levetid	15 år	20/25 år/evig	4-10 år	5 år	
Avskrivningsplan	Lineær	Lineær	Lineær	Lineær	

Note 5 Transaksjoner med nærstående parter

Ytelser til ledende ansatte er omtalt i note 3, og mellomværende med nærstående selskaper er omtalt i note 8.

Selskapets transaksjoner med nærstående parter

2022

Husleie og kjøp av tjenester Strand Sea Service AS 2 858 502

Strand Sea Service AS er tilknyttet selskap til morselskapet Aquarius Invest AS. Transaksjonene mellom nærstående parter er gjennomført til markedsmessige vilkår.

Note 6 Skatt

2022

Årets skattekostnad fremkommer slik:

Betalbar skatt på årets resultat	6 644 789
Endring utsatt skatt	-5 041 826
Årets totale skattekostnad	1 602 963

Betalbar skatt i balansen fremkommer slik:

Betalbar skatt på årets resultat	6 644 789
Sum betalbar skatt	6 644 789

Spesifikasjon av grunnlag for utsatt skatt:

Forskjeller som utlignes:

Anleggsmidler	198 508 737
Fordringer	1 200 000
Gevinst- og tapskonto	12 556 115
Sum	212 264 852

Sum grunnlag utsatt skatt/utsatt skattefordel

212 264 852

Utsatt skatt (+) / utsatt skattefordel (-)

46 698 267

Ved fisjon fra Strand Fiskeriselskap har konsernet overtatt en utsatt skatteforpliktelse på kr 51 740 093 på konsernetableringstidspunktet 1.1.2022.



FISKESKJER HOLDING AS

Konsernregnskap

Noter

Note 7 Pantstillelser

Det foreligger følgende pantstillelser:

Balansført gjeld som er sikret ved pant o.l.	2022
Langsiktig gjeld til kredittinstitusjoner	93 600 000
Sum	93 600 000
Balansført verdi av eiendeler stilt som sikkerhet for pantesikret gjeld:	
Fartøy	132 095 587
Fiskekvoter	660 565 323
Driftsløsøre	3 669 091
Varelager	4 361 634
Kundefordringer	0
Sum	800 691 635
Gjeld som forfaller til betaling mer enn 5 år etter regnskapsårets slutt:	
Gjeld til kredittinstitusjoner *)	67 600 000
Sum	67 600 000

*) Konsernets langsiktige gjeld er ballonglån med forfall i 2025. Oppgitt gjeld med forfall senere enn 5 år er forutsatt at ballonglånet refinansieres med samme avdragsprofil som i dag.

Note 8 Mellomværende med nærstående parter

Som nærstående parter til konsernet regnes disse:

Nærstående part	Relasjon
Strand Sea Service AS	Tilknyttet selskap til morselskap
Vasshaugen Invest AS	Tilknyttet selskap til morselskap

Kjøp og salg av varer og tjenester mellom nærstående parter er gjennomført til markedsvilkår.
Se note 5 for transaksjoner med nærstående selskaper.

	2022
Fordringer	
Andre fordringer	2 946 395
Sum	2 946 395
Gjeld	
Kortsiktig gjeld	106 648
Sum	106 648

Note 9 Bankinnskudd

	2022
Bundne skattetrekkmidler	5 057 269



FISKESKJER HOLDING AS

Konsernregnskap

Noter

Note 10 Egenkapital og aksjonærinformasjon

	Aksjekapital	Overkurs	Annen egenkapital	Sum
Stiftelse ved fisjon	15 300 000	814 700 000	0	830 000 000
Årsresultat			-490 519	-490 519
Avsatt utbytte		-20 000 000		-20 000 000
Egenkapital pr. 31.12.22	15 300 000	794 700 000	-490 519	809 509 481

Aksjekapital og aksjonærinformasjon:

Aksjekapitalen pr. 31.12.2022 består av følgende aksjeklasser:

	Antall	Pålydende	Balanseført
Aksjer	15 300	1 000	15 300 000
Sum	15 300	1 000	15 300 000

Alle aksjene gir lik stemmerett.

Eierstruktur:	Antall aksjer	Balanseført	Eierandel	Stemmeandel
Aquarius Invest AS	10 257	10 257 000	67,0 %	67,0 %
LHA Invest AS	5 043	5 043 000	33,0 %	33,0 %
Sum	15 300	15 300 000	100,0 %	100,0 %



BDO AS
Lerstadvegen 517
6018 Ålesund

Uavhengig revisors beretning

Til generalforsamlingen i Fiskeskjer Holding AS

Konklusjon

Vi har revidert årsregnskapet for Fiskeskjer Holding AS.

Årsregnskapet består av:

- Selskapsregnskapet, som består av balanse per 31. desember 2022, resultatregnskap og kontantstrømoppstilling for regnskapsåret avsluttet per denne datoen og noter, herunder et sammendrag av viktige regnskapsprinsipper, og
- Konsernregnskapet, som består av balanse per 31. desember 2022, resultatregnskap og kontantstrømoppstilling for regnskapsåret avsluttet per denne datoen og noter, herunder et sammendrag av viktige regnskapsprinsipper.

Etter vår mening:

- Oppfyller årsregnskapet gjeldende lovkrav
- Gir selskapsregnskapet et rettvise bilde av selskapets finansielle stilling per 31. desember 2022 og av dets resultater og kontantstrømmer for regnskapsåret som ble avsluttet per denne datoen i samsvar med regnskapslovens regler og god regnskapsskikk i Norge, og
- Gir konsernregnskapet et rettvise bilde av konsernets finansielle stilling per 31. desember 2022 og av dets resultater og kontantstrømmer for regnskapsåret som ble avsluttet per denne datoen i samsvar med regnskapslovens regler og god regnskapsskikk i Norge.

Grunnlag for konklusjonen

Vi har gjennomført revisjonen i samsvar med International Standards on Auditing (ISA-ene). Våre oppgaver og plikter i henhold til disse standardene er beskrevet nedenfor under Revisors oppgaver og plikter ved revisjonen av årsregnskapet. Vi er uavhengige av selskapet og konsernet i samsvar med kravene i relevante lover og forskrifter i Norge og International Code of Ethics for Professional Accountants (inkludert internasjonale uavhengighetsstandarder) utstedt av International Ethics Standards Board for Accountants (IESBA-reglene), og vi har overholdt våre øvrige etiske forpliktelser i samsvar med disse kravene. Innhentet revisjonsbevis er etter vår vurdering tilstrekkelig og hensiktsmessig som grunnlag for vår konklusjon.

Annen informasjon

Styret og daglig leder (ledelsen) er ansvarlig for annen informasjon. Annen informasjon består av årsberetningen. Vår konklusjon om årsregnskapet ovenfor dekker ikke annen informasjon.

I forbindelse med revisjonen av årsregnskapet er det vår oppgave å lese annen informasjon. Formålet er å vurdere hvorvidt det foreligger vesentlig inkonsistens mellom annen informasjon og årsregnskapet og den kunnskap vi har opparbeidet oss under revisjonen av årsregnskapet, eller hvorvidt informasjon i annen informasjon ellers fremstår som vesentlig feil. Vi har plikt til å rapportere dersom annen informasjon fremstår som vesentlig feil. Vi har ingenting å rapportere i så henseende.



Konklusjon om årsberetningen

Basert på kunnskapen vi har opparbeidet oss i revisjonen, mener vi at årsberetningen

- er konsistent med årsregnskapet og
- inneholder de opplysninger som skal gis i henhold til gjeldende lovkrav.

Vår uttalelse om årsberetningen gjelder tilsvarende for redegjørelse om samfunnsansvar.

Styret og daglig leders ansvar for årsregnskapet

Styret og daglig leder (ledelsen) er ansvarlig for å utarbeide årsregnskapet og for at det gir et rettviseende bilde i samsvar med regnskapslovens regler og god regnskapsskikk i Norge. Ledelsen er også ansvarlig for slik intern kontroll som den finner nødvendig for å kunne utarbeide et årsregnskap som ikke inneholder vesentlig feilinformasjon, verken som følge av misligheter eller utilsiktede feil.

Ved utarbeidelsen av årsregnskapet må ledelsen ta standpunkt til selskapets og konsernets evne til fortsatt drift og opplyse om forhold av betydning for fortsatt drift. Forutsetningen om fortsatt drift skal legges til grunn for årsregnskapet så lenge det ikke er sannsynlig at virksomheten vil bli avvirket.

Revisors oppgaver og plikter ved revisjonen av årsregnskapet

Vårt mål er å oppnå betryggende sikkerhet for at årsregnskapet som helhet ikke inneholder vesentlig feilinformasjon, verken som følge av misligheter eller utilsiktede feil, og å avgi en revisjonsberetning som inneholder vår konklusjon. Betryggende sikkerhet er en høy grad av sikkerhet, men ingen garanti for at en revisjon utført i samsvar med ISA-ene, alltid vil avdekke vesentlig feilinformasjon. Feilinformasjon kan oppstå som følge av misligheter eller utilsiktede feil. Feilinformasjon er å anse som vesentlig dersom den enkeltvis eller samlet med rimelighet kan forventes å påvirke de økonomiske beslutningene som brukerne foretar på grunnlag av årsregnskapet.

For videre beskrivelse av revisors oppgaver og plikter vises det til:

<https://revisorforeningen.no/revisjonsberetninger>

Ålesund, 28.mars 2023

BDO AS

John Arne Fiskerstrand
statsautorisert revisor



Fiskeskjer Holding AS

Organisasjonsnr 929 461 509

ÅRSBERETNING FOR 2022

Virksomhetens art og hvor den drives.

Fiskeskjer Holding AS ble stiftet ved en fisjon av aksjene i Fiskeskjer AS fra Strand Fiskeriselskap AS. Fisjonen ble gjennomført som transaksjon til virkelig verdi med regnskapsmessig virkning fra 01.01.2022.

Selskapet driver rederivirksomhet, samt eier aksjer i andre selskap med økonomisk virksomhet som formål og eier fiskefartøyet M/S Fiskeskjer som driver pelagisk fiske. Virksomheten er lokalisert i Ålesund.

Konsernet består av morselskapet Fiskeskjer Holding AS og datterselskapet Fiskeskjer AS. Datterselskapet drifter fiskefartøyet M/S Fiskeskjer. Morselskapet er rent holdingselskap for Fiskeskjer as.

Analyse av årsregnskapet og sentrale risikoer og usikkerhetsfaktorer

Etter styrets mening gir årsregnskapet med noter en tilfredsstillende beskrivelse av konsernets eiendeler, gjeld, finansielle stilling og resultat.

Konsernet Fiskeskjer Holding sine inntekter for 2022 var 98,45 MNOK, driftsresultatet 2,0 MNOK og konsernets årsresultat -0,5 MNOK.

Fiskeskjer AS fikk et lavere driftsresultat i 2022 enn i 2021, dette til tross for økte driftsinntekter på 3 prosent fra 95,9 MNOK i 2021 til 98,5 MNOK i 2022. Selv om en i 2022 fikk en nedgang både i kvantum og pris av kolmule bidro økte priser på makrell og økte kvoter av lodde på Island og i Barentshavet til en svak oppgang av driftsinntektene. Nedgangen i driftsresultatet skyldes en økning av driftskostnadene på 17 prosent. Økningen skyldes en høy oljepris og økte priser på varer og tjenester gjennom året.

Styret anser selskapets og konsernets finansielle stilling og likviditet som god. Konsernet har en egenkapital på 809,5 MNOK som gir en egenkapitalandel på 81,9 prosent. Kontantstrøm fra operasjonell aktivitet 24,7 MNOK og årets driftsresultat ble 2,0 MNOK. Forskjellen skyldes i hovedsak avskrivninger på fartøy og kvoter.

Etter styrets oppfatning gir regnskapet med noter en god oversikt over utviklingen og resultatet i selskapet og konsernet ved årsskiftet.

Årets resultat kr 15 592 393 i morselskapet Fiskeskjer Holding AS er hovedsakelig et resultat av inntekt på investering i datterselskap.

Årets resultat ble kr 15 592 393

Styret foreslår følgende disponering av årets resultat:

Aksjeutbytte	kr 20 000 000
Overført fra annen egenkapital	<u>kr -4 407 607</u>
Sum	kr 15 592 393



Finansiell risiko

Selskapets produkter selges i norske kroner gjennom Norges Sildesalgslag og selskapet er indirekte eksponert for endringer i valutakurser, da produktene eksporteres til det internasjonale markedet der priser i hovedsak fastsettes i US dollar, japanske yen og euro. Styret vurderer kredittrisikoen som akseptabel og lav.

Selskapets rentebærende gjeld har flytende rentesats basert på Nibor med tillegg av margin, og er eksponert for endringer i kortsiktige renter.

Redegjørelse for foretakets utsikter.

Styret forventer en økning i driftsinntektene for 2023. Som følge av økt inflasjon det siste året forventer en økte priser på all pelagisk fisk både til konsum og mel og olje. En svak norsk krone mot Euro og amerikanske dollar bidrar også til økte priser i norske kroner. Kvoten på NVG-sild er noe ned i 2023 mens kvoten av kolmule har økt med 102 prosent, kvoten på de øvrige pelagiske bestandene er delvis uendret sammenlignet med 2022.

Den pågående krigen i Ukraina og de økonomiske sanksjonene mot Russland bidrar til høy global etterspørsel etter olje, og historisk sterk amerikanske dollar mot norsk krone gjør at styret forventer en fortsatt høy oljepris i 2023. Forbruk av gassolje er den største driftskostnaden, og en høy oljepris vil isolert bidra negativt på driftsresultatet. En forventer også en økning i øvrige driftskostnader som følge av fortsatt høy inflasjon. Selv om styret forventer en økning i kostnaden vil økte inntekter bidra til et forbedret driftsresultat for 2023.

Styret har godkjent forslag til rutiner for gjennomføring av aktsomhetsvurderinger i forhold til åpenhetsloven. Selskapets redegjørelse i forhold til åpenhetsloven blir å finne på selskapets hjemmesider www.strand-rederi.no innen fristen 1. juli 2023.

Fortsatt drift

I regnskapet er fortsatt drift lagt til grunn. Det har ikke inntruffet forhold etter regnskapsårets utgang som ikke er hensyntatt i årsoppgjøret, og som er viktige for å bedømme selskapets resultat og stilling.

Arbeidsmiljøet

Arbeidsmiljøet i bedriften anses som tilfredsstillende. Fiskeskjer er et fiskefartøy som tilfredsstillende dagens krav til arbeidsmiljø. Det er implementert system for helse, miljø og sikkerhet, samt bedriftshelsetjeneste for de ansatte. Selskapet hadde ingen arbeidsulykke i 2022 og et sykefravær på 7,12% hvorav 2 langtidssykemeldte.

Selskapet har ikke tegnet styreansvarsforsikring for styrets medlemmer.



Likestilling

Både styret og selskapets ledelse er bevisst på de samfunnsmessige forventningene om tiltak for å fremme likestillingen i virksomheten og styret. Selskapet har en ansettelsespolitikk som ikke diskriminerer mellom kjønn, religion og etnisitet. Selskapet har 15 ansatte, hvorav 2 kvinner. Selskapet ledes av 1 kvinne. Selskapets styre består av 2 kvinner og 2 menn.

Diskriminering

Diskrimineringslovens formål er å fremme likestilling, sikre like muligheter og rettigheter og å hindre diskriminering på grunn av etnisitet, nasjonal opprinnelse, avstamning, hudfarge, språk, religion og livssyn. Konsernet arbeider aktivt, målrettet og planmessig for å fremme lovens formål innenfor vår virksomhet. Konsernet prøver der det praktisk er mulig uten at det går utover sikkerheten, å utforme og tilrettelegge de fysiske forholdene slik at virksomhetens ulike funksjoner kan benyttes av flest mulig.

Ytre miljø

Fiskeskjer er tilsluttet Næringslivets Nox-fond og har montert katalysator som effektivt renser storparten av fartøyenes Nox-utslipp. Selskapet leverer spillolje til lokal renovatør som er godkjent av Statens Forurensningstilsyn. Det er montert avfallscontainere om bord for sortering av avfall. Utslitte nøter, sekker og wire tilhørende M/S Fiskeskjer blir tatt i land og sendt til resirkulering.

Ålesund, 28.03.2023

I styret for
Fiskeskjer Holding AS

Ole Reinhardt Notø
Styreleder

Solveig Strand
Daglig leder/styremedlem

Olav Strand
Styremedlem

Hanne Strand Marhaug
styremedlem



Årsregnskap 2022

Fiskeskjer Holding AS

Resultatregnskap
Balanse
Kontantstrøm
Noter til regnskapet

Org.nr.: 929 461 509



Resultatregnskap

Fiskeskjer Holding AS

Driftsinntekter og driftskostnader	Note	2022
Annen driftskostnad	1	9 750
Sum driftskostnader		9 750
Driftsresultat		-9 750
Finansinntekter og finanskostnader		
Inntekt på investering i datterselskap	2	20 000 000
Annen rentekostnad		3
Resultat av finansposter		19 999 997
Resultat før skattekostnad		19 990 247
Skattekostnad på resultat	3	4 397 854
Årsresultat	4	15 592 393
Overføringer		
Avsatt til utbytte		20 000 000
Avsatt til annen egenkapital		-4 407 607
Sum overføringer		15 592 393



Balanse
Fiskeskjer Holding AS

Eiendeler	Note	2022
Anleggsmidler		
<i>Finansielle anleggsmidler</i>		
Investeringer i datterselskap	2	770 000 000
Sum finansielle anleggsmidler		<u>770 000 000</u>
Sum anleggsmidler		<u>770 000 000</u>
Omløpsmidler		
Konsernfordringer	2	20 000 000
Sum fordringer		<u>20 000 000</u>
<i>Bankinnskudd, kontanter o.l</i>		
Bankinnskudd, kontanter o.l.		59 999 817
Sum bankinnskudd, kontanter o.l		<u>59 999 817</u>
Sum omløpsmidler		<u>79 999 817</u>
Sum eiendeler		<u>849 999 817</u>



Balanse
Fiskeskjer Holding AS

Egenkapital og gjeld	Note	2022
Egenkapital		
<i>Innskutt egenkapital</i>		
Aksjekapital	5	15 300 000
Overkurs		794 700 000
Sum innskutt egenkapital		810 000 000
<i>Opptjent egenkapital</i>		
Annen egenkapital		15 592 393
Sum opptjent egenkapital		15 592 393
Sum egenkapital	4	825 592 393
Gjeld		
<i>Kortsiktig gjeld</i>		
Betalbar skatt	3	4 397 854
Utbytte	4	20 000 000
Kortsiktig konserngjeld		9 570
Sum kortsiktig gjeld		24 407 424
Sum gjeld		24 407 424
Sum egenkapital og gjeld		849 999 817

Ålesund, 28.03.2023
Styret i Fiskeskjer Holding AS

Ole-Reinhard Pettersen Notø
styreleder

Hanne Strand Marhaug
styremedlem

Solveig Strand
styremedlem/daglig leder

Olav Per Strand
styremedlem



Indirekte kontantstrøm

Fiskeskjer Holding AS

	Note	2022
Kontantstrømmer fra operasjonelle aktiviteter		
Resultat før skattekostnad		19 990 247
Endring i andre tidsavgrensingsposter		-19 990 430
Netto kontantstrøm fra operasjonelle aktiviteter		-183
Kontantstrømmer fra finansieringsaktiviteter		
Netto endring i kontanter og kontantekvivalenter		-183
Kontanter tilført ved oppgjør fisjonsfordring		60 000 000
Beh. av kont. og kontantekvivalenter ved per. slutt		59 999 817



Noter til regnskapet 2022

Regnskapsprinsipper

Årsregnskapet er satt opp i samsvar med regnskapsloven og god regnskapskikk for øvrige foretak.

Selskapet er stiftet ved gjennomføring av fisjon av Strand Fiskeriselskap AS 6.7.2022. Fisjonen er regnskapsført som transaksjon til virkelig verdi.

Bruk av estimater

Utarbeidelse av regnskap i samsvar med regnskapsloven krever bruk av estimater. Videre krever anvendelse av selskapets regnskapsprinsipper at ledelsen må utøve skjønn.

Klassifisering og vurdering av balanseposter

Eiendeler bestemt til varig eie eller bruk er klassifisert som anleggsmidler. Anleggsmidler er vurdert til anskaffelseskost. Omløpsmidler og kortsiktig gjeld omfatter normalt poster som forfaller til betaling innen ett år etter balansedagen, samt poster som knytter seg til varekretsløpet. Omløpsmidler vurderes til laveste verdi av anskaffelseskost og antatt virkelig verdi.

Fordringer klassifiseres som omløpsmidler hvis de skal tilbakebetales i løpet av ett år. For gjeld er analoge kriterier lagt til grunn. Første års avdrag på langsiktige fordringer og langsiktig gjeld klassifiseres likevel ikke som omløpsmiddel og kortsiktig gjeld.

Enkelte poster er vurdert etter andre regler. Postene det gjelder vil være blant de postene som omhandles nedenfor.

Investeringer i andre selskaper

Kostmetoden brukes som prinsipp for investeringer i andre selskaper. Kostprisen økes når midler tilføres ved kapitalutvidelse, eller når det gis konsernbidrag til datterselskap. Mottatte utdelinger resultatføres i utgangspunktet som inntekt. Utbytte/konsernbidrag fra datterselskap regnskapsføres det samme året som datterselskapet avsetter beløpet. Investeringene blir nedskrevet til virkelig verdi dersom verdifallet ikke er forbigående.

Skatt

Skattekostnaden i resultatregnskapet omfatter både periodens betalbare skatt og endring i utsatt skatt. Utsatt skatt beregnes med 22 % på grunnlag av de midlertidige forskjeller som eksisterer mellom regnskapsmessige og skattemessige verdier, samt eventuelt ligningsmessig underskudd til fremføring ved utgangen av regnskapsåret. Skatteøkende og skattereduserende midlertidige forskjeller som reverserer eller kan reversere i samme periode er utlignet og nettoført. Utsatt skatt på merverdier i forbindelse med oppkjøp av datterselskap blir ikke utlignet.

Note 1 Lønnskostnader, ingen ansatte

Det har ikke vært ansatte sysselsatt i løpet av regnskapsåret.

Det er ikke gitt lån eller sikkerhetsstillelser til fordel for medlemmer av styret eller til annet administrasjon-, ledelses- eller kontrollorgan.

Note 2 Datterselskap

Fiskeskjer Holding AS eier 100% av aksjene i Fiskeskjer AS. Fiskeskjer AS har forretningskontor i Ålesund. Årsresultatet for perioden 01.01-31.12.2022 var på kr 15 228 900. Balanseført egenkapital var pr. 31.12.2022 kr 85 823 162.

Det er inntektsført konsernbidrag fra datterselskap med kr 20 000 000 i 2022.



Noter til regnskapet 2022

Note 3 Skatt

Årets skattekostnad	2022
Resultatført skatt på ordinært resultat:	
Betalbar skatt	4 397 854
Endring i utsatt skattefordel	0
Skattekostnad ordinært resultat	4 397 854
Skattepliktig inntekt:	
Resultat før skatt	19 990 247
Permanente forskjeller	0
Skattepliktig inntekt	19 990 247
Betalbar skatt i balansen:	
Betalbar skatt på årets resultat	-2 146
Betalbar skatt på mottatt konsernbidrag	4 400 000
Sum betalbar skatt i balansen	4 397 854

Note 4 Egenkapital

	Aksjekapital	Overkurs	Annen egenkapital	Sum egenkapital
Stiftelse 6.7.2022	15 300 000	814 700 000	0	830 000 000
Årets resultat			15 592 393	15 592 393
Utbytte		-20 000 000		-20 000 000
Pr 31.12.2022	15 300 000	794 700 000	15 592 393	825 592 393

Note 5 Aksjonærer

Aksjekapitalen i Fiskeskjer Holding AS pr. 31.12 består av:

	Antall	Pålydende	Bokført
Ordinære aksjer	15 300	1 000,0	15 300 000
Sum	15 300		15 300 000

Eierstruktur

De største aksjonærene i % pr. 31.12 var:

	Ordinære	Eierandel	Stemmeandel
Aquarius Invest AS	10 257	67,0	67,0
Lha Invest AS	5 043	33,0	33,0
Totalt antall aksjer	15 300	100,0	100,0

Fiskeskjer Holding AS inngår i konsernregnskapet til Aquarius Invest AS. Konsernregnskapet kan fås ved henvendelse til selskapets hovedkontor i Ålesund.