



## ÅRSREGNSKAPET FOR REGNSKAPSÅRET 2020 - GENERELL INFORMASJON

### Enheten

Organisasjonsnummer: 998 067 278  
Organisasjonsform: Aksjeselskap  
Foretaksnavn: JOHAN FOSSLI AS  
Forretningsadresse: Orsandvegen 43  
7633 FROSTA

### Regnskapsår

Årsregnskapets periode: 01.01.2020 - 31.12.2020

### Konsern

Morselskap i konsern: Nei

### Regnskapsregler

Regler for små foretak benyttet: Ja  
Benyttet ved utarbeidelsen av årsregnskapet til selskapet: Regnskapslovens alminnelige regler

### Årsregnskapet fastsatt av kompetent organ

Bekreftet av representant for selskapet: Johan Fossli  
Dato for fastsettelse av årsregnskapet: 10.03.2021

### Grunnlag for avgivelse

År 2020: Årsregnskapet er elektronisk innlevert  
År 2019: Tall er hentet fra elektronisk innlevert årsregnskap fra 2020

*Det er ikke krav til at årsregnskapet m.v. som sendes til Regnskapsregisteret er undertegnet. Kontrollen på at dette er utført ligger hos revisor/enhetens øverste organ. Sikkerheten ivaretas ved at innsender har rolle/rettighet for innsending av årsregnskapet via Altinn, og ved at det bekreftes at årsregnskapet er fastsatt av kompetent organ.*

Brønnøysundregistrene, 26.04.2022



### Resultatregnskap

Beløp i: NOK	Note	2020	2019
<b>RESULTATREGNSKAP</b>			
<b>Inntekter</b>			
Salgsinntekt		2 001 450	1 614 600
<b>Sum inntekter</b>		<b>2 001 450</b>	<b>1 614 600</b>
<b>Kostnader</b>			
Varekostnad		170	
Lønnskostnad	1, 2, 3	1 067 173	1 000 968
Avskrivning på driftsmidler og immaterielle eiendeler	6	31 000	10 333
Annen driftskostnad	5	273 630	344 683
<b>Sum kostnader</b>		<b>1 371 973</b>	<b>1 355 984</b>
<b>Driftsresultat</b>		<b>629 477</b>	<b>258 616</b>
<b>Finansinntekter og finanskostnader</b>			
Annen renteinntekt		572	1 437
Annen finansinntekt			-78
Verdiøkning av finansielle instrumenter	13	35 931	
<b>Sum finansinntekter</b>		<b>36 503</b>	<b>1 358</b>
Annen rentekostnad			269
Annen finanskostnad		8	8
<b>Sum finanskostnader</b>		<b>8</b>	<b>277</b>
<b>Netto finans</b>		<b>36 495</b>	<b>1 081</b>
<b>Ordinært resultat før skattekostnad</b>		<b>665 973</b>	<b>259 697</b>
Skattekostnad på ordinært resultat	8	139 691	57 349
<b>Ordinært resultat etter skattekostnad</b>		<b>526 282</b>	<b>202 348</b>
<b>Årsresultat</b>		<b>526 282</b>	<b>202 348</b>
<b>Overføringer og disponeringer</b>			
Ordinært utbytte		200 000	
Annen egenkapital		326 282	202 348
<b>Sum overføringer og disponeringer</b>		<b>526 282</b>	<b>202 348</b>



## Resultatregnskap

<b>Beløp i: NOK</b>	<b>Note</b>	<b>2020</b>	<b>2019</b>
---------------------	-------------	-------------	-------------

---



### Balanse

Beløp i: NOK	Note	2020	2019
<b>BALANSE - EIENDELER</b>			
<b>Anleggsmidler</b>			
<b>Immaterielle eiendeler</b>			
<b>Varige driftsmidler</b>			
Driftsløsøre, inventar, verktøy, kontormaskiner, ol.	6	113 667	144 667
<b>Sum varige driftsmidler</b>		<b>113 667</b>	<b>144 667</b>
<b>Sum anleggsmidler</b>		<b>113 667</b>	<b>144 667</b>
<b>Omløpsmidler</b>			
<b>Varer</b>			
<b>Fordringer</b>			
Kundefordringer	7	411 125	329 875
Andre fordringer		15 878	12 374
<b>Sum fordringer</b>		<b>427 003</b>	<b>342 249</b>
<b>Investeringer</b>			
Markedsbaserte aksjer	13	335 931	
<b>Sum investeringer</b>		<b>335 931</b>	
<b>Bankinnskudd, kontanter og lignende</b>			
Bankinnskudd, kontanter og lignende	10	601 371	532 632
<b>Sum bankinnskudd, kontanter og lignende</b>		<b>601 371</b>	<b>532 632</b>
<b>Sum omløpsmidler</b>		<b>1 364 305</b>	<b>874 881</b>
<b>SUM EIENDELER</b>		<b>1 477 972</b>	<b>1 019 548</b>
<b>BALANSE - EGENKAPITAL OG GJELD</b>			
<b>Egenkapital</b>			
<b>Innskutt egenkapital</b>			
Aksjekapital (13 000 aksjer à kr 2,50)	11, 12	32 500	32 500



## Balanse

<b>Beløp i: NOK</b>	<b>Note</b>	<b>2020</b>	<b>2019</b>
Overkurs	12	4 415	4 415
<b>Sum innskutt egenkapital</b>		<b>36 915</b>	<b>36 915</b>
<b>Opptjent egenkapital</b>			
Annen egenkapital	12	1 018 997	692 716
<b>Sum opptjent egenkapital</b>		<b>1 018 997</b>	<b>692 716</b>
<b>Sum egenkapital</b>	12	<b>1 055 912</b>	<b>729 631</b>
<b>Gjeld</b>			
<b>Langsiktig gjeld</b>			
Utsatt skatt	9	3 183	4 547
<b>Sum avsetninger for forpliktelser</b>		<b>3 183</b>	<b>4 547</b>
<b>Annen langsiktig gjeld</b>			
<b>Sum langsiktig gjeld</b>		<b>3 183</b>	<b>4 547</b>
<b>Kortsiktig gjeld</b>			
Leverandørgjeld		19 971	8 736
Betalbar skatt	8	141 055	52 802
Skyldige offentlige avgifter		166 446	139 679
Annen kortsiktig gjeld		91 405	84 153
<b>Sum kortsiktig gjeld</b>		<b>418 876</b>	<b>285 370</b>
<b>Sum gjeld</b>		<b>422 059</b>	<b>289 917</b>
<b>SUM EGENKAPITAL OG GJELD</b>		<b>1 477 972</b>	<b>1 019 548</b>



## Brønnøysundregistrene

### ÅRSREGNSKAP FOR REGNSKAPSÅRET 2020 - GENERELL INFORMASJON

Journalnummer: 2021 148175

#### Enheten

Organisasjonsnummer: 998 067 278  
Organisasjonsform: Aksjeselskap  
Foretaksnavn: JOHAN FOSSLI AS  
Forretningsadresse: Orsandvegen 43  
7633 FROSTA

#### Regnskapsår

Årsregnskapets periode: 01.01.2020 - 31.12.2020

#### Konsern

Morselskap i konsern: Nei

#### Regnskapsregler

Regler for små foretak benyttet: Ja  
Benyttet ved utarbeidelsen av  
årsregnskapet til selskapet: Regnskapslovens alminnelige regler

#### Årsregnskapet fastsatt av kompetent organ

Bekreftet av representant for selskapet: Johan Fosslis  
Dato for fastsettelse av årsregnskapet: 10.03.2021

#### Revisjon

Selskapet har besluttet at årsregnskapet  
ikke skal revideres: Ja  
Årsregnskapet er utarbeidet av ekstern  
autorisert regnskapsfører: Ja  
Ekstern autorisert regnskapsfører har i  
løpet av regnskapsåret bistått ved den  
løpende regnskapsføringen eller utført  
andre tjenester for selskapet enn å  
utarbeide årsregnskapet: Ja

#### Grunnlag for avgivelse

År 2020: Årsregnskap er elektronisk innlevert.  
År 2019: Tall er hentet fra elektronisk innlevert årsregnskap fra 2020.

*Det er ikke krav til at årsregnskapet m.v. som sendes til Regnskapsregisteret er undertegnet. Kontrollen på at dette er utført ligger hos revisor/enhetens øverste organ. Sikkerheten ivaretas ved at innsender har rolle/rettighet for innsending av årsregnskapet via Altinn, og ved at det bekreftes at årsregnskapet er fastsatt av kompetent organ.*

Brønnøysundregistrene, 15.03.2021

---

#### Brønnøysundregistrene

Postadresse: Postboks 900, 8910 Brønnøysund  
Telefoner: Opplysningstelefonen 75 00 75 00 Administrasjonen 75 00 75 09 Telefaks 75 00 75 05  
E-post: fimapost@brreg.no Internett: www.brreg.no  
Organisasjonsnummer: 974 760 673



Organisasjonsnr: 998 067 278  
JOHAN FOSSLI AS

## RESULTATREGNSKAP

Beløp i: NOK	Note	2020	2019
<b>RESULTATREGNSKAP</b>			
Inntekter			
Salgsinntekt		2 001 450	1 614 600
Sum inntekter		2 001 450	1 614 600
Kostnader			
Varekostnad		170	
Lønnskostnad	1, 2, 3	1 067 173	1 000 968
Avskrivning på driftsmidler og immaterielle eiendeler	6	31 000	10 333
Annen driftskostnad	5	273 630	344 683
Sum kostnader		1 371 973	1 355 984
Driftsresultat		629 477	258 616
Finansinntekter og finanskostnader			
Annen renteinntekt		572	1 437
Annen finansinntekt			-78
Verdiøkning av finansielle instrumenter	13	35 931	
Sum finansinntekter		36 503	1 358
Annen rentekostnad			269
Annen finanskostnad		8	8
Sum finanskostnader		8	277
Netto finans		36 495	1 081
Ordinært resultat før skattekostnad		665 973	259 697
Skattekostnad på ordinært resultat	8	139 691	57 349
Ordinært resultat etter skattekostnad		526 282	202 348
Årsresultat		526 282	202 348
Overføringer og disponeringer			
Ordinært utbytte		200 000	
Annen egenkapital		326 282	202 348
Sum overføringer og disponeringer		526 282	202 348



Organisasjonsnr: 998 067 278  
JOHAN FOSSLI AS

## BALANSE

Beløp i: NOK

	Note	2020	2019
--	------	------	------

### BALANSE - EIENDELER

Anleggsmidler  
Immaterielle eiendeler

Varige driftsmidler

Driftsløsøre, inventar,  
verktøy, kontormaskiner,  
ol.

Sum varige driftsmidler

6

113 667

144 667

113 667

144 667

Sum anleggsmidler

113 667

144 667

Omløpsmidler

Varer

Fordringer

Kundefordringer

7

411 125

329 875

Andre fordringer

15 878

12 374

Sum fordringer

427 003

342 249

Investeringer

Markedsbaserte aksjer

13

335 931

Sum investeringer

335 931

Bankinnskudd, kontanter  
og lignende

Bankinnskudd, kontanter  
og lignende

10

601 371

532 632

Sum bankinnskudd,  
kontanter og lignende

601 371

532 632

Sum omløpsmidler

1 364 305

874 881

SUM EIENDELER

1 477 972

1 019 548

### BALANSE - EGENKAPITAL OG GJELD

Egenkapital

Innskutt egenkapital

Aksjekapital (13 000

aksjer à kr 2,50)

11, 12

32 500

32 500

Overkurs

12

4 415

4 415

Sum innskutt egenkapital

36 915

36 915

Opptjent egenkapital

Annen egenkapital

12

1 018 997

692 716

Sum opptjent egenkapital

1 018 997

692 716



Sum egenkapital	12	1 055 912	729 631
Gjeld			
Langsiktig gjeld			
Utsatt skatt	9	3 183	4 547
Sum avsetninger for forpliktelseer		3 183	4 547
Annen langsiktig gjeld			
Sum langsiktig gjeld		3 183	4 547
Kortsiktig gjeld			
Leverandørgjeld		19 971	8 736
Betalbar skatt	8	141 055	52 802
Skyldige offentlige avgifter		166 446	139 679
Annen kortsiktig gjeld		91 405	84 153
Sum kortsiktig gjeld		418 876	285 370
Sum gjeld		422 059	289 917
<b>SUM EGENKAPITAL OG GJELD</b>		<b>1 477 972</b>	<b>1 019 548</b>



Organisasjonnr: 998 067 278  
JOHAN FOSSLI AS

**NOTEOPPLYSNINGER - SELSKAP** - alle poster oppgitt i hele tall

**Note**

**Regnskapsprinsipper**  
Se filvedlegg.

**Note**  
Er det usikkerhet om fortsatt drift?: Nei

**Note**  
11

**Antall aksjer og aksjeeiere**

<u>Aksjeklasse</u>	<u>Ant. aksjer</u>	<u>Pålydende</u>	<u>Bokført verdi</u>
Ordinære aksjer	13000.00	2.50	32500.00
<u>Aksjeeiere - fritekst</u>	<u>Antall</u>	<u>Eierandel</u>	<u>Aksjeklasse</u>
Fossli, Johan (Daglig leder, Styreleder)	13000.00	100.00%	Ordinære aksjer
<u>Sum</u>	<u>Sum antall</u>	<u>Sum eierandel</u>	
	13000.00	100.00%	

**Note**  
1

**Lønn og ytelser**

<u>Lønn</u>	<u>Årets</u>	<u>Fjorårets</u>
	851709.00	753709.00
<u>Arbeidsgiveravgift</u>	<u>Årets</u>	<u>Fjorårets</u>
	127441.00	123779.00
<u>Pensjonskostnader</u>	<u>Årets</u>	<u>Fjorårets</u>
	41009.00	33828.00
<u>Andre ytelser</u>	<u>Årets</u>	<u>Fjorårets</u>
	47013.00	89652.00
<u>Sum lønnskostnader</u>	<u>Årets</u>	<u>Fjorårets</u>
	1067172.00	1000968.00

**Note**



3

Ytelser til ledende personer

Ytelser til daglig leder

<u>Ytelser</u>	<u>Lønn</u>	<u>Pensj.forpl.</u>	<u>Andre godtgj.</u>
	841209.00		78429.00

Note

3

Ytelser til andre ledende personer

Note

5

Ytelser til revisjon

Note

1

Antall årsverk i regnskapsåret

Virksomheten har hatt følgende antall årsverk:

1.00

Note

2

Obligatorisk tjenestepensjon

Er virksomheten pliktig til å ha tjenestepensjonsordning etter lov:

Nei

Oppfyller pensjonsordning lovkravene: Ja

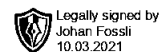
Selskapet har likevel valgt å etablere en slik ordning.

Note

4

Lån og sikkerhetsstillelse til ledende personer og aksjeeiere

Er det gitt lån eller sikkerhetsstillelse til ledende personer: Nei

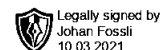


**Årsregnskap for 2020**  
**JOHAN FOSSLI AS**

**Innhold**  
**Resultatregnskap**  
**Balanse**  
**Noter**

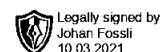
Utarbeidet av:  
Wepe Regnskap AS





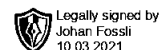
## Resultatregnskap for 2020 JOHAN FOSSLI AS

	Note	2020	2019
Salgsinntekt		2 001 450	1 614 600
<b>Sum driftsinntekter</b>		<b>2 001 450</b>	<b>1 614 600</b>
Varekostnad		(170)	0
Lønnskostnad	1, 2, 3	(1 067 173)	(1 000 968)
Avskrivning på driftsmidler og immaterielle eiendeler	6	(31 000)	(10 333)
Annen driftskostnad	5	(273 630)	(344 683)
<b>Sum driftskostnader</b>		<b>(1 371 973)</b>	<b>(1 355 984)</b>
<b>Driftsresultat</b>		<b>629 477</b>	<b>258 616</b>
Annen renteinntekt		572	1 437
Annen finansinntekt		0	(78)
Verdøkning av finansielle instrumenter	13	35 931	0
<b>Sum finansinntekter</b>		<b>36 503</b>	<b>1 358</b>
Annen rentekostnad		0	(269)
Annen finanskostnad		(8)	(8)
<b>Sum finanskostnader</b>		<b>(8)</b>	<b>(277)</b>
<b>Netto finans</b>		<b>36 495</b>	<b>1 081</b>
<b>Ordinært resultat før skattekostnad</b>		<b>665 973</b>	<b>259 697</b>
Skattekostnad på ordinært resultat	8	(139 691)	(57 349)
<b>Ordinært resultat</b>		<b>526 282</b>	<b>202 348</b>
<b>Årsresultat</b>		<b>526 282</b>	<b>202 348</b>
<b>Overføringer</b>			
Tilleggsutbytte		200 000	0
Annen egenkapital		326 282	202 348
<b>Sum</b>		<b>526 282</b>	<b>202 348</b>



## Balanse pr. 31. desember 2020 JOHAN FOSSLI AS

	Note	2020	2019
<b>EIENDELER</b>			
<b>Anleggsmidler</b>			
<b>Varige driftsmidler</b>			
Driftsløsøre, inventar, verktøy, kontormaskiner, ol.	6	113 667	144 667
<b>Sum varige driftsmidler</b>		<b>113 667</b>	<b>144 667</b>
<b>Sum anleggsmidler</b>		<b>113 667</b>	<b>144 667</b>
<b>Omløpsmidler</b>			
<b>Fordringer</b>			
Kundefordringer	7	411 125	329 875
Andre fordringer		15 878	12 374
<b>Sum fordringer</b>		<b>427 003</b>	<b>342 249</b>
<b>Investeringer</b>			
Markedsbaserte aksjer	13	335 931	0
<b>Sum investeringer</b>		<b>335 931</b>	<b>0</b>
Bankinnskudd, kontanter og lignende	10	601 371	532 632
<b>Sum bankinnskudd, kontanter og lignende</b>		<b>601 371</b>	<b>532 632</b>
<b>Sum omløpsmidler</b>		<b>1 364 305</b>	<b>874 881</b>
<b>Sum eiendeler</b>		<b>1 477 972</b>	<b>1 019 548</b>

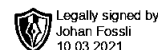


## Balanse pr. 31. desember 2020 JOHAN FOSSLI AS

	Note	2020	2019
<b>EGENKAPITAL OG GJELD</b>			
<b>Egenkapital</b>			
<b>Innskutt egenkapital</b>			
Aksjekapital (13 000 aksjer à kr 2,50)	11, 12	32 500	32 500
Overkurs	12	4 415	4 415
<b>Sum innskutt egenkapital</b>		<b>36 915</b>	<b>36 915</b>
<b>Opptjent egenkapital</b>			
Annen egenkapital	12	1 018 997	692 716
<b>Sum opptjent egenkapital</b>		<b>1 018 997</b>	<b>692 716</b>
<b>Sum egenkapital</b>	12	<b>1 055 912</b>	<b>729 631</b>
<b>Gjeld</b>			
<b>Avsetning for forpliktelser</b>			
Utsatt skatt	9	3 183	4 547
<b>Sum avsetning for forpliktelser</b>		<b>3 183</b>	<b>4 547</b>
<b>Sum langsiktig gjeld</b>		<b>3 183</b>	<b>4 547</b>
<b>Kortsiktig gjeld</b>			
Leverandørgjeld		19 971	8 736
Betalbar skatt	8	141 055	52 802
Skyldige offentlige avgifter		166 446	139 679
Annen kortsiktig gjeld		91 405	84 153
<b>Sum kortsiktig gjeld</b>		<b>418 876</b>	<b>285 370</b>
<b>Sum gjeld</b>		<b>422 059</b>	<b>289 917</b>
<b>Sum egenkapital og gjeld</b>		<b>1 477 972</b>	<b>1 019 548</b>

Trondheim, 10.03.21

\_\_\_\_\_  
Johan Fossli  
Styrets leder / Daglig leder



## Noter 2020 JOHAN FOSSLI AS

### Regnskapsprinsipper

Årsregnskapet er satt opp i samsvar med regnskapsloven og god regnskapsskikk for små foretak.

#### Salgsinntekter

Tjenester inntektsføres etter hvert som de leveres.

#### Klassifisering og vurdering av balanseposter

Omløpsmidler og kortsiktig gjeld omfatter poster som knytter seg til varekretsløpet. For andre poster enn kundefordringer omfattes poster som forfaller til betaling innen ett år etter transaksjonsdagen. Anleggsmidler er eiendeler bestemt til varig eie og bruk. Langsiktig gjeld er gjeld som forfaller senere enn ett år etter transaksjonsdagen.

Omløpsmidler vurderes til laveste av anskaffelseskost og virkelig verdi. Kortsiktig gjeld balanseføres til nominelt beløp på etableringstidspunktet.

Anleggsmidler vurderes til anskaffelseskost. Varige anleggsmidler avskrives etter en fornuftig avskrivningsplan. Anleggsmidlene nedskrives til virkelig verdi ved verdifall som ikke forventes å være forbigående. Langsiktig gjeld med unntak av andre avsetninger balanseføres til nominelt beløp på etableringstidspunktet.

#### Fordringer

Kundefordringer og andre fordringer er oppført i balansen til pålydende etter fradrag for avsetning til forventet tap. Avsetning til tap gjøres på grunnlag av individuelle vurderinger av de enkelte fordringene.

#### Varige driftsmidler

Varige driftsmidler balanseføres og avskrives over driftsmidlenes levetid dersom de har antatt levetid over 3 år og har en kostpris som overstiger kr 15.000. Direkte vedlikehold av driftsmidler kostnadsføres løpende under driftskostnader, mens påkostninger eller forbedringer tillegges driftsmidlets kostpris og avskrives i takt med driftsmidlet.

#### Skatt

Skattekostnaden i resultatregnskapet omfatter både periodens betalbare skatt og endring i utsatt skatt. Utsatt skatt er beregnet med 22% på grunnlag av de midlertidige forskjeller som eksisterer mellom regnskapsmessige og skattemessige verdier, samt skattemessig underskudd til fremføring ved utgangen av regnskapsåret. Skatteøkende og skattereduserende midlertidige forskjeller som reverserer eller kan reversere i samme periode er utlignet og skattevirkningen er beregnet på nettogrunnlaget.

Selskapet har ikke endret regnskapsprinsipp fra 2019 til 2020.

### Note 1 - Lønnskostnader etc

	2020	2019
Lønn	851 709	753 709
Arbeidsgiveravgift	127 441	123 779
Pensjonskostnader	41 009	33 828
Andre relaterte ytelser	47 013	89 652
<b>Sum</b>	<b>1 067 172</b>	<b>1 000 968</b>

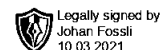
Foretaket har sysselsatt 1 årsverk i regnskapsåret.

### Note 2 - Obligatorisk tjenestepensjon

Virksomheten er ikke pliktig til å ha tjenestepensjonsordning etter lov om obligatorisk tjenestepensjon.

#### Mer om obligatorisk tjenestepensjon

Selskapet har likevel valgt å etablere en slik ordning.



## Note 3 - Ytelser til ledende personer

	Lønn	Pensjonsforpliktelse	Annen godtgjørelse
Ytelser til daglig leder	841 209	0	78 429

## Note 4 - Lån og sikkerhetsstillelse til ledende personer

Det er ikke gitt lån eller sikkerhetsstillelse til ledende personer.

## Note 5 - Revisjon

Selskapet oppfyller kravene til fravalg revisor, og dette er valgt. Årsregnskapet er utarbeidet av autorisert regnskapsførerselskap.

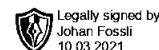
## Note 6 - Spesifikasjon av varige driftsmidler

	Driftsløsøre inventar o.l
Anskaffelseskost 01.01.2020	155 000
Tilgang i året	0
Avgang i året	0
<b>Anskaffelseskost 31.12.2020</b>	<b>155 000</b>
Akk. av- og nedskr. 01.01.2020	(10 334)
Akkumulerte avskr. 31.12.2020	(41 334)
<b>Balanseført verdi pr. 31.12.2020</b>	<b>113 666</b>
Årets avskrivninger	(31 000)
Økonomisk levetid	5 år
<b>Avskrivningsplan: Lineær</b>	<b>20 %</b>

## Note 7 - Kundefordringer

Kundefordringer er vurdert til pålydende, nedskrevet med forventet tap på fordringer. Det er ikke tapsført kundefordringer i løpet av 2020.

	2020	2019
Kundefordringer til pålydende	411 125	329 875
Avsatt til dekning av usikre fordringer		
<b>Netto oppførte kundefordringer</b>	<b>411 125</b>	<b>329 875</b>



Legally signed by  
Johan Fossli  
10.03.2021

## Note 8 - Skatt

	2020	2019
Ordinært resultat før skattekostnad	665 973	259 697
+/- Permanente forskjeller	(31 016)	977
+/- Årets endring i midlertidige forskjeller	6 200	(20 667)
<b>Årets skattegrunnlag</b>	<b>641 157</b>	<b>240 007</b>
Betalbar inntektsskatt for selskapet basert på 22%	141 055	52 802
Sum	141 055	52 802
+/- Endring i utsatt skatt	(1 364)	4 547
<b>Skattekostnad i resultatregnskapet</b>	<b>139 691</b>	<b>57 349</b>
Betalbar skatt i skattekostnad	141 055	52 802
<b>Betalbar skatt i balansen</b>	<b>141 055</b>	<b>52 802</b>

## Note 9 - Midl. forskjeller - Utsatt skatt/skattefordel

Utsatt skatt/utsatt skattefordel i balansen avsettes på grunnlag av forskjeller mellom regnskapsmessige og skattemessige verdier i henhold til norsk regnskapsstandard for skatt. Midlertidige skatteøkende og skattereduserende forskjeller som kan utlignes er nettoført.

Midlertidige forskjeller knyttet til:	01.01.2020	31.12.2020	Endring
Anleggsmidler	20 667	14 467	6 200
Sum midlertidige forskjeller	20 667	14 467	6 200
<b>Utsatt skatt 31.12.20. basert på 22%</b>	<b>4 547</b>	<b>3 183</b>	<b>1 364</b>

## Note 10 - Bankinnskudd

I posten for bankinnskudd inngår egen konto for bundne skattetreksmidler med kr 65 000. Skyldig skattetrekk er kr 42 656.

## Note 11 - Aksjekapital og aksjonærer

Aksjeklasse	Antall aksjer	Pålydende	Bokført verdi
Ordinære aksjer	13 000	2,50	32 500,00
<b>Sum</b>	<b>13 000</b>		<b>32 500,00</b>

Aksjeeier	Antall aksjer	Eierandel	Aksjeklasse
Fossli, Johan (Daglig leder, Styreleder)	13 000	100,00%	Ordinære aksjer
<b>Totalt antall aksjer</b>	<b>13 000</b>	<b>100,00%</b>	


## Note 12 - Egenkapital

	Aksjekapital	Overkurs	Annen EK	Sum
Egenkapital 01.01.2020	32 500	4 415	692 716	729 631
Tilleggsutbytte			(200 000)	(200 000)
Årets resultat			526 282	526 282
<b>Egenkapital 31.12.2020</b>	<b>32 500</b>	<b>4 415</b>	<b>1 018 997</b>	<b>1 055 912</b>

## Note 13 - Kortsiktige investeringer

Spesifikasjon	Anskaffelseskost	Markedsverdi	Verdiendring
---------------	------------------	--------------	--------------



DnB Healthcare A	100 000	89 966	 Legally signed by Johan Fossli 10.03.2021 (10 034)
DnB Teknologi A	200 000	245 965	45 965
<b>Sum</b>	<b>300 000</b>	<b>335 931</b>	<b>35 931</b>

## Utbruddet av Covid-19 viruset

Utbruddet av Covid-19, og myndighetenes tiltak for å begrense dets spredning, har ført til finansiell usikkerhet. Utbruddet fortsetter å utvikle seg, og det er krevende å kunne si noe om hvor store effektene blir, både driftsmessige og finansielt. Dette fører generelt til at det er en rekke utfordringer og usikkerhet ved avleggelsen av årsregnskapet 2020. Dog har utbruddet hatt liten direkte påvirkning på selskapets resultat i 2020 og vi tror ikke selskapet blir i noe stor grad påvirket fremover.

Styret har vurdert risikoen dette kan ha for selskapet, og mener at det er grunnlag for fremtidig drift av selskapet.