



## ÅRSREGNSKAPET FOR REGNSKAPSÅRET 2023 - GENERELL INFORMASJON

### Enheten

Organisasjonsnummer: 984 596 413  
Organisasjonsform: Aksjeselskap  
Foretaksnavn: HYDRAULIKK, BIL OG KRAN VERDAL AS  
Forretningsadresse: Kometvegen 4  
7652 VERDAL

### Regnskapsår

Årsregnskapets periode: 01.01.2023 - 31.12.2023

### Konsern

Morselskap i konsern: Nei

### Regnskapsregler

Regler for små foretak benyttet: Ja  
Benyttet ved utarbeidelsen av årsregnskapet til selskapet: Regnskapslovens alminnelige regler

### Årsregnskapet fastsatt av kompetent organ

Bekreftet av representant for selskapet: Vegard Lindsetmo  
Dato for fastsettelse av årsregnskapet: 28.06.2024

### Grunnlag for avgivelse

År 2023: Årsregnskapet er elektronisk innlevert  
År 2022: Tall er hentet fra elektronisk innlevert årsregnskap fra 2023

*Det er ikke krav til at årsregnskapet m.v. som sendes til Regnskapsregisteret er undertegnet. Kontrollen på at dette er utført ligger hos revisor/enhetens øverste organ. Sikkerheten ivaretas ved at innsender har rolle/rettighet for innsending av årsregnskapet via Altinn, og ved at det bekreftes at årsregnskapet er fastsatt av kompetent organ.*

Brønnøysundregistrene, 02.07.2025



## Resultatregnskap

| Beløp i: NOK  | Note | 2023              | 2022              |
|---|------|-------------------|-------------------|
| <b>RESULTATREGNSKAP</b>                               |      |                   |                   |
| <b>Inntekter</b>                                      |      |                   |                   |
| Salgsinntekt  |      | 11 033 786        | 8 871 851         |
| Annen driftsinntekt                                   |      | 5 886 737         | 5 775 742         |
| <b>Sum inntekter</b>                                  |      | <b>16 920 523</b> | <b>14 647 593</b> |
| <b>Kostnader</b>                                      |      |                   |                   |
| Varekostnad   |      | 9 798 054         | 7 710 148         |
| Lønnskostnad  | 1    | 5 132 711         | 4 684 202         |
| Avskrivning av driftsmidler og immaterielle eiendeler | 2    | 67 000            | 111 883           |
| Annen driftskostnad                                   |      | 1 875 709         | 1 557 666         |
| <b>Sum kostnader</b>                                  |      | <b>16 873 474</b> | <b>14 063 899</b> |
| <b>Driftsresultat</b>                                 |      | <b>47 048</b>     | <b>583 694</b>    |
| <b>Finansinntekter og finanskostnader</b>             |      |                   |                   |
| Annen renteinntekt                                    |      | 16 047            | 323               |
| Annen finansinntekt                                   |      | 13 514            | 25 750            |
| <b>Sum finansinntekter</b>                            |      | <b>29 560</b>     | <b>26 073</b>     |
| Annen rentekostnad                                    |      | 48 751            | 45 213            |
| Annen finanskostnad                                   |      | 40 038            | 26 689            |
| <b>Sum finanskostnader</b>                            |      | <b>88 790</b>     | <b>71 903</b>     |
| <b>Netto finans</b>                                   |      | <b>-59 230</b>    | <b>-45 830</b>    |
| <b>Ordinært resultat før skattekostnad</b>            |      | <b>-12 181</b>    | <b>537 864</b>    |
| Skattekostnad på resultat                             |      | -2 158            | 118 861           |
| <b>Ordinært resultat etter skattekostnad</b>          |      | <b>-10 023</b>    | <b>419 003</b>    |
| <b>Årsresultat</b>                                    |      | <b>-10 023</b>    | <b>419 003</b>    |
| <b>Årsresultat etter minoritetsinteresser</b>         |      | <b>-10 023</b>    | <b>419 003</b>    |
| <b>Totalresultat</b>                                  |      | <b>-10 023</b>    | <b>419 003</b>    |



## Resultatregnskap

| <b>Beløp i: NOK</b>                      | <b>Note</b> | <b>2023</b>    | <b>2022</b>    |
|--|-------------|----------------|----------------|
| <b>Overføringer og disponeringer</b>     |             |                |                |
| Ordinært utbytte                         |             |                | 200 000        |
| Avsatt til annen egenkapital             |             |                | 219 003        |
| Overført fra annen egenkapital           |             | -10 023        |                |
| <b>Sum overføringer og disponeringer</b> |             | <b>-10 023</b> | <b>419 003</b> |



## Balanse

| Beløp i: NOK                                   | Note | 2023             | 2022             |
|--|------|------------------|------------------|
| <b>BALANSE - EIENDELER</b>                     |      |                  |                  |
| <b>Anleggsmidler</b>                           |      |                  |                  |
| <b>Immaterielle eiendeler</b>                  |      |                  |                  |
| Utsatt skattefordel                            |      | 18 884           | 16 726           |
| <b>Sum immaterielle eiendeler</b>              |      | <b>18 884</b>    | <b>16 726</b>    |
| <b>Varige driftsmidler</b>                     |      |                  |                  |
| Driftsløsøre, inventar o.a. utstyr             | 2, 3 | 85 000           | 152 000          |
| <b>Sum varige driftsmidler</b>                 | 2    | <b>85 000</b>    | <b>152 000</b>   |
| <b>Sum anleggsmidler</b>                       |      | <b>103 884</b>   | <b>168 726</b>   |
| <b>Omløpsmidler</b>                            |      |                  |                  |
| <b>Varer</b>                                   |      |                  |                  |
| <b>Sum varer</b>                               | 3    | <b>1 549 000</b> | <b>1 697 704</b> |
| <b>Fordringer</b>                              |      |                  |                  |
| Kundefordringer                                | 3    | 5 444 593        | 1 152 690        |
| Andre kortsiktige fordringer                   |      | 123 703          | 78 914           |
| <b>Sum fordringer</b>                          |      | <b>5 568 295</b> | <b>1 231 604</b> |
| <b>Bankinnskudd, kontanter og lignende</b>     |      |                  |                  |
| Bankinnskudd, kontanter o.l.                   |      | 391 805          | 690 360          |
| <b>Sum bankinnskudd, kontanter og lignende</b> |      | <b>391 805</b>   | <b>690 360</b>   |
| <b>Sum omløpsmidler</b>                        |      | <b>7 509 100</b> | <b>3 619 668</b> |
| <b>SUM EIENDELER</b>                           |      | <b>7 612 984</b> | <b>3 788 394</b> |
| <b>BALANSE - EGENKAPITAL OG GJELD</b>          |      |                  |                  |
| <b>Egenkapital</b>                             |      |                  |                  |
| <b>Innskutt egenkapital</b>                    |      |                  |                  |
| Aksjekapital                                   |      | 200 000          | 200 000          |
| Beholdning av egne aksjer                      | 4    | -100 000         | -100 000         |



## Balanse

| <b>Beløp i: NOK</b>               | <b>Note</b> | <b>2023</b>      | <b>2022</b>      |
|-----------------------------------|-------------|------------------|------------------|
| <b>Sum innskutt egenkapital</b>   |             | <b>100 000</b>   | <b>100 000</b>   |
| <b>Opptjent egenkapital</b>       |             |                  |                  |
| Annen egenkapital                 |             | 991 328          | 1 001 352        |
| <b>Sum opptjent egenkapital</b>   |             | <b>991 328</b>   | <b>1 001 352</b> |
| <b>Sum egenkapital</b>            |             | <b>1 091 328</b> | <b>1 101 352</b> |
| <b>Gjeld</b>                      |             |                  |                  |
| <b>Langsiktig gjeld</b>           |             |                  |                  |
| <b>Annen langsiktig gjeld</b>     |             |                  |                  |
| Gjeld til kredittinstitusjoner    | 3           |                  | 119 480          |
| <b>Sum annen langsiktig gjeld</b> |             |                  | <b>119 480</b>   |
| <b>Sum langsiktig gjeld</b>       |             | <b>0</b>         | <b>119 480</b>   |
| <b>Kortsiktig gjeld</b>           |             |                  |                  |
| Gjeld til kredittinstitusjoner    | 3           | 1 246 617        |                  |
| Leverandørgjeld                   |             | 3 832 971        | 851 997          |
| Betalbar skatt                    |             |                  | 131 524          |
| Skyldig offentlige avgifter       |             | 899 429          | 886 111          |
| Utbytte                           |             |                  | 200 000          |
| Annen kortsiktig gjeld            |             | 542 640          | 497 930          |
| <b>Sum kortsiktig gjeld</b>       |             | <b>6 521 656</b> | <b>2 567 562</b> |
| <b>Sum gjeld</b>                  |             | <b>6 521 656</b> | <b>2 687 042</b> |
| <b>SUM EGENKAPITAL OG GJELD</b>   |             | <b>7 612 984</b> | <b>3 788 394</b> |



## Brønnøysundregistrene

### ÅRSREGNSKAP FOR REGNSKAPSÅRET 2023 - GENERELL INFORMASJON

Journalnummer: 2024 612503

#### Enheten

Organisasjonsnummer: 984 596 413  
Organisasjonsform: Aksjeselskap  
Foretaksnavn: HYDRAULIKK, BIL OG KRAN VERDAL AS  
Forretningsadresse: Kometvegen 4  
7652 VERDAL

#### Regnskapsår

Årsregnskapets periode: 01.01.2023 - 31.12.2023

#### Konsern

Morselskap i konsern: Nei

#### Regnskapsregler

Regler for små foretak benyttet: Ja  
Benyttet ved utarbeidelsen av  
årsregnskapet til selskapet: Regnskapslovens alminnelige regler

#### Årsregnskapet fastsatt av kompetent organ

Bekreftet av representant for selskapet: Vegard Lindsetmo  
Dato for fastsettelse av årsregnskapet: 28.06.2024

#### Revisjon

Årsregnskapet er utarbeidet av ekstern  
autorisert regnskapsfører: Ja  
Ekstern autorisert regnskapsfører har i  
løpet av regnskapsåret bistått ved den  
løpende regnskapsføringen eller utført  
andre tjenester for selskapet enn å  
utarbeide årsregnskapet: Ja

#### Grunnlag for avgivelse

År 2023: Årsregnskap er elektronisk innlevert.  
År 2022: Tall er hentet fra elektronisk innlevert årsregnskap fra 2023.

*Det er ikke krav til at årsregnskapet m.v. som sendes til Regnskapsregisteret er undertegnet. Kontrollen på at dette er utført ligger hos revisor/enhetens øverste organ. Sikkerheten ivaretas ved at innsender har rolle/rettighet for innsending av årsregnskapet via Altinn, og ved at det bekreftes at årsregnskapet er fastsatt av kompetent organ.*

Brønnøysundregistrene, 10.07.2024

---

Brønnøysundregistrene  
Postadresse: Postboks 900, 8910 Brønnøysund  
Telefon: 75 00 75 00  
E-post: firmapost@brreg.no Internett: www.brreg.no  
Organisasjonsnummer: 974 760 673



Organisasjonsnr: 984 596 413  
HYDRAULIKK, BIL OG KRAN VERDAL AS

## RESULTATREGNSKAP

| <b>Beløp i: NOK</b>                                   | <b>Note</b> | <b>2023</b>       | <b>2022</b>       |
|---|-------------|-------------------|-------------------|
| <b>RESULTATREGNSKAP</b>                               |             |                   |                   |
| <b>Inntekter</b>                                      |             |                   |                   |
| Salgsinntekt  |             | 11 033 786        | 8 871 851         |
| Annen driftsinntekt                                   |             | 5 886 737         | 5 775 742         |
| <b>Sum inntekter</b>                                  |             | <b>16 920 523</b> | <b>14 647 593</b> |
| <b>Kostnader</b>                                      |             |                   |                   |
| Varekostnad   |             | 9 798 054         | 7 710 148         |
| Lønnskostnad  | 1           | 5 132 711         | 4 684 202         |
| Avskrivning av driftsmidler og immaterielle eiendeler | 2           | 67 000            | 111 883           |
| Annen driftskostnad                                   |             | 1 875 709         | 1 557 666         |
| <b>Sum kostnader</b>                                  |             | <b>16 873 474</b> | <b>14 063 899</b> |
| <b>Driftsresultat</b>                                 |             | <b>47 048</b>     | <b>583 694</b>    |
| <b>Finansinntekter og finanskostnader</b>             |             |                   |                   |
| Annen renteinntekt                                    |             | 16 047            | 323               |
| Annen finansinntekt                                   |             | 13 514            | 25 750            |
| <b>Sum finansinntekter</b>                            |             | <b>29 560</b>     | <b>26 073</b>     |
| Annen rentekostnad                                    |             | 48 751            | 45 213            |
| Annen finanskostnad                                   |             | 40 038            | 26 689            |
| <b>Sum finanskostnader</b>                            |             | <b>88 790</b>     | <b>71 903</b>     |
| <b>Netto finans</b>                                   |             | <b>-59 230</b>    | <b>-45 830</b>    |
| <b>Ordinært resultat før skattekostnad</b>            |             |                   |                   |
| Skattekostnad på resultat                             |             | -12 181           | 537 864           |
| <b>Ordinært resultat etter skattekostnad</b>          |             | <b>-10 023</b>    | <b>419 003</b>    |
| <b>Årsresultat</b>                                    |             | <b>-10 023</b>    | <b>419 003</b>    |
| <b>Årsresultat etter minoritetsinteresser</b>         |             |                   |                   |
|   |             | -10 023           | 419 003           |
| <b>Totalresultat</b>                                  |             | <b>-10 023</b>    | <b>419 003</b>    |
| <b>Overføringer og disponeringer</b>                  |             |                   |                   |
| Ordinært utbytte                                      |             |                   | 200 000           |
| Avsatt til annen egenkapital                          |             |                   | 219 003           |
| Overført fra annen egenkapital                        |             | -10 023           |                   |



Sum overføringer og  
disponeringer

-10 023

419 003



Organisasjonsnr: 984 596 413  
HYDRAULIKK, BIL OG KRAN VERDAL AS

## BALANSE

| Beløp i: NOK | Note | 2023 | 2022 |
|--------------|------|------|------|
|--------------|------|------|------|

### BALANSE - EIENDELER

|  |          |                  |                  |
|--|----------|------------------|------------------|
| <b>Anleggsmidler</b>                               |          |                  |                  |
| <b>Immaterielle eiendeler</b>                      |          |                  |                  |
| Utsatt skattefordel                                |          | 18 884           | 16 726           |
| <b>Sum immaterielle eiendeler</b>                  |          | <b>18 884</b>    | <b>16 726</b>    |
| <b>Varige driftsmidler</b>                         |          |                  |                  |
| Driftsløsøre, inventar o.<br>a. utstyr             |          |                  |                  |
|  | 2, 3     | 85 000           | 152 000          |
| <b>Sum varige driftsmidler</b>                     | <b>2</b> | <b>85 000</b>    | <b>152 000</b>   |
| <b>Sum anleggsmidler</b>                           |          | <b>103 884</b>   | <b>168 726</b>   |
| <b>Omløpsmidler</b>                                |          |                  |                  |
| <b>Varer</b>                                       |          |                  |                  |
| <b>Sum varer</b>                                   | <b>3</b> | <b>1 549 000</b> | <b>1 697 704</b> |
| <b>Fordringer</b>                                  |          |                  |                  |
| Kundefordringer                                    |          |                  |                  |
|  | 3        | 5 444 593        | 1 152 690        |
| Andre kortsiktige<br>fordringer                    |          |                  |                  |
|  |          | 123 703          | 78 914           |
| <b>Sum fordringer</b>                              |          | <b>5 568 295</b> | <b>1 231 604</b> |
| <b>Bankinnskudd, kontanter<br/>og lignende</b>     |          |                  |                  |
| Bankinnskudd, kontanter o.<br>l.                   |          |                  |                  |
|  |          | 391 805          | 690 360          |
| <b>Sum bankinnskudd,<br/>kontanter og lignende</b> |          | <b>391 805</b>   | <b>690 360</b>   |
| <b>Sum omløpsmidler</b>                            |          | <b>7 509 100</b> | <b>3 619 668</b> |
| <b>SUM EIENDELER</b>                               |          | <b>7 612 984</b> | <b>3 788 394</b> |

### BALANSE - EGENKAPITAL OG GJELD

|                                 |   |                  |                  |
|---------------------------------|---|------------------|------------------|
| <b>Egenkapital</b>              |   |                  |                  |
| <b>Innskutt egenkapital</b>     |   |                  |                  |
| Aksjekapital                    |   |                  |                  |
|                                 |   | 200 000          | 200 000          |
| Beholdning av egne aksjer       |   |                  |                  |
|                                 | 4 | -100 000         | -100 000         |
| <b>Sum innskutt egenkapital</b> |   | <b>100 000</b>   | <b>100 000</b>   |
| <b>Opptjent egenkapital</b>     |   |                  |                  |
| Annen egenkapital               |   |                  |                  |
|                                 |   | 991 328          | 1 001 352        |
| <b>Sum opptjent egenkapital</b> |   | <b>991 328</b>   | <b>1 001 352</b> |
| <b>Sum egenkapital</b>          |   | <b>1 091 328</b> | <b>1 101 352</b> |



|                                   |                  |                  |
|-----------------------------------|------------------|------------------|
| <b>Gjeld</b>                      |                  |                  |
| <b>Langsiktig gjeld</b>           |                  |                  |
| <b>Annen langsiktig gjeld</b>     |                  |                  |
| Gjeld til                         |                  |                  |
| kredittinstitusjoner              | 3                | 119 480          |
| <b>Sum annen langsiktig gjeld</b> |                  | <b>119 480</b>   |
| <b>Sum langsiktig gjeld</b>       | <b>0</b>         | <b>119 480</b>   |
| <b>Kortsiktig gjeld</b>           |                  |                  |
| Gjeld til                         |                  |                  |
| kredittinstitusjoner              | 3                | 1 246 617        |
| Leverandørgjeld                   | 3 832 971        | 851 997          |
| Betalbar skatt                    |                  | 131 524          |
| Skyldig offentlige avgifter       | 899 429          | 886 111          |
| Utbytte                           |                  | 200 000          |
| Annen kortsiktig gjeld            | 542 640          | 497 930          |
| <b>Sum kortsiktig gjeld</b>       | <b>6 521 656</b> | <b>2 567 562</b> |
| <b>Sum gjeld</b>                  | <b>6 521 656</b> | <b>2 687 042</b> |
| <b>SUM EGENKAPITAL OG GJELD</b>   | <b>7 612 984</b> | <b>3 788 394</b> |



Organisasjonsnr: 984 596 413  
HYDRAULIKK, BIL OG KRAN VERDAL AS

NOTEOPPLYSNINGER - SELSKAP - alle poster oppgitt i hele tall

Note  
2

Antall årsverk i regnskapsåret  
7.00

Sum Beløp

Balanseført verdi 31.12. Varige driftsmidler Immaterielle eiend.

**Konsernregnskap**

Morselskapet sitt navn

Forretningskontor for morselskapet

Begrunnelse for at datterselskap er utelatt fra konsolideringen

Samlet beløp - tilknyttet selskap Årets Fjorårets

Samlet beløp - foretak i samme konsern Årets Fjorårets

Samlet beløp - foretak i samme konsern Årets Fjorårets

Samlet beløp - felles kontrollert virksomhet Årets Fjorårets

Pantstillelse Beløp

Beholdning av egne aksjer Antall Pålydende Andel av aksjek.



# ÅRSREGNSKAP

2023





| <b>Resultatregnskap</b>                               |             |                   |                   |
|---|-------------|-------------------|-------------------|
| Hydraulikk, Bil og Kran Verdal AS                     |             |                   |                   |
| <b>Driftsinntekter og driftskostnader</b>             | <b>Note</b> | <b>2023</b>       | <b>2022</b>       |
| Salgsinntekt  |             | 11 033 786        | 8 871 851         |
| Annen driftsinntekt                                   |             | 5 886 737         | 5 775 742         |
| Sum driftsinntekter                                   |             | <b>16 920 523</b> | <b>14 647 593</b> |
| Varekostnad   |             | 9 798 054         | 7 710 148         |
| Lønnskostnad  | 1           | 5 132 711         | 4 684 202         |
| Avskrivning av driftsmidler og immaterielle eiendeler | 2           | 67 000            | 111 883           |
| Annen driftskostnad                                   |             | 1 875 709         | 1 557 666         |
| Sum driftskostnader                                   |             | <b>16 873 474</b> | <b>14 063 899</b> |
| Driftsresultat  |             | <b>47 048</b>     | <b>583 694</b>    |
| <b>Finansinntekter og finanskostnader</b>             |             |                   |                   |
| Annen renteinntekt                                    |             | 16 047            | 323               |
| Annen finansinntekt                                   |             | 13 514            | 25 750            |
| Annen rentekostnad                                    |             | 48 751            | 45 213            |
| Annen finanskostnad                                   |             | 40 038            | 26 689            |
| Resultat av finansposter                              |             | <b>-59 230</b>    | <b>-45 830</b>    |
| Resultat før skattekostnad                            |             | -12 181           | 537 864           |
| Skattekostnad på resultat                             |             | -2 158            | 118 861           |
| Resultat  |             | <b>-10 023</b>    | <b>419 003</b>    |
| Årsresultat   |             | <b>-10 023</b>    | <b>419 003</b>    |
| <b>Overføringer</b>                                   |             |                   |                   |
| Avsatt til utbytte                                    |             | 0                 | 200 000           |
| Avsatt til annen egenkapital                          |             | 0                 | 219 003           |
| Overført fra annen egenkapital                        |             | 10 023            | 0                 |
| Sum overføringer                                      |             | <b>-10 023</b>    | <b>419 003</b>    |



## Balanse

### Hydraulikk, Bil og Kran Verdal AS

| <b>Eiendeler</b>                   | <b>Note</b> | <b>2023</b>      | <b>2022</b>      |
|------------------------------------|-------------|------------------|------------------|
| <b>Anleggsmidler</b>               |             |                  |                  |
| <b>Immaterielle eiendeler</b>      |             |                  |                  |
| Utsatt skattefordel                |             | 18 884           | 16 726           |
| Sum immaterielle eiendeler         |             | <b>18 884</b>    | <b>16 726</b>    |
| <b>Varige driftsmidler</b>         |             |                  |                  |
| Driftsløsøre, inventar o.a. utstyr | 2, 3        | 85 000           | 152 000          |
| Sum varige driftsmidler            | 2           | <b>85 000</b>    | <b>152 000</b>   |
| Sum anleggsmidler                  |             | <b>103 884</b>   | <b>168 726</b>   |
| <b>Omløpsmidler</b>                |             |                  |                  |
| Lager av varer og annen beholdning | 3           | 1 549 000        | 1 697 704        |
| <b>Fordringer</b>                  |             |                  |                  |
| Kundefordringer                    | 3           | 5 444 593        | 1 152 690        |
| Andre kortsiktige fordringer       |             | 123 703          | 78 914           |
| Sum fordringer                     |             | <b>5 568 295</b> | <b>1 231 604</b> |
| Bankinnskudd, kontanter o.l.       |             | 391 805          | 690 360          |
| Sum omløpsmidler                   |             | <b>7 509 100</b> | <b>3 619 668</b> |
| Sum eiendeler                      |             | <b>7 612 984</b> | <b>3 788 394</b> |




## Balanse


### Hydraulikk, Bil og Kran Verdal AS


| Egenkapital og gjeld           | Note | 2023             | 2022             |
|--------------------------------|------|------------------|------------------|
| <b>Innskutt egenkapital</b>    |      |                  |                  |
| Aksjekapital                   |      | 200 000          | 200 000          |
| Egne aksjer                    | 4    | -100 000         | -100 000         |
| Sum innskutt egenkapital       |      | <b>100 000</b>   | <b>100 000</b>   |
| <b>Opptjent egenkapital</b>    |      |                  |                  |
| Annen egenkapital              |      | 991 328          | 1 001 352        |
| Sum opptjent egenkapital       |      | <b>991 328</b>   | <b>1 001 352</b> |
| Sum egenkapital                |      | <b>1 091 328</b> | <b>1 101 352</b> |
| <b>Gjeld</b>                   |      |                  |                  |
| <b>Annen langsiktig gjeld</b>  |      |                  |                  |
| Gjeld til kredittinstitusjoner | 3    | 0                | 119 480          |
| Sum annen langsiktig gjeld     |      | <b>0</b>         | <b>119 480</b>   |
| <b>Kortsiktig gjeld</b>        |      |                  |                  |
| Gjeld til kredittinstitusjoner | 3    | 1 246 617        | 0                |
| Leverandørgjeld                |      | 3 832 971        | 851 997          |
| Betalbar skatt                 |      | 0                | 131 524          |
| Skyldig offentlige avgifter    |      | 899 429          | 886 111          |
| Utbytte                        |      | 0                | 200 000          |
| Annen kortsiktig gjeld         |      | 542 640          | 497 930          |
| Sum kortsiktig gjeld           |      | <b>6 521 656</b> | <b>2 567 562</b> |
| Sum gjeld                      |      | <b>6 521 656</b> | <b>2 687 042</b> |
| Sum egenkapital og gjeld       |      | <b>7 612 984</b> | <b>3 788 394</b> |

Verdal, 23.04.2024

Styret i Hydraulikk, Bil og Kran Verdal AS

  
Ann Kristin Lindsetmo  
styremedlem

  
Nøgard Lindsetmo  
styreleder/daglig leder

  
Harald Slåtsve  
styremedlem



## **Regnskapsprinsipper**

I årsregnskapet er alle poster verdsatt og periodisert i overensstemmelse med regnskapslovens bestemmelser og reglene som følger av god regnskapsskikk for små foretak.

## **Klassifisering**

Eiendeler bestemt til varig eie eller bruk, samt fordringer med forfall mer enn ett år etter balansedagen er medtatt som anleggsmidler. Øvrige eiendeler er klassifisert som omløpsmidler.

## **Varige driftsmidler og avskrivninger**

Varige driftsmidler er vurdert til historisk kost etter fradrag for bedriftsøkonomiske avskrivninger som er beregnet på grunnlag av kostpris og antatt økonomisk levetid.

## **Varebeholdning**

Varebeholdningen er vurdert til den laveste av kostpris og virkelig verdi. Virkelig verdi er netto salgsverdi på fremtidig salgstidspunkt.

## **Fordringer**

Fordringer er oppført i balansen med fordringens pålydende etter fradrag for konstaterte og forventede tap.

## **Pensjonskostnader og pensjonsforpliktelser**

Selskapet har en usikret pensjonsordning i form av tariffestet førtidspensjon (AFP).

## **Skattekostnad og utsatt skatt**

Skattekostnaden er knyttet til det regnskapsmessige resultat og består av betalbar skatt og endring i netto utsatt skatt.

Utsatt skatt i resultatregnskapet er skatt beregnet på endringer i midlertidige forskjeller mellom skattemessige og regnskapsmessige verdier. I stedet for å vise årets skattemessige disposisjoner brutto i regnskapet, bokføres skatteeffekten som en del av årets skattekostnad. Utsatt skatt avsettes som langsiktig gjeld i balansen. I den grad utsatt skattefordel overstiger utsatt skatt, medta utsatt skattefordel i balansen iht. god regnskapsskikk.

## **Leieavtaler**

Leieavtaler vurderes som operasjonell- eller finansiell leasing etter en konkret vurdering av den enkelte leieavtale.

## **Driftsinntekter og kostnader**

Inntektsføring skjer etter opptjeningsprinsippet som normalt vil være leveringstidspunktet for varer og tjenester. Kostnader medtas etter sammenstillingsprinsippet, dvs at kostnader medtas i samme periode som tilhørende inntekter inntektsføres.



## Note 1 Lønnskostnader og antall årsverk

### Lønnskostnader

|                    | 2023             | 2022             |
|--------------------|------------------|------------------|
| Lønninger          | 4 177 928        | 3 819 203        |
| Arbeidsgiveravgift | 628 010          | 580 121          |
| Pensjonskostnader  | 151 671          | 135 947          |
| Andre ytelser      | 175 101          | 148 930          |
| <b>Sum</b>         | <b>5 132 711</b> | <b>4 684 202</b> |

Selskapet har i 2023 sysselsatt 7 årsverk.

## Note 2 Anleggsmidler

|                                    | Fast teknisk<br>installasjon i<br>bygning | Driftsløsøre,<br>inventar ol. | Sum              |
|------------------------------------|---|-------------------------------|------------------|
| Anskaffelseskost pr. 01.01.23      | 302 930                                   | 1 173 143                     | 1 476 074        |
| - Avgang i året                    |   | 18 000                        | 18 000           |
| <b>= Anskaffelseskost 31.12.23</b> | <b>302 930</b>                            | <b>1 155 143</b>              | <b>1 458 074</b> |
| Akkumulerte avskrivninger 31.12.23 | 302 930                                   | 1 070 143                     | 1 373 074        |
| <b>= Bokført verdi 31.12.23</b>    | <b>0</b>                                  | <b>85 000</b>                 | <b>85 000</b>    |
| Årets ordinære avskrivninger       |   | 67 000                        | 67 000           |
| Økonomisk levetid                  | 9 år                                      | 0-10 år                       |                  |

## Note 3 Pantstillelser og garantier m.v.

### Bokført gjeld sikret ved pant:

|                                | 2023      | 2022     |
|--------------------------------|-----------|----------|
| Kassakreditt, limit 700 000    | 1 246 617 | 0        |
| Gjeld til kredittinstitusjoner | 0         | 0        |
| <b>Sum</b>                     | <b>0</b>  | <b>0</b> |

Gjeld som forfaller mer enn 5 år etter regnskapsårets slutt: 0

### Bokført verdi av eiendeler stillet som sikkerhet for kassakreditt og gjeld til kredittinstitusjoner:

|                 | 2023             | 2022             |
|-----------------|------------------|------------------|
| Driftsløsøre    | 85 000           | 152 000          |
| Varelager       | 1 549 000        | 1 697 704        |
| Kundefordringer | 5 444 593        | 1 152 690        |
| <b>Sum</b>      | <b>7 078 593</b> | <b>3 002 394</b> |

Det er tinglyst factoringavtale i Sparebank 1 SMN på 1 mill., samt pant i driftstilbehør på 1 mill., motorvogn på 1 mill. og varelager på 1 mill.



**Note 4 Egne aksjer**

| Utvikling i selskapets egne aksjer | Antall       | Pålydende pr.<br>aksje | Sum            | Andel av<br>aksjekapital |
|------------------------------------|--------------|------------------------|----------------|--------------------------|
| Beholdning pr. 1.1.2023            | 1 000        | 100                    | 100 000        | 50 %                     |
| <b>Beholdning pr. 31.12.2023</b>   | <b>1 000</b> | <b>100</b>             | <b>100 000</b> | <b>50 %</b>              |



BDO AS  
Neptunveien 6  
7652 Verdal

## Uavhengig revisors beretning

Til generalforsamlingen i Hydraulikk, Bil og Kran Verdal AS

### Konklusjon

Vi har revidert årsregnskapet til Hydraulikk, Bil og Kran Verdal AS.

#### Årsregnskapet består av:

- Balanse per 31. desember 2023
- Resultatregnskap for 2023
- Noter til årsregnskapet, herunder et sammendrag av viktige regnskapsprinsipper.

#### Etter vår mening:

- Oppfyller årsregnskapet gjeldende lovkrav, og
- Gir årsregnskapet et rettviseende bilde av selskapets finansielle stilling per 31. desember 2023 og av dets resultater for regnskapsåret avsluttet per denne datoen i samsvar med regnskapslovens regler og god regnskapsskikk i Norge.

### Grunnlag for konklusjonen

Vi har gjennomført revisjonen i samsvar med International Standards on Auditing (ISA-ene). Våre oppgaver og plikter i henhold til disse standardene er beskrevet nedenfor under Revisors oppgaver og plikter ved revisjonen av årsregnskapet. Vi er uavhengige av selskapet i samsvar med kravene i relevante lover og forskrifter i Norge og International Code of Ethics for Professional Accountants (inkludert internasjonale uavhengighetsstandarder) utstedt av International Ethics Standards Board for Accountants (IESBA-reglene), og vi har overholdt våre øvrige etiske forpliktelser i samsvar med disse kravene. Innhentet revisjonsbevis er etter vår vurdering tilstrekkelig og hensiktsmessig som grunnlag for vår konklusjon.

### Styret og daglig leders ansvar for årsregnskapet

Styret og daglig leder (ledelsen) er ansvarlig for å utarbeide årsregnskapet og for at det gir et rettviseende bilde i samsvar med regnskapslovens regler og god regnskapsskikk i Norge. Ledelsen er også ansvarlig for slik intern kontroll som den finner nødvendig for å kunne utarbeide et årsregnskap som ikke inneholder vesentlig feilinformasjon, verken som følge av misligheter eller utilsiktede feil.

Ved utarbeidelsen av årsregnskapet må ledelsen ta standpunkt til selskapets evne til fortsatt drift og opplyse om forhold av betydning for fortsatt drift. Forutsetningen om fortsatt drift skal legges til grunn for årsregnskapet så lenge det ikke er sannsynlig at virksomheten vil bli avviklet.

### Revisors oppgaver og plikter ved revisjonen av årsregnskapet

Vårt mål er å oppnå betryggende sikkerhet for at årsregnskapet som helhet ikke inneholder vesentlig feilinformasjon, verken som følge av misligheter eller utilsiktede feil, og å avgi en revisjonsberetning som inneholder vår konklusjon. Betryggende sikkerhet er en høy grad av sikkerhet, men ingen garanti for at en revisjon utført i samsvar med ISA-ene, alltid vil avdekke vesentlig feilinformasjon. Feilinformasjon kan oppstå som følge av misligheter eller utilsiktede feil. Feilinformasjon er å anse som vesentlig dersom den enkeltvis eller samlet med rimelighet kan forventes å påvirke de økonomiske beslutningene som brukerne foretar på grunnlag av årsregnskapet.



For videre beskrivelse av revisors oppgaver og plikter vises det til:  
<https://revisorforeningen.no/revisjonsberetninger>

BDO AS

Idar Stavran  
statsautorisert revisor  
(elektronisk signert)

Penneo Dokumentnøkkel: 8H3IN-YTAWT-OKQNN-6WVF2-AB4YU-ILCN3



# PENNEO

Signaturene i dette dokumentet er juridisk bindende. Dokument signert med "Penneo™ - sikker digital signatur". De signerende parter sin identitet er registrert, og er listet nedenfor.

"Med min signatur bekrefter jeg alle datoer og innholdet i dette dokument."

## Stavran, Idar

Partner

På vegne av: BDO AS

Serienummer: no\_bankid:9578-5997-4-11249

IP: 188.95.xxx.xxx

2024-06-19 07:45:07 UTC



Penneo Dokumentnøkkel: 8H3IN-YTAWT-OKQNN-6WVF2-AB4YU-ILCN3

Dokumentet er signert digitalt, med **Penneo.com**. Alle digitale signatur-data i dokumentet er sikret og validert av den datamaskin-utregnede hash-verdien av det opprinnelige dokument. Dokumentet er låst og tids-stemplet med et sertifikat fra en betrodd tredjepart. All kryptografisk bevis er integrert i denne PDF, for fremtidig validering (hvis nødvendig).

### Hvordan bekrefter at dette dokumentet er originalen?

Dokumentet er beskyttet av ett Adobe CDS sertifikat. Når du åpner dokumentet i

Adobe Reader, skal du kunne se at dokumentet er sertifisert av **Penneo e-signature service <penneo@penneo.com>**. Dette garanterer at innholdet i dokumentet ikke har blitt endret.

Det er lett å kontrollere de kryptografiske beviser som er lokalisert inne i dokumentet, med Penneo validator - <https://penneo.com/validator>