



## ÅRSREGNSKAPET FOR REGNSKAPSÅRET 2021 - GENERELL INFORMASJON

### Enheten

Organisasjonsnummer: 916 938 616  
Organisasjonsform: Aksjeselskap  
Foretaksnavn: ORKLA INVESTERINGER AS  
Forretningsadresse: Drammensveien 149A  
0277 OSLO

### Regnskapsår

Årsregnskapets periode: 01.01.2021 - 31.12.2021

### Konsern

Morselskap i konsern: Ja  
Konsernregnskap lagt ved: Nei

### Regnskapsregler

Regler for små foretak benyttet: Ja  
Benyttet ved utarbeidelsen av årsregnskapet til selskapet: Forenklet IFRS

### Årsregnskapet fastsatt av kompetent organ

Bekreftet av representant for selskapet: Birgithe Jensen  
Dato for fastsettelse av årsregnskapet: 05.07.2022

### Grunnlag for avgivelse

År 2021: Årsregnskapet er elektronisk innlevert  
År 2020: Tall er hentet fra elektronisk innlevert årsregnskap fra 2021

*Det er ikke krav til at årsregnskapet m.v. som sendes til Regnskapsregisteret er undertegnet. Kontrollen på at dette er utført ligger hos revisor/enhetens øverste organ. Sikkerheten ivaretas ved at innsender har rolle/rettighet for innsending av årsregnskapet via Altinn, og ved at det bekreftes at årsregnskapet er fastsatt av kompetent organ.*

Brønnøysundregistrene, 01.08.2023



### Resultatregnskap

Beløp i: NOK	Note	2021	2020
<b>RESULTATREGNSKAP</b>			
<b>Kostnader</b>			
Annen driftskostnad	3	166 000	36 000
<b>Sum kostnader</b>		<b>166 000</b>	<b>36 000</b>
<b>Driftsresultat</b>		<b>-166 000</b>	<b>-36 000</b>
<b>Finansinntekter og finanskostnader</b>			
Inntekt på investering i datterselskap og tilknyttet selskap		44 685 000	
Annen finansinntekt		1 502 000	
<b>Sum finansinntekter</b>		<b>46 187 000</b>	
Nedskrivning av finansielle eiendeler		11 717 000	
Rentekostnad til foretak i samme konsern		1 970 000	2 425 000
Annen finanskostnad		75 000	223 000
<b>Sum finanskostnader</b>		<b>13 762 000</b>	<b>2 648 000</b>
<b>Netto finans</b>		<b>32 425 000</b>	<b>-2 648 000</b>
<b>Ordinært resultat før skattekostnad</b>		<b>32 259 000</b>	<b>-2 684 000</b>
Skattekostnad på ordinært resultat	5	-134 000	-574 000
<b>Ordinært resultat etter skattekostnad</b>		<b>32 393 000</b>	<b>-2 110 000</b>
<b>Årsresultat</b>		<b>32 393 000</b>	<b>-2 110 000</b>
Verdiendring aksjer		-9 800 000	42 079 000
Sum resultatkomponenter for IFRS-foretak		-9 800 000	42 079 000
<b>Totalresultat</b>		<b>22 593 000</b>	<b>39 969 000</b>
<b>Overføringer og disponeringer</b>			
Overføringer til/fra annen egenkapital		22 593 000	39 969 000
<b>Sum overføringer og disponeringer</b>		<b>22 593 000</b>	<b>39 969 000</b>



## Balanse

Beløp i: NOK	Note	2021	2020
<b>BALANSE - EIENDELER</b>			
<b>Anleggsmidler</b>			
<b>Immaterielle eiendeler</b>			
<b>Finansielle anleggsmidler</b>			
Investering i datterselskap	4	7 900 000	14 617 000
Investeringer i aksjer og andeler		133 244 000	128 906 000
<b>Sum finansielle anleggsmidler</b>		<b>141 144 000</b>	<b>143 523 000</b>
<b>Sum anleggsmidler</b>		<b>141 144 000</b>	<b>143 523 000</b>
<b>Omløpsmidler</b>			
<b>Varer</b>			
<b>Fordringer</b>			
Andre fordringer	8	25 480 000	15 631 000
<b>Sum fordringer</b>		<b>25 480 000</b>	<b>15 631 000</b>
<b>Sum omløpsmidler</b>		<b>25 480 000</b>	<b>15 631 000</b>
<b>SUM EIENDELER</b>		<b>166 624 000</b>	<b>159 154 000</b>
<b>BALANSE - EGENKAPITAL OG GJELD</b>			
<b>Egenkapital</b>			
<b>Innskutt egenkapital</b>			
Selskapskapital	2	300 000	300 000
<b>Sum innskutt egenkapital</b>		<b>300 000</b>	<b>300 000</b>
<b>Opptjent egenkapital</b>			
Annen egenkapital	2	80 374 000	53 562 000
<b>Sum opptjent egenkapital</b>		<b>80 374 000</b>	<b>53 562 000</b>
<b>Sum egenkapital</b>		<b>80 674 000</b>	<b>53 862 000</b>



## Balanse

Beløp i: NOK	Note	2021	2020
<b>Gjeld</b>			
<b>Langsiktig gjeld</b>			
<b>Annen langsiktig gjeld</b>			
Øvrig langsiktig gjeld		84 866 000	96 542 000
<b>Sum annen langsiktig gjeld</b>		<b>84 866 000</b>	<b>96 542 000</b>
<b>Sum langsiktig gjeld</b>		<b>84 866 000</b>	<b>96 542 000</b>
<b>Kortsiktig gjeld</b>			
Leverandørgjeld		28 000	
Betalbar skatt	5	1 056 000	1 760 000
Annen kortsiktig gjeld	8		6 990 000
<b>Sum kortsiktig gjeld</b>		<b>1 084 000</b>	<b>8 750 000</b>
<b>Sum gjeld</b>		<b>85 950 000</b>	<b>105 292 000</b>
<b>SUM EGENKAPITAL OG GJELD</b>		<b>166 624 000</b>	<b>159 154 000</b>



Brønnøysundregistrene

ÅRSREGNSKAP FOR REGNSKAPSÅRET 2021 - GENERELL INFORMASJON

Journalnummer: 2022 796244

**Enheten**

Organisasjonsnummer: 916 938 616  
Organisasjonsform: Aksjeselskap  
Foretaksnavn: ORKLA INVESTERINGER AS  
Forretningsadresse: Drammensveien 149A  
0277 OSLO

**Regnskapsår**

Årsregnskapets periode: 01.01.2021 - 31.12.2021

**Konsern**

Morselskap i konsern: Ja  
Konsernregnskap lagt ved: Nei

**Regnskapsregler**

Regler for små foretak benyttet: Ja  
Benyttet ved utarbeidelsen av  
årsregnskapet til selskapet: Forenklet IFRS

**Årsregnskapet fastsatt av kompetent organ**

Bekreftet av representant for selskapet: Birgithe Jensen  
Dato for fastsettelse av årsregnskapet: 05.07.2022

**Grunnlag for avgivelse**

År 2021: Årsregnskap er elektronisk innlevert.  
År 2020: Tall er hentet fra elektronisk innlevert årsregnskap fra 2021.

*Det er ikke krav til at årsregnskapet m.v. som sendes til Regnskapsregisteret er undertegnet. Kontrollen på at dette er utført ligger hos revisor/enhetens øverste organ. Sikkerheten ivaretas ved at innsender har rolle/rettighet for innsending av årsregnskapet via Altinn, og ved at det bekreftes at årsregnskapet er fastsatt av kompetent organ.*

Brønnøysundregistrene, 06.08.2022



Organisasjonsnr: 916 938 616  
ORKLA INVESTERINGER AS

## RESULTATREGNSKAP

Beløp i: NOK	Note	2021	2020
<b>RESULTATREGNSKAP</b>			
<b>Kostnader</b>			
Annen driftskostnad	3	166 000	36 000
<b>Sum kostnader</b>		<b>166 000</b>	<b>36 000</b>
<b>Driftsresultat</b>		<b>-166 000</b>	<b>-36 000</b>
<b>Finansinntekter og finanskostnader</b>			
Inntekt på investering i datterselskap og tilknyttet selskap		44 685 000	
Annen finansinntekt		1 502 000	
<b>Sum finansinntekter</b>		<b>46 187 000</b>	
Nedskrivning av finansielle eiendeler		11 717 000	
Rentekostnad til foretak i samme konsern		1 970 000	2 425 000
Annen finanskostnad		75 000	223 000
<b>Sum finanskostnader</b>		<b>13 762 000</b>	<b>2 648 000</b>
<b>Netto finans</b>		<b>32 425 000</b>	<b>-2 648 000</b>
<b>Ordinært resultat før skattekostnad</b>		<b>32 259 000</b>	<b>-2 684 000</b>
Skattekostnad på ordinært resultat	5	-134 000	-574 000
<b>Ordinært resultat etter skattekostnad</b>		<b>32 393 000</b>	<b>-2 110 000</b>
<b>Årsresultat</b>		<b>32 393 000</b>	<b>-2 110 000</b>
Verdiendring aksjer		-9 800 000	42 079 000
Sum resultatkomponenter for IFRS-foretak		-9 800 000	42 079 000
<b>Totalresultat</b>		<b>22 593 000</b>	<b>39 969 000</b>
<b>Overføringer og disponeringer</b>			
Overføringer til/fra annen egenkapital		22 593 000	39 969 000
<b>Sum overføringer og disponeringer</b>		<b>22 593 000</b>	<b>39 969 000</b>



Organisasjonsnr: 916 938 616  
ORKLA INVESTERINGER AS

## BALANSE

Beløp i: NOK	Note	2021	2020
--------------	------	------	------

### BALANSE - EIENDELER

#### Anleggsmidler

##### Immaterielle eiendeler

##### Finansielle anleggsmidler

Investering i datterselskap 4		7 900 000	14 617 000
Investeringer i aksjer og andeler		133 244 000	128 906 000
<b>Sum finansielle anleggsmidler</b>		<b>141 144 000</b>	<b>143 523 000</b>
<b>Sum anleggsmidler</b>		<b>141 144 000</b>	<b>143 523 000</b>

#### Omløpsmidler

##### Varer

##### Fordringer

Andre fordringer	8	25 480 000	15 631 000
<b>Sum fordringer</b>		<b>25 480 000</b>	<b>15 631 000</b>
<b>Sum omløpsmidler</b>		<b>25 480 000</b>	<b>15 631 000</b>
<b>SUM EIENDELER</b>		<b>166 624 000</b>	<b>159 154 000</b>

### BALANSE - EGENKAPITAL OG GJELD

#### Egenkapital

##### Innskutt egenkapital

Selskapskapital	2	300 000	300 000
<b>Sum innskutt egenkapital</b>		<b>300 000</b>	<b>300 000</b>

##### Opptjent egenkapital

Annen egenkapital	2	80 374 000	53 562 000
<b>Sum opptjent egenkapital</b>		<b>80 374 000</b>	<b>53 562 000</b>

##### Sum egenkapital

		<b>80 674 000</b>	<b>53 862 000</b>
--	--	-------------------	-------------------

#### Gjeld

##### Langsiktig gjeld

##### Annen langsiktig gjeld

Øvrig langsiktig gjeld		84 866 000	96 542 000
<b>Sum annen langsiktig gjeld</b>		<b>84 866 000</b>	<b>96 542 000</b>

##### Sum langsiktig gjeld

		<b>84 866 000</b>	<b>96 542 000</b>
--	--	-------------------	-------------------

#### Kortsiktig gjeld

##### Leverandørgjeld

		28 000	
--	--	--------	--



Betalbar skatt	5	1 056 000	1 760 000
Annen kortsiktig gjeld	8		6 990 000
<b>Sum kortsiktig gjeld</b>		<b>1 084 000</b>	<b>8 750 000</b>
<b>Sum gjeld</b>		<b>85 950 000</b>	<b>105 292 000</b>
<b>SUM EGENKAPITAL OG GJELD</b>		<b>166 624 000</b>	<b>159 154 000</b>



Organisasjonsnr: 916 938 616  
ORKLA INVESTERINGER AS

NOTEOPPLYSNINGER - SELSKAP - alle poster oppgitt i hele tall

Note

Regnskapsprinsipper  
Se vedlegg

Note

Antall årsverk i regnskapsåret  
0.00

Sum Beløp

Balanseført verdi 31.12. Varige driftsmidler Immaterielle eiend.

Konsernregnskap

Morselskapet sitt navn

Forretningskontor for morselskapet

Begrunnelse for at datterselskap er utelatt fra konsolideringen

Samlet beløp - tilknyttet selskap Årets Fjorårets

Samlet beløp - foretak i samme konsern Årets Fjorårets

Samlet beløp - foretak i samme konsern Årets Fjorårets

Samlet beløp - felles kontrollert virksomhet Årets Fjorårets

Pantstillelse Beløp



Beholdning av egne aksjer                      Antall                      Pålydende                      Andel av aksjek.



Orkla Investeringer AS

---

## Årsrapport for 2021

### Årsberetning

#### Årsregnskap

- Oppstilling av totalresultat
- Oppstilling av finansiell stilling
- Oppstilling av kontantstrømmer
- Oppstilling av endringer i egenkapital
- Noter

### Revisjonsberetning



Orkla Investeringer AS

## Årsberetning 2021

### Orkla Investeringer AS

Adresse: Drammensveien 149A, 0277 OSLO

Org.nr: 916 938 616 MVA

#### Virksomhetens art

Orkla Investeringer AS har som formål å forvalte sine eierinteresser og foreta aktuelle industrielle investeringer. Selskapet har pr. 31.12.2021 eierinteresser i 13 selskaper, Skaldotter AB (100%), Orkla Ocean as (100%), Listen AS (10,9%), Your.MD (8,61%), Katapult Accelerator (10%), Vibbio (8,69%), Sintef Venture V AS (2%), Tise AS (4,99%), Equit Capital Fund (1,3%), Grogro (16,53%), Bower (9%), Farmforce (12,56%) og Skiwo (4,68%).

Orkla Investeringer AS har forretningslokale i Oslo. Som heleiet datterselskap av Orkla ASA har selskapet ihht regnskapsloven § 3-7 ikke utarbeidet underkonsernoppgjør.

#### Utvikling i resultat og stilling

Årsresultatet ble på TNOK 32 393 sammenlignet med TNOK -2 110 i 2020. Resultatet skyldes i hovedsak utbytte fra Skaldotter AB på TNOK 44 685. Totalkapitalen var ved utgangen av året TNOK 166 624 mot TNOK 159 154 i 2020.

Styret mener at det fremlagte årsregnskapet gir et rettvise bilde over utviklingen og resultatet av foretakets virksomhet og stilling.

#### Fortsatt drift

I samsvar med regnskapsloven § 3-3 bekreftes det av styret at forutsetningene for fortsatt drift er tilstede.

#### Arbeidsmiljø

Selskapet har ikke hatt ansatte i 2021 og har således ikke noe arbeidsmiljø.

#### Likestilling

Selskapet har en innarbeidet policy som tar sikte på at det ikke forekommer forskjellsbehandling grunnet kjønn.

#### Ytre miljø

Selskapet har ikke aktiviteter som medfører utslipp som kan påvirke det ytre miljø.

Styret for Orkla Investeringer AS  
Oslo, 30.juni 2022

Thomas Peter Vaale  
Ljungqvist  
Styrets leder/ Daglig leder

Anja Paulseth Dyrberg  
Styremedlem

Daniel Holth Larsen (Jul 1, 2022 22:21 GMT+3)

Daniel Holth Larsen  
Styremedlem



### Orkla Investeringer AS

#### Resultatregnskap

Beløp vises i tusen kr

	Note	2021	2020
<b>Driftskostnader</b>			
Annen driftskostnad	3	166	36
Driftsresultat		-166	-36
<b>Finansinntekter og finanskostnader</b>			
Inntekt på inv. i datterselskap og tilknyttet selskap		44 685	0
Annen finansinntekt		1 502	0
Nedskrivning av finansielle eiendeler		11 717	0
Rentekostnad til foretak i samme konsern		1 970	2 425
Annen finanskostnad		75	224
Netto finansposter		32 425	-2 648
Ordinært resultat før skattekostnad		32 259	-2 684
Skattekostnad på ordinært resultat	5	-134	-574
<b>Årsresultat</b>		<b>32 393</b>	<b>-2 110</b>
<b>Oppstilling over totalresultat</b>			
Resultat etter skatt		32 393	-2 110
Verdiendring aksjer		-9 800	42 079
<b>Totalresultat for perioden</b>		<b>22 593</b>	<b>39 969</b>
<b>Overføringer og disponeringer</b>			
Overføringer annen egenkapital		22 593	39 969
<b>Totalresultat for perioden</b>		<b>22 593</b>	<b>39 969</b>



## Orkla Investeringer AS

---

### Balanse pr. 31. desember

Beløp vises i tusen kr

	Note	2021	2020
<b>Anleggsmidler</b>			
<i>Finansielle anleggsmidler</i>			
Investeringer i datterselskap	4	7 900	14 617
Investeringer i aksjer og andeler		<u>133 244</u>	<u>128 906</u>
Sum finansielle anleggsmidler		<u>141 144</u>	<u>143 523</u>
Sum anleggsmidler		<u>141 144</u>	<u>143 523</u>
<b>Omløpsmidler</b>			
<i>Fordringer</i>			
Andre fordringer	8	<u>25 480</u>	<u>15 631</u>
Sum fordringer		<u>25 480</u>	<u>15 631</u>
Sum omløpsmidler		<u>25 480</u>	<u>15 631</u>
Sum eiendeler		<u>166 624</u>	<u>159 154</u>



## Orkla Investeringer AS

### Balanse pr. 31. desember

Beløp vises i tusen kr

	Note	2021	2020
<b>Egenkapital</b>			
<i>Innskutt egenkapital</i>			
Aksjekapital	2,6	<u>300</u>	<u>300</u>
Sum innskutt egenkapital		<u>300</u>	<u>300</u>
<i>Opptjent egenkapital</i>			
Annen egenkapital	2	<u>80 374</u>	<u>53 562</u>
Sum opptjent egenkapital		<u>80 374</u>	<u>53 562</u>
Sum egenkapital		<u>80 674</u>	<u>53 862</u>
<b>Gjeld</b>			
<i>Annen langsiktig gjeld</i>			
Øvrig langsiktig gjeld		<u>84 866</u>	<u>96 542</u>
Sum annen langsiktig gjeld		<u>84 866</u>	<u>96 542</u>
<i>Kortsiktig gjeld</i>			
Leverandørgjeld		28	0
Betalbar skatt	5	1 056	1 760
Annen kortsiktig gjeld	8	0	6 990
Sum kortsiktig gjeld		<u>1 084</u>	<u>8 750</u>
Sum gjeld		<u>85 950</u>	<u>105 292</u>
Sum egenkapital og gjeld		<u>166 624</u>	<u>159 154</u>

Oslo, 30.juni 2022

Thomas Peter Vaale  
Ljungqvist  
Styrets leder/ Daglig leder

Anja Paulseth Dyrberg  
Styremedlem

Daniel Holth Larsen (Jul 1, 2022 22:21 GMT+3)

Daniel Holth Larsen  
Styremedlem



## Orkla Investeringer AS

### Noter til regnskapet for 2021

Beløp vises i tusen kr

Oppstilling av kontantstrømmer	2021	2020
<b>Kontantstrømmer fra operasjonelle aktiviteter</b>		
Resultat før skattekostnad	32 259	-2 684
Periodens betalte skatt	-1 760	-8 800
Resultatandel i datterselskap	-44 685	0
Endring i varelager, kundefordringer og lev.gjeld	4 934	-5 021
Nedskrivning av aksjer	11 717	0
Netto kontantstrøm fra operasjonelle aktiviteter	2 465	-16 505
<b>Kontantstrømmer fra investeringsaktiviteter</b>		
Salg av aksjer	0	9 826
Kjøp av selskaper	-14 138	-28 763
Innbetalt på kortsiktige og langsiktige fordringer	16 649	0
Netto kontantstrøm fra investeringsaktiviteter	2 511	-18 937
<b>Kontantstrømmer fra finansieringsaktiviteter</b>		
Utbetalinger ved nedbetaling av langsiktig gjeld	-11 676	0
Innbetaling ved opptak av ny langsiktig gjeld	0	1 343
Endring konsernbankordning	-8 910	-8 439
Mottatt konsernbidrag	15 610	42 538
Netto kontantstrøm fra finansieringsaktiviteter	-4 976	35 442
Netto endring i likvider i året	0	0
Kontanter og bankinnskudd per 01.01	0	0
Kontanter og bankinnskudd per. 31.12	0	0

### Note 1 - Regnskapsprinsipper

Årsregnskapet er avlagt i henhold til regnskapsloven § 3-9 og Forskrift om forenklet IFRS fastsatt av Finansdepartementet 21. januar 2008. Dette innebærer i hovedsak at innregning og måling følger internasjonale regnskapsstandarder (IFRS) og presentasjon og noteopplysninger er i henhold til norsk regnskapslov og god regnskapsskikk. Årsregnskapet er vedtatt av selskapets styre.

#### *Datterselskap, tilknyttet selskap og øvrige investeringer*

Datterselskapet, tilknyttede selskaper og øvrige investeringer vurderes etter kostmetoden i selskapsregnskapet. Investeringene er vurdert til anskaffelseskost for aksjene med mindre nedskrivning har vært nødvendig. Det er foretatt nedskrivning til virkelig verdi når verdifall skyldes årsaker som ikke kan antas å være forbigående og det må anses nødvendig etter god regnskapsskikk. Nedskrivninger er reversert når grunnlaget for nedskrivning ikke lenger er til stede.

Selskapet kan velge å utpeke egenkapitalinstrumenter til virkelig verdi med verdiendringer over totalresultatet så fremt de oppfyller definisjonen av egenkapital i IAS 32 Finansielle instrumenter: Presentasjon og ikke holdes for handelsformål. Klassifiseringen bestemmes på instrument-for-instrument basis. Selskapet har utpekt ikke-børsnoterte egenkapitalinstrumenter i denne kategorien. Akkumulerte gevinster og tap på disse finansielle eiendelene som er ført over totalresultatet reklassifiseres ikke til resultatet. Virkelig verdi av finansielle instrumenter som omsettes i aktive markeder fastsettes ved slutten av rapporteringsperioden med henvisning til noterte markedspriser eller kurser fra forhandlere av finansielle instrumenter, uten fradrag for transaksjonskostnader. For finansielle instrumenter som ikke omsettes i et



## Orkla Investeringer AS

### Noter til regnskapet for 2021

Beløp vises i tusen kr

aktivt marked, fastsettes den virkelige verdien ved hjelp av en egnet verdsettingsmetode. Slike verdsettingsmetoder omfatter bruk av nylig foretatte markedstransaksjoner på armlengdes avstand mellom velinformerte og frivillige parter, dersom slike er tilgjengelige, henvisning til løpende virkelig verdi av et annet instrument som er praktisk talt det samme, diskontert kontantstrømsberegning eller andre verdsettelsesmodeller.

#### *Klassifisering og vurdering av balanseposter*

Omløpsmidler og kortsiktig gjeld omfatter poster som forfaller til betaling innen ett år etter balansedagen, samt poster som knytter seg til varekretsløpet. Øvrige poster er klassifisert som anleggsmiddel/langsiktig gjeld.

Omløpsmidler vurderes til laveste av anskaffelseskost og virkelig verdi. Kortsiktig gjeld balanseføres til nominelt beløp på etableringstidspunktet.

#### *Pensjoner*

Selskapet er ikke pliktig til å ha tjenestepensjonsordning iht. lov om obligatorisk tjenestepensjon.

#### *Skatter*

Skattekostnaden i resultatregnskapet omfatter både periodens betalbare skatt og endring i utsatt skatt. Utsatt skatt er beregnet med 22% på grunnlag av de midlertidige forskjeller som eksisterer mellom regnskapsmessige og skattemessige verdier, samt ligningsmessig underskudd til fremføring ved utgangen av regnskapsåret. Skatteøkende og skattereduserende midlertidige forskjeller som reverserer eller kan reversere i samme periode er utlignet og nettoført. Netto utsatt skattefordel balanseføres i den grad det er sannsynlig at denne kan bli nyttegjort.

#### *Kontantstrømoppstilling*

Kontantstrømoppstillingen er utarbeidet etter den indirekte metode. Kontanter og kontantekvivalenter omfatter kontanter, bankinnskudd og andre kortsiktige, likvide plasseringer.

#### *Korona*

Korona-situasjonen har ikke hatt vesentlig effekt på det finansielle resultatet i regnskapsåret.

### Note 2 -Egenkapital

Beløp vises i tusen kr

	Aksjekapital	Annen egenkapital	Sum
Egenkapital 01.01.2020	300	5 317	5 617
Årsresultat 2020		-2 110	-2 110
Mottatt konsernbidrag		8 276	8 276
<i>Poster ført over totalresultatet:</i>			
Verdiendring aksjer		42 079	42 079
Egenkapital 01.01.2021	300	53 562	53 862
Årsresultat		32 393	32 393
Mottatt konsernbidrag		4 219	4 219
<i>Poster ført over totalresultatet:</i>			
Verdiendring aksjer		-9 800	-9 800
Egenkapital 31.12.2021	300	80 374	80 674



## Orkla Investeringer AS

### Noter til regnskapet for 2021

Beløp vises i tusen kr

Det er i løpet av året blitt foretatt en verdivurdering av aksjepostene i selskapet. Følgende aksjeposter er oppskrevet/-nedskrivet:

Listen AS	TNOK	5 900
Katapult Accelerator	TNOK	4 568
Tise AS	TNOK	11 844
Grogro AS	TNOK	3 255
Equip Capital Fund	TNOK	6 713
Bower	TNOK	4 520
Farmforce	TNOK	2 100
YourMD	TNOK	-48 700

### Note 3 - Lønnskostnader, antall ansatte, lån til ansatte og godtgjørelse til revisor

Selskapet har ikke hatt noen ansatte i 2021. Det er ikke utbetalt lønn eller annen godtgjørelse til medlemmer av styret eller daglig leder.

#### Godtgjørelse til revisor er fordelt på følgende:

	2021	2020
Revisjon	28	27

Merverdiavgift er ikke inkludert i revisjonshonoraret.

### Note 4 - Datterselskap, tilknyttet selskap m v

Selskap	Ervervet	Kontor	Eierandel	Resultat 2021	Egenkapital pr. 31.12	Bokført verdi pr. 31.12
<b>Datterselskaper</b>						
Skaldotter AB		Lund, Sverige	100 %	-266	2 887	2 850
Orkla Ocean AS		Oslo, Norge	100 %	-1 998	5 296	5 050
<b>Øvrige investeringer</b>						
Listen AS		Oslo, Norge	10,9 %	0	0	11 900
YourMD			8,61 %	0	0	26 947
Katapult Accelerator			10 %	0	0	7 200
Vibbio			8,69 %	0	0	3 577
Sintef Venture V AS			2 %	0	0	2 829
Tise AS			4,99 %	0	0	20 774
Grogro AS			16,53 %	0	0	6 717
Equip Capital Fund i LP			1,3 %	0	0	22 500
Bower (tidl. Pantapå AB)			9 %	0	0	8 700
Farmforce			12,56 %	0	0	18 100
Skiwo			4,68 %	0	0	4 000
Sum				0	0	133 244

Stemmerettsandel er lik eierandel for selskapene.

Selskapet Foodoki AB har i 2021 endret navn til Skaldotter AB. Det er også blitt foretatt en nedskrivning på aksjene med TNOK 11 717. Selskapet Orkla Ocean as mottok et kapitalinnskudd på TNOK 5 000 i 2021.



### Orkla Investeringer AS

#### Noter til regnskapet for 2021

Beløp vises i tusen kr

#### Note 5 - Skatt

Beløp vises i tusen kr

<i>Årets skattekostnad fordeler seg på:</i>	2021	2020
Betalbar skatt	-134	-574
Årets totale skattekostnad	-134	-574
<i>Beregning av årets skattegrunnlag:</i>	2021	2020
Ordinært resultat før skattekostnad	32 259	-2 684
Permanente forskjeller	100	74
Nedskrivning på aksjer og andre verdipapir kostnadsført i året	11 717	0
Tilbakeføring av inntektsført utbytte	-44 685	0
Alminnelig inntekt	-609	-2 610
Mottatt konsernbidrag	5 409	10 610
Årets skattegrunnlag	4 800	8 000
Betalbar skatt (22%) av årets skattegrunnlag	1 056	1 760

*Forklaring til hvorfor årets skattekostnad ikke utgjør 22% av resultat før skatt*

	2021
22% skatt av resultat før skatt	7 097
Permanente forskjeller (22%)	-7 231
Beregnet skattekostnad	-134

#### Note 6 - Aksjekapital og aksjonærinformasjon

Aksjekapitalen består av:

	Antall	Pålydende	Balanseført
Ordinære aksjer	300	1 000 kr	300 000

Selskapets regnskap inngår i konsernregnskapet til Orkla ASA. Konsernregnskapet kan mottas ved henvendelse til Orkla ASA, eller hentes fra Orklas internettside [www.orkla.no](http://www.orkla.no)

Forretningsadresse: Drammensveien 149A, 0277 Oslo

Oversikt over aksjonærene i selskapet pr. 31.12:

	Ordinære aksjer	Eierandel	Stemmeandel
Orkla ASA	300	100 %	100 %



## Orkla Investeringer AS

---

### Noter til regnskapet for 2021

Beløp vises i tusen kr

#### Note 7 - Bankinnskudd

Selskapet har en bankkonto i Danske Bank på TKR 1 920 som er en del av Orkla's konsernkontosystem.

#### Note 8 - Mellomværende med selskap i samme konsern og tilknyttet selskap

Beløp vises i tusen kr

<i><b>Fordringer</b></i>	<b>2021</b>	<b>2020</b>
Andre fordringer	0	5 000
Viking Askim, fordring på konsernbidrag	5 409	10 610
Sum	<u>5 409</u>	<u>15 610</u>
<i><b>Gjeld</b></i>	<b>2021</b>	<b>2020</b>
Rentebærende gjeld til Orkla ASA	84 866	96 542














# Orkla Investeringer AS Årsrapport 2021

Final Audit Report

2022-07-01

Created:	2022-07-01
By:	Tone Søråas (tone.soraas@orkla.no)
Status:	Signed
Transaction ID:	CBJCHBCAABAAtct86iZbFX8JyDvFYH9Gh9oYo6QgDNα

## "Orkla Investeringer AS Årsrapport 2021" History

-  Document created by Tone Søråas (tone.soraas@orkla.no)  
2022-07-01 - 1:15:35 PM GMT- IP address: 194.146.244.25
-  Document emailed to Thomas Ljungqvist (thomas.ljungqvist@orkla.no) for signature  
2022-07-01 - 1:17:38 PM GMT
-  Document emailed to Anja Dyrber (anja.dyrberg@orkla.no) for signature  
2022-07-01 - 1:17:39 PM GMT
-  Document emailed to Daniel Holth Larsen (daniel.holth.larsen@orkla.no) for signature  
2022-07-01 - 1:17:39 PM GMT
-  Email viewed by Thomas Ljungqvist (thomas.ljungqvist@orkla.no)  
2022-07-01 - 2:37:09 PM GMT- IP address: 54.74.189.134
-  Document e-signed by Thomas Ljungqvist (thomas.ljungqvist@orkla.no)  
Signature Date: 2022-07-01 - 2:37:22 PM GMT - Time Source: server- IP address: 62.63.229.82
-  Email viewed by Anja Dyrber (anja.dyrberg@orkla.no)  
2022-07-01 - 5:45:41 PM GMT- IP address: 104.28.31.34
-  Document e-signed by Anja Dyrber (anja.dyrberg@orkla.no)  
Signature Date: 2022-07-01 - 6:10:34 PM GMT - Time Source: server- IP address: 84.213.205.162
-  Email viewed by Daniel Holth Larsen (daniel.holth.larsen@orkla.no)  
2022-07-01 - 7:20:14 PM GMT- IP address: 104.28.31.33
-  Document e-signed by Daniel Holth Larsen (daniel.holth.larsen@orkla.no)  
Signature Date: 2022-07-01 - 7:21:20 PM GMT - Time Source: server- IP address: 46.15.236.194
-  Agreement completed.  
2022-07-01 - 7:21:20 PM GMT





Statsautoriserte revisorer  
Ernst & Young AS

Dronning Eufemias gate 6a, 0191 Oslo  
Postboks 1156 Sentrum, 0107 Oslo

Foretaksregisteret: NO 976 389 387 MVA  
Tlf: +47 24 00 24 00

www.ey.no  
Medlemmer av Den norske Revisorforening

## UAVHENGIG REVISORS BERETNING

Til generalforsamlingen i Orkla Investeringer AS

### Konklusjon

Vi har revidert årsregnskapet for Orkla Investeringer AS som består av balanse per 31. desember 2021, resultatregnskap og kontantstrømpoppstilling for regnskapsåret avsluttet per denne datoen og noter til årsregnskapet, herunder et sammendrag av viktige regnskapsprinsipper.

Etter vår mening oppfyller årsregnskapet gjeldende lovkrav og gir et rettviseende bilde av selskapets finansielle stilling per 31. desember 2021 og av dets resultater og kontantstrømmer for regnskapsåret avsluttet per denne datoen i samsvar med forenklet anvendelse av internasjonale regnskapsstandarder etter regnskapsloven § 3-9.

### Grunnlag for konklusjon

Vi har gjennomført revisjonen i samsvar med International Standards on Auditing (ISA-ene). Våre oppgaver og plikter i henhold til disse standardene er beskrevet nedenfor under *Revisors oppgaver og plikter ved revisjonen av årsregnskapet*. Vi er uavhengige av selskapet i samsvar med kravene i relevante lover og forskrifter i Norge og *International Code of Ethics for Professional Accountants* (inkludert internasjonale uavhengighetsstandarder) utstedt av International Ethics Standards Board for Accountants (IESBA-reglene), og vi har overholdt våre øvrige etiske forpliktelser i samsvar med disse kravene. Innhentet revisjonsbevis er etter vår vurdering tilstrekkelig og hensiktsmessig som grunnlag for vår konklusjon.

### Øvrig informasjon

Øvrig informasjon omfatter informasjon i selskapets årsrapport bortsett fra årsregnskapet og den tilhørende revisjonsberetningen. Styret og daglig leder (ledelsen) er ansvarlig for den øvrige informasjonen. Vår konklusjon om revisjonen av årsregnskapet dekker ikke den øvrige informasjonen, og vi attesterer ikke den øvrige informasjonen.

I forbindelse med revisjonen av årsregnskapet er det vår oppgave å lese den øvrige informasjonen med det formål å vurdere om årsberetningen inneholder de opplysninger som skal gis i henhold til gjeldende lovkrav og hvorvidt det foreligger vesentlig inkonsistens mellom den øvrige informasjonen og årsregnskapet eller kunnskap vi har opparbeidet oss under revisjonen, eller hvorvidt den tilsynelatende inneholder vesentlig feilinformasjon. Dersom vi konkluderer med at den øvrige informasjonen inneholder vesentlig feilinformasjon eller ikke inneholder de opplysninger som skal gis i henhold til gjeldende lovkrav, er vi pålagt å rapportere det.

Vi har ingenting å rapportere i så henseende, og vi mener at årsberetningen er konsistent med årsregnskapet og inneholder de opplysninger som skal gis i henhold til gjeldende lovkrav.

### Ledelsens ansvar for årsregnskapet

Ledelsen er ansvarlig for å utarbeide årsregnskapet og for at det gir et rettviseende bilde i samsvar med forenklet anvendelse av internasjonale regnskapsstandarder etter regnskapsloven § 3-9. Ledelsen er også ansvarlig for slik intern kontroll som den finner nødvendig for å kunne utarbeide et årsregnskap som ikke inneholder vesentlig feilinformasjon, verken som følge av misligheter eller feil.

Ved utarbeidelsen av årsregnskapet må ledelsen ta standpunkt til selskapets evne til fortsatt drift og opplyse om forhold av betydning for fortsatt drift. Forutsetningen om fortsatt drift skal legges til grunn for



Building a better  
working world

årsregnskapet med mindre ledelsen enten har til hensikt å avvike selskapet eller virksomheten, eller ikke har noe annet realistisk alternativ.

## Revisors oppgaver og plikter ved revisjonen av årsregnskapet

Vårt mål er å oppnå betryggende sikkerhet for at årsregnskapet som helhet ikke inneholder vesentlig feilinformasjon, verken som følge av misligheter eller feil, og å avgi en revisjonsberetning som inneholder vår konklusjon. Betryggende sikkerhet er en høy grad av sikkerhet, men ingen garanti for at en revisjon utført i samsvar med ISA-ene, alltid vil avdekke vesentlig feilinformasjon. Feilinformasjon kan skyldes misligheter eller feil og er å anse som vesentlig dersom den enkeltvis eller samlet med rimelighet kan forventes å påvirke de økonomiske beslutningene som brukerne foretar på grunnlag av årsregnskapet.

Som del av en revisjon i samsvar med ISA-ene, utøver vi profesjonelt skjønn og utviser profesjonell skepsis gjennom hele revisjonen. I tillegg:

- identifiserer og vurderer vi risikoen for vesentlig feilinformasjon i årsregnskapet, enten det skyldes misligheter eller feil. Vi utformer og gjennomfører revisjonshandlinger for å håndtere slike risikoen, og innhenter revisjonsbevis som er tilstrekkelig og hensiktsmessig som grunnlag for vår konklusjon. Risikoen for at vesentlig feilinformasjon som følge av misligheter ikke blir avdekket, er høyere enn for feilinformasjon som skyldes feil, siden misligheter kan innebære samarbeid, forfalskning, bevisste utelatelser, uriktige fremstillinger eller overstyring av intern kontroll.
- opparbeider vi oss en forståelse av den interne kontrollen som er relevant for revisjonen, for å utforme revisjonshandlinger som er hensiktsmessige etter omstendighetene, men ikke for å gi uttrykk for en mening om effektiviteten av selskapets interne kontroll.
- evaluerer vi om de anvendte regnskapsprinsippene er hensiktsmessige og om regnskapsestimaterne og tilhørende noteopplysninger utarbeidet av ledelsen er rimelige.
- konkluderer vi på om ledelsens bruk av fortsatt drift-forutsetningen er hensiktsmessig, og, basert på innhentede revisjonsbevis, hvorvidt det foreligger vesentlig usikkerhet knyttet til hendelser eller forhold som kan skape betydelig tvil om selskapets evne til fortsatt drift. Dersom vi konkluderer med at det eksisterer vesentlig usikkerhet, kreves det at vi i revisjonsberetningen henleder oppmerksomheten på tilleggsopplysningene i årsregnskapet, eller, dersom slike tilleggsopplysninger ikke er tilstrekkelige, at vi modifierer vår konklusjon om årsregnskapet og årsberetningen. Våre konklusjoner er basert på revisjonsbevis innhentet frem til datoen for revisjonsberetningen. Etterfølgende hendelser eller forhold kan imidlertid medføre at selskapet ikke kan fortsette driften.
- evaluerer vi den samlede presentasjonen, strukturen og innholdet i årsregnskapet, inkludert tilleggsopplysningene, og hvorvidt årsregnskapet gir uttrykk for de underliggende transaksjonene og hendelsene på en måte som gir et rettviseende bilde.

Vi kommuniserer med styret blant annet om det planlagte omfanget av og tidspunktet for revisjonsarbeidet og eventuelle vesentlige funn i revisjonen, herunder vesentlige svakheter i den interne kontrollen som vi avdekker gjennom revisjonen.

Oslo, 5. juli 2022  
ERNST & YOUNG AS

*Revisjonsberetningen er signert elektronisk*

Petter Helseth  
statsautorisert revisor

Uavhengig revisors beretning - Orkla Investeringer AS 2021

A member firm of Ernst & Young Global Limited

Penneo Dokumentnøkkel: Y4E0E-01070-A2VLW-08YQX-B0WVQ-B6M6S



# PENNEO

Signaturene i dette dokumentet er juridisk bindende. Dokument signert med "Penneo™ - sikker digital signatur".  
De signerende parter sin identitet er registrert, og er listet nedenfor.

"Med min signatur bekrefter jeg alle datoer og innholdet i dette dokument."

## Petter Helseth

Statsautorisert revisor

På vegne av: Ernst & Young AS

Serienummer: 9578-5999-4-1454453

IP: 213.52.xxx.xxx

2022-07-05 09:15:10 UTC



Penneo Dokumentnøkkel: Y4E0E-01070-AZVLW-08YQX-B0WVQ-B6MES

Dokumentet er signert digitalt, med **Penneo.com**. Alle digitale signatur-data i dokumentet er sikret og validert av den datamaskin-utregnede hash-verdien av det opprinnelige dokument. Dokumentet er låst og tids-stemplet med et sertifikat fra en betrodd tredjepart. All kryptografisk bevis er integrert i denne PDF, for fremtidig validering (hvis nødvendig).

### Hvordan bekrefter at dette dokumentet er originalen?

Dokumentet er beskyttet av ett Adobe CDS sertifikat. Når du åpner dokumentet i

Adobe Reader, skal du kunne se at dokumentet er sertifisert av **Penneo e-signature service <penneo@penneo.com>**. Dette garanterer at innholdet i dokumentet ikke har blitt endret.

Det er lett å kontrollere de kryptografiske beviser som er lokalisert inne i dokumentet, med Penneo validator - <https://penneo.com/validate>