



ÅRSREGNSKAPET FOR REGNSKAPSÅRET 2020 - GENERELL INFORMASJON

Enheten

Organisasjonsnummer: 882 153 002
Organisasjonsform: Aksjeselskap
Foretaksnavn: FRANZEFOSSE MINERALS AS
Forretningsadresse: Olav Ingstadsvei 5
1309 RUD

Regnskapsår

Årsregnskapets periode: 01.01.2020 - 31.12.2020

Konsern

Mørselskap i konsern: Ja
Konsernregnskap lagt ved: Ja

Regnskapsregler

Regler for små foretak benyttet: Nei
Benyttet ved utarbeidelsen av årsregnskapet til selskapet: Regnskapslovens alminnelige regler
Benyttet ved utarbeidelsen av årsregnskapet til konsernet: Regnskapslovens alminnelige regler

Årsregnskapet fastsatt av kompetent organ

Bekreftet av representant for selskapet: Remi Krogstad-Havnes
Dato for fastsettelse av årsregnskapet: 30.04.2021

Grunnlag for avgivelse

År 2020: Årsregnskapet er elektronisk innlevert
År 2019: Tall er hentet fra elektronisk innlevert årsregnskap fra 2020

Det er ikke krav til at årsregnskapet m.v. som sendes til Regnskapsregisteret er undertegnet. Kontrollen på at dette er utført ligger hos revisor/enhetens øverste organ. Sikkerheten ivaretas ved at innsender har rolle/rettighet for innsending av årsregnskapet via Altinn, og ved at det bekreftes at årsregnskapet er fastsatt av kompetent organ.

Brønnøysundregistrene, 26.06.2022



Resultatregnskap

Beløp i: NOK	Note	2020	2019
RESULTATREGNSKAP			
Inntekter			
Salgsinntekt		486 895 529	423 031 869
Annen driftsinntekt		3 402 708	4 403 303
Sum inntekter	2,3	490 298 237	427 435 172
Kostnader			
Endring i beholdning av varer under tilvirkning og ferdig tilvirkede varer		394 266	-3 540 089
Varekostnad		171 292 775	136 428 805
Lønnskostnad	4	75 861 250	74 615 626
Avskrivning	5,6	26 539 123	25 664 313
Nedskrivning av varige driftsmidler og immaterielle eiendeler		1 899 857	
Annen driftskostnad		203 434 321	197 782 330
Sum kostnader		479 421 592	430 950 985
Driftsresultat		10 876 645	-3 515 813
Finansinntekter og finanskostnader			
Inntekt på investering i datterselskap og tilknyttet selskap	7	9 441 336	4 139 391
Inntekt på andre investeringer	7,8	1 000 000	7 000 000
Renteinntekt fra foretak i samme konsern		234 485	263 768
Annen renteinntekt		-95 802	327 854
Annen finansinntekt		2 326 364	873 991
Sum finansinntekter	8	12 906 383	12 605 004
Rentekostnad til foretak i samme konsern		235 666	957 696
Annen rentekostnad		4 173 254	3 118 939
Annen finanskostnad		4 596 760	1 461 378
Sum finanskostnader	8	9 005 680	5 538 013
Netto finans		3 900 703	7 066 991
Ordinært resultat før skattekostnad		14 777 348	3 551 178
Skattekostnad på ordinært resultat	9	2 756 916	25 803
Ordinært resultat etter skattekostnad		12 020 432	3 525 375



Resultatregnskap

Beløp i: NOK	Note	2020	2019
Årsresultat	10	12 020 432	3 525 375
Overføringer og disponeringer			
Ordinært utbytte	10	-4 408 138	-3 032 590
Overføring til/fra annen egenkapital	10	-7 612 294	-492 785
Sum overføringer og disponeringer		-12 020 432	-3 525 375



Balanse

Beløp i: NOK	Note	2020	2019
BALANSE - EIENDELER			
Anleggsmidler			
Immaterielle eiendeler			
Konsesjoner, patenter, lisenser, varemerker o.l.		100 000	2 271 264
Goodwill		29 204 182	34 570 581
Sum immaterielle eiendeler	5	29 304 182	36 841 845
Varige driftsmidler			
Tomter, bygninger og annen fast eiendom		70 791 980	67 557 584
Driftsløsøre, inventar, verktøy, kontormaskiner		182 684 202	166 464 818
Sum varige driftsmidler	6	253 476 182	234 022 402
Finansielle anleggsmidler			
Investering i datterselskap	7	138 195 812	132 395 650
Investeringer i tilknyttet selskap	7	61 282 818	58 184 521
Lån til tilknyttet selskap og felles kontrollert virksomhet	2		5 371 748
Investeringer i aksjer og andeler			30 000
Andre fordringer		3 735 216	511 923
Sum finansielle anleggsmidler		203 213 846	196 493 842
Sum anleggsmidler		485 994 210	467 358 089
Omløpsmidler			
Varer			
Varer	11,14	27 081 820	27 476 086
Sum varer		27 081 820	27 476 086
Fordringer			
Kundefordringer	2,11	57 932 072	52 636 694
Andre fordringer		1 008 190	313 083
Konsernfordringer		5 458 341	11 515 165
Sum fordringer		64 398 603	64 464 942
Investeringer			
Markedsbaserte aksjer		30 000	
Sum investeringer		30 000	



Balanse

Beløp i: NOK	Note	2020	2019
Bankinnskudd, kontanter og lignende			
Bankinnskudd, kontanter og lignende	11	51 244	67 700
Sum bankinnskudd, kontanter og lignende		51 244	67 700
Sum omløpsmidler		91 561 667	92 008 728
SUM EIENDELER		577 555 877	559 366 817
BALANSE - EGENKAPITAL OG GJELD			
Egenkapital			
Innskutt egenkapital			
Aksjekapital	10,15	15 000 000	15 000 000
Overkurs	10	28 500 000	28 500 000
Sum innskutt egenkapital		43 500 000	43 500 000
Opptjent egenkapital			
Annen egenkapital	10	332 754 076	325 141 782
Sum opptjent egenkapital	10	332 754 076	325 141 782
Sum egenkapital		376 254 076	368 641 782
Gjeld			
Langsiktig gjeld			
Utsatt skatt	9	2 931 612	174 696
Andre avsetninger for forpliktelser	16	1 018 000	1 018 000
Sum avsetninger for forpliktelser		3 949 612	1 192 696
Annen langsiktig gjeld			
Gjeld til kredittinstitusjoner	11	128 307 845	120 000 000
Sum annen langsiktig gjeld		128 307 845	120 000 000
Sum langsiktig gjeld		132 257 457	121 192 696
Kortsiktig gjeld			
Gjeld til kredittinstitusjoner	11	8 236 283	14 429 205
Leverandørgjeld		25 747 300	18 560 066



Balanse

Beløp i: NOK	Note	2020	2019
Betalbar skatt	9		
Skyldige offentlige avgifter		5 196 920	4 813 721
Kortsiktig konserngjeld	11	16 402 554	20 865 558
Annen kortsiktig gjeld		13 461 287	10 863 789
Sum kortsiktig gjeld		69 044 344	69 532 339
Sum gjeld		201 301 801	190 725 035
SUM EGENKAPITAL OG GJELD		577 555 877	559 366 817
POSTER UTENOM BALANSEN			
Garantistillelser	11		
Pantstillelser	12		



Konsernets resultatregnskap

Beløp i: NOK	Note	2020	2019
RESULTATREGNSKAP			
Inntekter			
Salgsinntekt		523 692 000	462 116 000
Annen driftsinntekt		8 273 000	8 879 000
Sum inntekter	2,3	531 965 000	470 995 000
Kostnader			
Endring i beholdning av varer under tilvirkning og ferdig tilvirkede varer		-3 218 000	-1 299 000
Varekostnad		72 565 000	44 759 000
Lønnskostnad	4	125 725 000	123 531 000
Avskrivning	5,6	44 487 000	43 176 000
Nedskrivning av varige driftsmidler og immaterielle eiendeler		1 900 000	
Annen driftskostnad		272 232 000	258 738 000
Sum kostnader		513 691 000	468 905 000
Driftsresultat		18 274 000	2 090 000
Finansinntekter og finanskostnader			
Inntekt på investering i datterselskap og tilknyttet selskap	7	7 541 000	447 000
Annen finansinntekt	8	2 469 000	1 207 000
Sum finansinntekter		10 010 000	1 654 000
Annen finanskostnad	8	9 081 000	5 294 000
Sum finanskostnader		9 081 000	5 294 000
Netto finans		929 000	-3 640 000
Ordinært resultat før skattekostnad		19 203 000	-1 550 000
Skattekostnad på ordinært resultat	9	4 175 000	1 046 000
Ordinært resultat etter skattekostnad		15 028 000	-2 596 000
Årsresultat		15 028 000	-2 596 000
Minoritetsinteresser		3 329 000	1 879 000
Årsresultat etter minoritetsinteresser	10	11 699 000	-4 475 000



Konsernets resultatregnskap

Beløp i: NOK	Note	2020	2019
---------------------	-------------	-------------	-------------



Konsernets balanse

Beløp i: NOK	Note	2020	2019
BALANSE - EIENDELER			
Anleggsmidler			
Immaterielle eiendeler			
Konsesjoner, patenter, lisenser, varemerker o.l.		100 000	2 271 000
Goodwill		56 243 000	63 961 000
Sum immaterielle eiendeler	5	56 343 000	66 232 000
Varige driftsmidler			
Tomter, bygninger og annen fast eiendom		133 456 000	124 706 000
Maskiner og anlegg		225 688 000	213 867 000
Driftsløsøre, inventar, verktøy, kontormaskiner		6 845 000	3 371 000
Sum varige driftsmidler	6,11	365 989 000	341 944 000
Finansielle anleggsmidler			
Investeringer i tilknyttet selskap	7	73 052 000	68 190 000
Lån til tilknyttet selskap og felles kontrollert virksomhet			5 372 000
Andre fordringer		7 447 000	3 325 000
Sum finansielle anleggsmidler		80 499 000	76 887 000
Sum anleggsmidler		502 831 000	485 063 000
Omløpsmidler			
Varer			
Varer	11,14	44 368 000	41 741 000
Sum varer		44 368 000	41 741 000
Fordringer			
Kundefordringer	2,11	63 111 000	63 289 000
Andre fordringer		1 027 000	662 000
Sum fordringer		64 138 000	63 951 000
Investeringer			
Markedsbaserte aksjer		30 000	36 000
Sum investeringer		30 000	36 000
Bankinnskudd, kontanter og lignende			



Konsernets balanse

Beløp i: NOK	Note	2020	2019
Bankinnskudd, kontanter og lignende		25 364 000	11 329 000
Sum bankinnskudd, kontanter og lignende		25 364 000	11 329 000
Sum omløpsmidler		133 900 000	117 057 000
SUM EIENDELER		636 731 000	602 120 000

BALANSE - EGENKAPITAL OG GJELD

Egenkapital

Innskutt egenkapital

Aksjekapital	10,15	15 000 000	15 000 000
Beholdning av egne aksjer	10		
Overkurs		28 500 000	28 500 000
Sum innskutt egenkapital		43 500 000	43 500 000

Opptjent egenkapital

Annen egenkapital	10	313 591 000	306 300 000
Sum opptjent egenkapital		313 591 000	306 300 000

Minoritetsinteresser	10	55 989 000	52 661 000
----------------------	----	------------	------------

Sum egenkapital		413 080 000	402 461 000
------------------------	--	--------------------	--------------------

Gjeld

Langsiktig gjeld

Pensjonsforpliktelser	13	1 261 000	1 389 000
Utsatt skatt	9	4 089 000	2 724 000
Andre avsetninger for forpliktelser	16	3 671 000	2 276 000
Sum avsetninger for forpliktelser		9 021 000	6 389 000

Annen langsiktig gjeld


Gjeld til kredittinstitusjoner	11	128 308 000	120 000 000
Øvrig langsiktig gjeld	11	3 274 000	1 079 000
Sum annen langsiktig gjeld		131 582 000	121 079 000

Sum langsiktig gjeld		140 603 000	127 468 000
-----------------------------	--	--------------------	--------------------



Konsernets balanse

Beløp i: NOK	Note	2020	2019
Kortsiktig gjeld			
Gjeld til kredittinstitusjoner	11	8 236 000	14 429 000
Leverandørgjeld		39 082 000	30 546 000
Betalbar skatt	9	2 803 000	1 903 000
Skyldige offentlige avgifter		9 406 000	7 768 000
Utbytte		4 408 000	4 833 000
Annen kortsiktig gjeld		19 114 000	12 712 000
Sum kortsiktig gjeld		83 049 000	72 191 000
Sum gjeld		223 652 000	199 659 000
SUM EGENKAPITAL OG GJELD		636 732 000	602 120 000



ÅRSRAPPORT 2020

Franzefoss Minerals AS

Inneholdende

- Styrets årsberetning
- Balanse
- Noter
- Resultatregnskap
- Kontantstrømoppstilling
- Revisjonsberetning



FRANZEFOS
MINERALS



STYRETS ÅRSBERETNING 2020

VIRKSOMHETENS ART

Konsernets virksomhet er produksjon og salg av kalk og andre industrimineraler. Virksomheten drives fra hovedkontoret i Bærum og har egne råvareressurser og produksjonsanlegg i Ballangen, Hamar, Vestre Toten, Arendal, Inderøy og Verdal.

Konsernet har en god markedsdiversifisering, og dette gir en stabil og relativt forutsigbar aktivitetsbase.

SELSKAPSSTRUKTUR

I tillegg til kjernevirksomheten bistår morselskapet konsernets øvrige selskap med stabstjenester, som finans, HR, kvalitet, HMS, ytre miljø og sentrallaboratorium.

Konsernet består, foruten Franzefoss Minerals AS, av selskapene

- Verdalskalk AS (55 %)
- Olav Ingstads vei 5 AS (100 %)
- Franzefoss Bruk AS (100 %)
- Raufossvegen 628 AS
- Jessnesstranda 2 AS

I tillegg har konsernets selskap eierposter i selskapene

- NorFraKalk AS (50 %)
- Kalkkaia AS (50 %)

Fisjon/fusjon

I regnskapsåret fisjonerte Franzefoss Minerals AS, som overdragende selskap, ut enkelte av sine eiendommer til nystiftede aksjeselskap.

Videre fusjonerte Franzefoss Minerals AS, som overtakende selskap, med Olavma AS.

Før mer informasjon om transaksjonene henvises til note 1.

FORTSATT DRIFT

I samsvar med regnskapsloven § 3-3a bekreftes det at forutsetning om

fortsatt drift er til stede. Til grunn ligger bedriftens langsiktige planer og resultatprognoser. Konsernet er i en sunn økonomisk og finansiell stilling.

HMS

Arbeidsmiljø

Arbeidsmiljøutvalget har bestått av 6 representanter (3 hver fra arbeidsgiver og arbeidstaker) i 2020, i tillegg til konsernets HR-sjef som ledet utvalget. Det har vært avholdt 2 AMU-møter i 2020.

Sykefravær

Totalfraværet i konsernet endte i 2020 på svært lave 3,7 %. Dette må ses i sammenheng med Covid-19 og innføring av nasjonale smitteverntiltak. Oppfølging av sykemeldte skjer i henhold til lovkrav. Alle selskap i konsernet med ansatte er IA-bedrifter.

Skader/HMS

Det ble i 2020 ikke registrert personskader med fravær i konsernet, noe som gir en H-verdi på 0. Dette er svært gledelig, og viser at det systematiske forebyggende HMS-arbeidet har sin hensikt. Det er fortsatt stort fokus på sikkerjobbanalyser.

Konsernet har et system for hendelsesbehandling som tilfredsstillende kravene i ISO 9001:2015 og ISO 14001:2015. Aktiviteten er god og over 60 % av registreringene er forebyggende arbeid.

Likestilling og diskriminering

I styret er 2 av de 7 medlemmene kvinner. Av konsernets 148 ansatte er det en kvinneandel på 18 %, mens av morselskapets 85 ansatte er kvinneandelen 23 %.

Av konsernets ansatte er det 4 i midlertidige stillinger og 2 i ulønnet foreldrepermisjon.

Tariffene i konsernet er like for kvinner og menn, og selskapene ansetter til enhver tid den som er best kvalifisert for en stilling, uansett kjønn. Likestilling er etter vår mening godt ivarettatt i selskapet og det iverksettes derfor ikke ytterligere tiltak innen området. Det vil i løpet av 2021 gjennomføres en lønnskartlegging i henhold til nye lovkrav.

Vi mener at det ikke gjøres forskjeller på eksisterende ansatte, eller ved nyansettelser, som følge av nedsatt funksjonsevne, etnisitet, nasjonal opprinnelse, hudfarge, religion eller livssyn. Det gjennomføres årlige undersøkelser knyttet til arbeidsmiljøet, og undersøkelsen for 2020 ga ingen indikasjon på at det forekommer diskriminering i konsernet.

YTRE MILJØ

Konsernet driver sine virksomheter gjennom tillatelser og konsesjoner gitt av Miljødirektoratet, fylkesmannsembetet og øvrige tilsynsmyndigheter. Selskapet søker til enhver tid å overholde de rammebetingelser som er gitt selskapet og konsernet. Det har i år ikke forekommet meldepliktige utslipp.

ØKONOMISK RESULTAT

Konsern

2020 ble et år med økt aktivitet i forhold til fjoråret, og konsernets omsetning økte med 13% til MNOK 532 (MNOK 471), hvorav MNOK 70 (MNOK 63) gikk til eksport. Det var først og fremst morselskapet som genererte økningen.

Driftsresultatet fikk tilsvarende solide forbedring og endte på MNOK 18,2 (MNOK 2,0).

Høyere resultat fra investering i tilknyttet selskap øker resultat før skatt fra underskudd på MNOK -1,5 i fjor til overskudd på MNOK 19,2 i år.



Franzefoss Minerals AS

Morselskapets omsetning endte på MNOK 490, en økning på 15 %. Det var særlig gode forhold i landbruksmarkedet som bidro med den positive utviklingen.

Driftsresultat endte på MNOK 10,8 (MNOK -3,5).

Resultat før skatt endte med et overskudd på MNOK 14,7 (MNOK 3,5). Resultatandel tilknyttede selskap økte betydelig fra året før. 2020 var et år med store bevegelser i valutamarkedene, og dette resulterte i store agio/disagio poster, men netto lå det på linje med året før.

Investeringsaktiviteten økte fra MNOK 16 til MNOK 46. Det er i all hovedsak etablering av ny mølle på Hole som utgjør økningen. Finansieringen av mølla dekkes 50/50 av byggelån/egenkapital.

Likviditet

Konsernets kontantstrøm fra drift endte på MNOK 68 (MNOK 40). Det er underliggende drift som drar opp fra året før.

Konsernets 100 % eide selskap er deltakere i flerkontosystem der morselskapet er innehaver av hovedkonto mot bank. Disponibel likviditet, inklusive trekkfasilitet på MNOK 30, utgjør på balansedagen MNOK 21,8 for 100 % eide selskap og MNOK 25,3 for Verdalskalk.

Disponering

Styret foreslår at Franzefoss Minerals AS sitt overskudd for i år, TNOK 12 020, disponeres ved at TNOK 4 408 avsettes til utbytte og TNOK 7 612 overføres til annen egenkapital.

Fri egenkapital etter disponering i selskapet vil være MNOK 332.

Videre utvikling

Styret forventer en aktivitet for 2021 på linje med 2020.

RISIKO

Konsernet har etablerte verktøy for risikostyring og jobber aktivt med dette innen definerte områder.

Markedsrisiko

I Norge er konsernet eksponert mot flere store markeder som på en god måte jevner ut makroøkonomiske konjunkturer. Med ca 15 % eksport gir dette en relativt begrenset markedsrisiko.

Rammebetingelser

Konsernets virksomhet reguleres av offentlige tillatelser og konsesjoner, og det er en viss risiko knyttet til endring i politisk styresett. Konsernet prøver å redusere denne risikoen ved å delta i aktuelle arenaer i regi av NHO og Norsk Bergindustri.

Valutarisiko

Over 95 % av inntekter og kostnader er i NOK. Valutarisikoen vurderes som begrenset og er akseptert uten bruk av sikringsinstrumenter.

Kredittrisiko

Bokførte tap utgjør under 1 promille av omsetningen, og kredittrisikoen vurderes som svært liten.

Renterisiko

Det er en klar sammenheng mellom utvikling i konjunkturer og renter, og det er vurdert at en oppgangskonjunktur vil gi en bedret økonomi i selskapet som overstiger de økte rentekostnadene.

Det ble likevel valgt å benyttes seg av det historisk lave rentenivået i 2020, det ble inngått rentesikringskontrakter for tre år på halve låneporteføljen.

FOU AKTIVITETER

Vi deltar aktivt i FoU-prosjekter både i egen og offentlig regi. Fokus er på utvikling av nye produkter og bruksområder, samt mer miljøvennlige produksjonsmetoder.


Konsernet mottar støtte fra Enova i forbindelse med innføring av energiledelse og midler fra Skattefunn. Aktivitetene kostnadsføres fortløpende.

PÅVIRKNING AV COVID-19

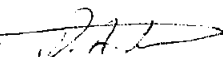
Aktiviteten i konsernet har i svært begrenset grad blitt påvirket av Covid-19. Det merkes ingen nedgang i markedene konsernet opererer i.

Gjennomføring av prosjekter har imidlertid blitt påvirket. Innreiserestriksjoner har ført til lavere tilgang på kritisk personell slik at fremdriften har blitt forsinket.

Rud, 30. april 2021


Gunnar Markussen
Styrets leder


Merete Markussen


Dag Larsen


Lars Wilhelm Markussen


Marian-Lill Kristiansen


Ole Jørgen Skundberg


Marius Eek


Hanne Markussen Eek
Daglig leder



Resultatregnskap

Alle tall i NOK 1000

Konsern 2020	Konsern 2019	Note	Note	FMI 2020	FMI 2019
DRIFTSINNTEKTER OG -KOSTNADER					
523 692	462 116			486 896	423 032
8 273	8 879			3 403	4 403
<u>531 964</u>	<u>470 995</u>	2,3	2,3	<u>490 298</u>	<u>427 435</u>
-3 218	-1 299			394	-3 540
72 565	44 759			171 293	136 429
125 725	123 531	4	4	75 861	74 616
44 487	43 176	5,6	5,6	26 539	25 664
1 900	0			1 900	0
<u>272 232</u>	<u>258 738</u>			<u>203 434</u>	<u>197 782</u>
<u>513 692</u>	<u>468 905</u>			<u>479 422</u>	<u>430 951</u>
<u>18 273</u>	<u>2 091</u>			<u>10 877</u>	<u>-3 516</u>
FINANSINNTEKTER OG -KOSTNADER					
7 541	447	7	7	5 777	444
2 469	1 207	8	8	7 129	12 162
-9 080	-5 294	8	8	-9 006	-5 538
<u>929</u>	<u>-3 640</u>			<u>3 901</u>	<u>7 067</u>
<u>19 202</u>	<u>-1 549</u>			<u>14 777</u>	<u>3 551</u>
4 175	1 046	9	9	2 757	26
<u>15 028</u>	<u>-2 595</u>			<u>12 020</u>	<u>3 526</u>
3 329	1 879				
<u>11 699</u>	<u>-4 474</u>	10	10	<u>12 020</u>	<u>3 526</u>
DISPONERINGER					
			10	4 408	3 033
			10	7 612	493
				12 020	3 526



Balanse – eiendeler

Alle tall i NOK 1000

<u>Konsern</u> <u>2020</u>	<u>Konsern</u> <u>2019</u>	<u>Note</u>		<u>Note</u>	<u>FMI</u> <u>2020</u>	<u>FMI</u> <u>2019</u>
			ANLEGGSMIDLER			
			Immaterielle eiendeler			
56 243	63 961		Goodwill		29 204	34 571
<u>100</u>	<u>2 271</u>		Andre immaterielle eiendeler		<u>100</u>	<u>2 271</u>
<u>56 343</u>	<u>66 232</u>	5	Sum immaterielle eiendeler	5	<u>29 304</u>	<u>36 842</u>
			Varige driftsmidler			
25 374	24 615		Tomter		17 918	22 959
108 082	100 091		Bygninger og anlegg		68 539	60 361
225 688	213 867		Maskiner og inventar		166 582	150 445
<u>6 845</u>	<u>3 371</u>		Transportmidler		<u>438</u>	<u>257</u>
<u>365 990</u>	<u>341 944</u>	6,11	Sum varige driftsmidler	6	<u>253 476</u>	<u>234 022</u>
			Finansielle anleggsmidler			
0	0		Investeringer i datterselskaper	7	138 196	132 396
73 052	68 190	7	Investeringer i tilknyttede selskaper	7	61 283	58 185
0	5 372	2	Lån til tilknyttet selskap	2	0	5 372
<u>7 447</u>	<u>3 325</u>		Andre fordringer		<u>3 735</u>	<u>512</u>
<u>80 498</u>	<u>76 886</u>		Sum finansielle anleggsmidler		<u>203 214</u>	<u>196 464</u>
<u>502 832</u>	<u>485 062</u>		SUM ANLEGGSMIDLER		<u>485 994</u>	<u>467 328</u>
			OMLØPSMIDLER			
<u>44 368</u>	<u>41 741</u>	11,14	Varebeholdninger	11,14	<u>27 082</u>	<u>27 476</u>
			Fordringer			
63 111	63 289	2,11	Kundefordringer	2,11	57 932	52 637
0	0		Fordring på konsernselskaper		5 458	11 515
<u>1 027</u>	<u>664</u>		Andre kortsiktige fordringer		<u>1 008</u>	<u>313</u>
<u>64 138</u>	<u>63 952</u>		Sum fordringer		<u>64 399</u>	<u>64 465</u>
<u>30</u>	<u>36</u>		Markedsbaserte aksjer mv.		<u>30</u>	<u>30</u>
<u>25 364</u>	<u>11 329</u>		Bankinnskudd, kontanter etc.	11	<u>51</u>	<u>68</u>
<u>133 900</u>	<u>117 058</u>		SUM OMLØPSMIDLER		<u>91 562</u>	<u>92 039</u>
<u>636 732</u>	<u>602 120</u>		SUM EIENDELER		<u>577 556</u>	<u>559 367</u>

**Balanse – egenkapital og gjeld**

Alle tall i NOK 1000

Konsern 2020	Konsern 2019	Note	Note	FMI 2020	FMI 2019
EGENKAPITAL					
Innskutt egenkapital					
15 000	15 000	10,15	10,15	15 000	15 000
28 500	28 500	10	10	28 500	28 500
<u>43 500</u>	<u>43 500</u>			<u>43 500</u>	<u>43 500</u>
Opptjent egenkapital					
313 591	306 300	10	10	332 754	325 142
Minoritetsinteresser					
55 989	52 661	10			
<u>413 080</u>	<u>402 461</u>	10	10	<u>376 254</u>	<u>368 642</u>
GJELD					
Avsetning for forpliktelser					
1 261	1 389	13		0	0
4 089	2 724	9	9	2 932	175
3 671	2 276	16	16	1 018	1 018
<u>9 021</u>	<u>6 389</u>			<u>3 950</u>	<u>1 193</u>
Langsiktig gjeld					
128 308	120 000	11	11	128 308	120 000
3 274	1 079	11		0	0
<u>131 582</u>	<u>121 079</u>			<u>128 308</u>	<u>120 000</u>
Kortsiktig gjeld					
8 236	14 429	11	11	8 236	14 429
39 082	30 546			37 672	29 874
2 803	1 903	9	9	0	0
9 406	7 768			5 197	4 814
4 408	4 833			4 408	3 033
0	0				
19 112	12 714		11	4 478	9 551
<u>83 048</u>	<u>72 192</u>			<u>9 053</u>	<u>7 831</u>
				<u>69 044</u>	<u>69 532</u>
<u>223 652</u>	<u>199 659</u>			<u>201 302</u>	<u>190 725</u>
<u>636 732</u>	<u>602 120</u>			<u>577 556</u>	<u>559 367</u>

Rud, 30. april 2021

Gunnar Markussen
Styrets leder
Merete Markussen
Dag Larsen
Lars Wilhelm Markussen
Marian-Lill Kristiansen
Ole Jørgen Skundberg
Marius Eek
Hanne Markussen Eek
Daglig leder



Kontantstrømsanalyse

Alle tall i NOK 1000

Konsern 2020	Konsern 2019	Note	Note	FMI 2020	FMI 2019
KONTANTSTRØM FRA OPERASJONELLE AKTIVITETER					
19 202	-1 549			14 777	3 551
4 427	5 294			4 173	5 538
-1 903	-2 362			0	0
44 487	43 176			26 539	25 664
-7 541	-447			-5 777	-444
0	0			-1 000	-7 000
0	0			-3 664	-3 696
866	-67			1 526	-6
-2 627	-2 303			394	-4 331
178	-8 451			-5 295	-8 106
8 536	4 782			7 798	4 834
9 894	1 732			2 787	-896
75 520	39 805			42 258	15 109
KONTANTSTRØM FRA INVESTERINGSAKTIVITETER					
1 845	0			1 845	0
-664	-13 000			-664	-8 000
680	361			20	300
-60 545	-24 379			-46 155	-16 251
0	0			7 000	0
0	0			3 696	25 500
2 148	2 628			2 148	-5 372
-56 536	-34 389			-32 110	-3 823
KONTANTSTRØM FRA FINANSIERINGSAKTIVITETER					
-4 833	0			-3 033	0
0	0			0	-26 136
-4 427	-5 294			-4 173	-5 538
0	0		11	-5 073	-24 057
-6 193	-9 538			-6 193	14 429
10 503	6 966			8 308	30 000
-4 949	-7 867			-10 164	-11 302
14 035	-2 451			-17	-16
NETTO ENDRING I LIKVIDE MIDLER					
11 329	13 781			68	84
25 364	11 329			51	68
30 000	30 000			30 000	30 000
47 128	26 900			21 815	15 638



Regnskapsprinsipper

Regnskapsstandard

Årsregnskapet er satt opp i samsvar med regnskapsloven, og norske regnskapsstandarder.

Presentasjonsvaluta

Alle tall er oppgitt i 1 000 kroner. Som følge av dette kan enkelte delsummer avvike fra totalsummer.

Pengeposter i utenlandsk valuta er omregnet til NOK etter kursen ved regnskapsårets slutt.

Konsolidering

Konsernregnskapet omfatter morselskapet og datterselskaper der morselskapet har bestemmende innflytelse. Konsernregnskapet består av konsoliderte tall for

- Franzefoss Minerals AS
- Franzefoss Bruk AS
- Verdalskalk AS
- Olav Ingstads vei 5 AS
- Jessnesstranda 2 AS
- Raufossvegen 628 AS
- Merverdier etter splitt av Franzefoss Bruk AS i 2005

Konsernregnskapet er utarbeidet som om konsernet var én økonomisk enhet, og alle transaksjoner og mellomværende innad i konsernet blir eliminert. Konsernregnskapet er utarbeidet etter ensartede prinsipper, ved at datterselskapet følger de samme regnskapsprinsipper som morselskapet. Minoritetsinteresser inngår i konsernets egenkapital og er relatert til øvrige eieres andel av egenkapitalen i Verdalskalk AS.

Investering i datterselskaper er i morselskapets regnskap vurdert etter kostmetoden.

Anskaffelseskost tilordnes identifiserbare eiendeler og gjeld i datterselskapet. Merverdi ut over hva som kan henføres til identifiserbare eiendeler og gjeld er balanseført som goodwill i konsernregnskapet. Merverdier i konsernregnskapet avskrives lineært over de oppkjøpte

eiendelenes forventede levetid.

Utbytte og andre utdelinger inntektsføres i samme år som det er avsatt i datterselskapet.

Tilknyttede selskap

Investeringer i tilknyttede selskap er vurdert etter egenkapitalmetoden i både selskaps- og konsernregnskapet. Andelen av resultatet er basert på det tilknyttede selskapets resultat etter skatt med fradrag for eventuelle avskrivninger på merverdi som skyldes at kostpris på aksjene var høyere enn den ervervede andelen av balanseført egenkapital. I resultatregnskapet er resultatandelen vist under finansposter.

Salgsinntekter

Inntektsføring ved salg av varer og tjenester skjer på leveringstidspunktet.

Klassifisering og vurdering av balanseposter

Omløpsmidler og kortsiktig gjeld omfatter poster som forfaller til betaling innen ett år etter anskaffelsestidspunktet, samt poster som knytter seg til varekretsløpet. Øvrige poster er klassifisert som anleggsmiddel/langsiktig gjeld.

Omløpsmidler vurderes til laveste av anskaffelseskost og virkelig verdi. Kortsiktig gjeld balanseføres til nominelt beløp på opptakstidspunktet.

Langsiktig gjeld balanseføres til nominelt beløp på etableringstidspunktet

Varige driftsmidler

Varige driftsmidler balanseføres og avskrives over driftsmidlets forventede økonomiske levetid. Direkte vedlikehold av driftsmidler kostnadsføres løpende under driftskostnader, mens påkostninger eller forbedringer tillegges

driftsmidlets kostpris og avskrives i takt med driftsmidlet. Dersom gjenvinnbart beløp av driftsmiddelet er lavere enn balanseført verdi foretas nedskrivning til gjenvinnbart beløp.

Varelager

Varelageret er vurdert til laveste verdi av full tilvirkningskost og netto salgspriser etter fradrag for salgskostnader. Lagerførte varer som ikke forventes solgt innen 12 måneder settes til verdi 0.

Kundefordringer

Kundefordringer vurderes til pålydende hensyntatt fradrag for avsetning til forventet tap.

Finansielle omløpsmidler

Kortsiktige investeringer, i markedsbaserte fond, vurderes til virkelig verdi på balansedagen. Mottatt utbytte og andre utdelinger fra fondene inntektsføres som annen finansinntekt.

Likvider

Selskapet administrerer et konsernkontosystem og er representant overfor banken. Selskapet er sammen med de øvrige deltakerne i konsernkontosystemet, solidarisk ansvarlig overfor banken for oppfyllelse av alle forpliktelser som måtte oppstå under konsernkontoavtalen. Saldo på konsernkonto presenteres som bankinnskudd i årsregnskapet til Franzefoss Mineral AS, og som kortsiktig gjeld til selskap i samme konsern (se note 11).

Pensjoner

Alle konsernselskapene er nå over på en innskuddsbasert pensjonsordning. Innskuddsordningen finansieres direkte over drift.

Immaterielle eiendeler

Goodwill er forskjellen mellom anskaffelseskost ved oppkjøp og virkelig verdi av netto



identifiserbare eiendeler på oppkjøpstidspunktet. Goodwill føres i balansen til anskaffelseskost, fratrukket akkumulerte avskrivninger. Goodwill avskrives over forventet levetid.	innregnes på en systematisk måte over eiendelens brukstid. Investeringsstilskudd innregnes ved at tilskuddet trekkes fra ved fastsettelse av eiendelens balanseførte verdi.	regnskapsmessige resultat før skatt. Skattekostnaden består av betalbar skatt og endring i utsatt skatt.
Ervervede rettigheter og andre immaterielle eiendeler balanseføres og avskrives over estimert brukstid.	Finansielle instrumenter Nåverdi av sikringsinstrumenter for renter og valuta bokføres ikke. Det vises til nærmere omtale i note 16.	Kontantstrøm Kontantstrømoppstillingen er utarbeidet etter den indirekte metode. Kontanter og kontantekvivalenter omfatter kontanter, bankinnskudd og andre kortsiktige likvide plasseringer.
Forskning og Utvikling Utgifter til forskning og utvikling er kostnadsført selv om kriterier for balanseføring er oppfylt.	Foreslått utbytte Foreslått utbytte står oppført som kortsiktig gjeld i balansen.	
Driftstilskudd, som skattefunn, føres til fradrag i den kostnad som tilskuddet er ment å dekke. Investeringsstilskudd balanseføres og	Skatt Skatter kostnadsføres når de påløper, det vil si at skattekostnaden er knyttet til det	

Note 1 – Fisjon og fusjon

For å oppnå en mer hensiktsmessig og fleksibel konsernstruktur, er det med regnskapsmessig virkning fra 1. januar 2020 utfisjonert deler av eiendomsporteføljen til egne aksjeselskap. Franzefoss Minerals AS har som overdragende selskap utfisjonert verdier til Raufossvegen 628 AS og Jessnesstranda 2 AS. Fisjonen reguleres av aksjeloven § 14 og skattelovens regler om skattefri fisjon samt regnskapslovens bestemmelser.

Fisjonen skjer med regnskapsmessig kontinuitet slik at de overtakende selskapene viderefører regnskapsførte verdier av de eiendeler, rettigheter og forpliktelser som ved fisjonen overtas fra Franzefoss Minerals AS.

Fisjonen skjer med skattemessig kontinuitet slik at de overtakende selskapene overtar de skattemessige posisjoner i tilknytning til de eiendeler, rettigheter og forpliktelser som overføres fra Franzefoss Minerals AS. For øvrig fordeles skatteposisjonene i Franzefoss Minerals AS i henhold til gjeldende skatteregler.

Skattemessige og regnskapsmessige verdier på overførte eiendeler er like, så det overføres dermed ingen utsatt skatt.

Overførte eiendeler består av tomter/eiendommer på TNOK 5 041 og immaterielle eiendeler på TNOK 759.

I overtakende selskap er de immaterielle eiendelene definert som tomt/eiendom, og denne omklassifiseringen påvirker fordelingen av anleggsmidlene i konsernbalansen for 2020.

Vedrørende fusjonen mellom Olavma AS og Franzefoss Minerals AS, så var eneste aktivitet i Olavma AS å eie aksjer i Franzefoss Minerals AS. Aksjonær i Olavma AS ønsket å sitte med et direkte eierskap i Franzefoss Minerals AS fremfor via et holdingselskap. Ved gjennomføring av fusjonen overdro Olavma AS alle sine aksjer i Franzefoss Minerals AS til selskapet selv, og som siden ble brukt som vederlag til aksjonæren i Olavma AS. Det skjer således ingen kapitalforhøyelse i selskapet ved fusjonen.

Note 2 – Transaksjoner med nærstående parter

Konsernet har solgt varer/tjenester for TNOK 25 961 (30 240) til tilknyttede selskap. Av dette står TNOK 3 737 (3 256) oppført som kundefordring i balansen.



Note 3 – Salgsinntekter fordelt på geografisk marked

Konsern 2020	Konsern 2019		FMI 2020	FMI 2019
462 209	407 914	Norge	451 385	388 522
61 626	62 069	EU-land	37 901	37 901
8 129	1 012	Utenom EU	1 012	1 012
531 964	470 995	Totalt	490 298	427 435

Note 4 – Lønnskostnader, ansatte, honorarer, mv.

Konsern 2020	Konsern 2019		FMI 2020	FMI 2019
104 563	98 901	Lønninger	62 115	60 400
12 536	13 275	Arbeidsgiveravgift	7 571	7 996
5 302	7 835	Pensjonskostnader	4 702	4 509
3 325	3 519	Andre ytelser	1 474	1 710
125 725	123 531	Sum	75 861	74 616
143	143	Gjennomsnittlig antall årsverk	83	84

Ytelse til ledende personer

Ytelse til styret	875
Total ytelse til daglig leder	1 806

Det er ikke ytet lån eller sikkerhetsstillelser til fordel for daglig leder, aksjeeiere eller styremedlemmer.

Selskapet er pliktig til å ha tjenestepensjon etter lov om obligatorisk tjenestepensjon og tilfredsstillere kravene i denne lov. Det vises videre til note 13.

Honorar revisor

Konsern 2020	Konsern 2019		FMI 2020	FMI 2019
465	476	Revisjon	290	286
77	118	Særattestasjoner	35	53
0	0	Skattemessig bistand	0	0
47	162	Annen rådgivning	47	137
588	757	Totalt	372	476



Note 5 – Immaterielle eiendeler

Immaterielle eiendeler består av rettigheter, patent og goodwill. Goodwill relaterer seg til kjøpt goodwill i forbindelse med overtakelse av virksomheter samt et resultat av transaksjonen rundt splitten av Franzefoss Bruk konsernet i 2005.

Rettigheter og goodwill avskrives over forventet levetid, mens patentet avskrives ikke.

Rettighetene på Harar er nedskrevet i regnskapsåret grunnet innstilt drift.

FMI	Patent		Rettigheter		Merverdier			Totalt
	Nomias	Hamar	Norstone	Nomias	Miljøkalk	Konsernsplitt		
Anskaffelseskost 1.1.20	100	5 428	7 000	9 560	53 095	27 157	102 340	
Avgang ved fisjon	0	0	0	0	759	0	759	
Anskaffelseskost 31.12.20	100	5 428	7 000	9 560	52 336	27 157	101 581	
Akk. avskrivninger pr 31.12.20	0	5 428	4 900	4 780	37 819	19 349	72 277	
Bokført verdi 31.12.20	100	0	2 100	4 780	14 517	7 808	29 304	
Årets ordinære avskrivninger	0	271	700	1 912	1 317	679	4 879	
Årets nedskrivninger		1 900					1 900	
Antatt økonomisk levetid (år)	-	20	10	5	20	20		

KONSERN	Fra FMI	Merverdier		Totalt
		Verdalskalk	Konsernsplitt	
Anskaffelseskost 1.1.20	102 340	64 319	29 730	196 388
Avgang ved fisjon	759	0	0	759
Anskaffelseskost 31.12.20	101 581	64 319	29 730	195 629
Akk. avskrivninger pr 31.12.20	72 277	45 827	21 182	139 286
Bokført verdi 31.12.20	29 304	18 492	8 547	56 343
Årets ordinære avskrivninger	4 879	1 608	743	7 230
Årets nedskrivninger	1 900			1 900
Antatt økonomisk levetid (år)	-	20	20	



Note 6 – Varige driftsmidler

Varige driftsmidler balanseføres og avskrives lineært over driftsmidlets forventede levetid. Direkte vedlikehold av driftsmidler kostnadsføres løpende under driftskostnader, mens påkostninger eller forbedringer tillegges driftsmidlets kostpris og avskrives i takt med driftsmidlet. Dersom gjenvinnbart beløp av driftsmiddelet er lavere enn balanseført verdi foretas nedskrivning til gjenvinnbart beløp. Gjenvinnbart beløp er det høyeste av netto salgsverdi og verdi i bruk. Verdi i bruk er nåverdien av de fremtidige kontantstrømmene som eiendelen forventes å generere.

FMI	Bygninger		Maskiner og		Totalt
	Tomter	& anlegg	inventar	Transportmidler	
Anskaffelseskost 1.1.20	22 959	79 567	250 660	4 558	357 744
Endring ved fisjon	-5 041	0	0	0	-5 041
Anskaffet i året	0	12 464	33 376	315	46 155
Avgang i året	0	0	0	0	0
Anskaffelseskost 31.12.20	17 918	92 031	284 037	4 873	398 858
Akk. avskrivninger pr 31.12.20	0	23 492	117 455	4 435	145 382
Bokført verdi 31.12.20	17 918	68 539	166 582	438	253 476
Årets ordinære avskrivninger	0	4 287	17 239	134	21 660
Antatt økonomisk levetid (år)	-	5-25	3-10	5	

KONSERN	Bygninger		Maskiner og		Totalt
	Tomter	& anlegg	inventar	Transportmidler	
Anskaffelseskost 1.1.20	24 615	167 556	506 823	28 771	727 765
Endring ved fisjon	759	0	0	0	759
Anskaffet i året	0	15 983	39 915	4 646	60 545
Avgang i året	0	0	10 690	0	10 690
Anskaffelseskost 31.12.20	25 374	183 540	557 428	33 417	799 758
Akk. avskrivninger pr 31.12.20	0	75 457	310 359	26 571	412 388
Bokført verdi 31.12.20	25 374	108 082	225 688	6 845	365 990
Årets ordinære avskrivninger	0	7 977	28 109	1 172	37 257
Antatt økonomisk levetid (år)	-	5-25	3-10	5	



Note 7 – Andeler i datterselskaper og tilknyttede selskaper

Investeringer i datterselskap er i selskapsregnskapet ført etter kostmetoden.

Datterselskap	Forretningskontor	Eierandel /		Bokført verdi	Egenkapital	Resultat
		stemmeandel				
Franzefoss Bruk AS	Rud	100 %		102 013	15 990	- 467
Olav Ingstadsvei 5 AS	Rud	100 %		30 383	7 149	2 607
Raufossvegen 628 AS	Rud	100 %		777	777	-
Jessnesstranda 2 AS	Rud	100 %		5 023	5 023	-
SUM				138 196	28 939	2 140

Investering i tilknyttede selskap er i selskapsregnskapet ført etter egenkapitalmetoden.

Goodwill relatert til tilknyttede selskap er ikke presentert som goodwill i balansen, men ligger inne i den balanseførte verdien på aksjene.

Tilknyttede selskap	NorFraKalk AS	Seacalx AS	Sum FMI	Kalkkaia AS	Sum konsern
Ans kaffelses tidspunkt	2004	2012		2017	
Forretningskontor	Rud	Bergen		Verdal	
Eierandel / stemmeandel	50 %	0,0 %		50 %	
Ans kaffelses kost 1.1.20	55 000	40 694	95 694	10 000	105 694
Kjøp av aksjer	0	664	664	0	664
Salg av aksjer	0	-41 358	-41 358	0	-41 358
Ans kaffelses kost 31.12.20	55 000	0	55 000	10 000	65 000
Andel egenkapital på kjøps-/emisjonstidspunkt	55 000	2 841	57 841	15	57 856
Andel av emisjon	0	18 868	18 868	9 985	28 853
Goodwill	0	-21 710	-21 710	0	-21 710
Rest goodwill 31.12.20	0	0	0	0	0
Balanseført verdi 1.1.20	54 345	3 840	58 185	10 005	68 190
Andel årets resultat	6 938	-1 161	5 777	1 764	7 541
Kjøp av aksjer	0	664	664	0	664
Salg av aksjer	0	-3 343	-3 343	0	-3 343
Balanseført verdi 31.12.20	61 283	0	61 283	11 769	73 052

Note 8 – Sammenslåtte poster

Konsern 2020	Konsern 2019		FMI 2020	FMI 2019
0	0	Utbytte	1 000	7 000
0	0	Mottatt konsernbidrag (brutto)	3 664	3 696
0	0	Renteinntekter konsern	1	264
140	332	Andre renteiinntekter	138	328
2 329	874	Agiointekt	2 326	874
2 469	1 207	Sum finansinntekter	7 129	12 162
4 427	3 777	Rentekostnader mv.	4 173	3 119
2 195	1 058	Agiokostnader	2 192	1 050
913	459	Annen finanskostnad	859	411
0	0	Rentekostnader konsern	236	958
1 546	0	Tap på salg av aksjer	1 546	0
9 080	5 294	Sum finanskostnader	9 006	5 538



Note 9 - Skatt

Sammenligningstallene i noten viser tallene per 1.1.2020 grunnet utfisjonering av eiendeler med tilhørende skattemessige virkning fra samme dato.

Det vises videre til note 1 vedrørende fisjonen.

Konsern 2020	Konsern 1.1.2020		FMI 2020	FMI 1.1.2020
		<u>Midlertidige forskjeller i balansen:</u>		
72 325	78 447	Driftsmidler	49 652	50 710
-15 391	-16 480	Varebeholdning	-2 282	-2 928
1 441	1 171	Balanseførte leieavtaler	0	0
35	11	Fordringer	35	11
-3 671	-2 276	Avsetninger	-1 018	-1 018
-1 261	-1 389	Pensjonsmidler	0	0
1 142	1 441	Gevinst og tapskonto	486	607
<u>54 620</u>	<u>60 926</u>	<u>Sum midlertidige forskjeller</u>	<u>46 872</u>	<u>47 382</u>
-28 611	-31 771	Andre forskjeller / fusjon konsernkontinuitet	-27 852	-31 012
-7 423	-16 776	Fremførbart underskudd	-5 694	-15 576
<u>18 586</u>	<u>12 380</u>	<u>Grunnlag for beregning utsatt skatt</u>	<u>13 326</u>	<u>794</u>
<u>4 089</u>	<u>2 724</u>	<u>Utsatt skatt 22 % herav</u>	<u>2 932</u>	<u>175</u>
		<u>Skattegrunnlag</u>		
19 202	-1 549	Resultat før skatt	14 777	3 551
-3 486	4 599	Permanente forskjeller	-9 069	-11 048
0	-2 200	Mottatt konsernbidrag	3 664	3 696
0	-3 696	Avgitt konsernbidrag	0	0
6 406	-222	Endring midlertidige forskjeller	510	-41 139
-9 882	0	Benyttet fremførbart underskudd	-9 882	0
<u>12 240</u>	<u>-3 068</u>	<u>Alminnelig inntekt / årets skattegrunnlag</u>	<u>0</u>	<u>-44 939</u>
2 809	1 903	Betalbar skatt på årets resultat	0	0
-6	0	Benyttet fradrag for Skattefunn	0	0
<u>2 803</u>	<u>1 903</u>	<u>Betalbar skatt i balansen</u>	<u>0</u>	<u>0</u>
<u>72</u>	<u>366</u>	<u>Skattefradrag for Skattefunn bokført som fordring</u>	<u>72</u>	<u>366</u>
		<u>Årets skattekostnad</u>		
2 809	1 903	Betalbar skatt før fradrag for Skattefunn	0	0
1 365	-854	Endring utsatt skatt	2 757	-1 366
0	-3	For mye avsatt tidligere år	0	0
0	0	Øvrige endringer knyttet til fusjon	0	1 392
<u>4 175</u>	<u>1 046</u>	<u>Sum skattekostnad</u>	<u>2 757</u>	<u>26</u>



Note 10 – Årets endring i egenkapital

FMI	Aksjekapital	Overkurs	Annen egenkapital	SUM egenkapital
Egenkapital 31.12.19	15 000	28 500	325 142	368 642
Fisjon	-242	-277	-5 281	-5 800
Kapitalforhøyelse	242	277	5 281	5 800
Årets resultat etter skatt	0	0	12 020	12 020
Avsatt til utbytte	0	0	-4 408	-4 408
Egenkapital 31.12.20	15 000	28 500	332 754	376 254

Konsern	Aksjekapital	Overkurs	Annen egenkapital	Minoritetsinteresser	SUM egenkapital
Egenkapital 31.12.19	15 000	28 500	306 300	52 661	402 461
Årets resultat etter skatt	0	0	11 699	3 329	15 028
Avsatt til utbytte	0	0	-4 408	0	-4 408
Egenkapital 31.12.20	15 000	28 500	313 591	55 989	413 080

Minoritetsinteresser utgjør 45 % av bokført egenkapital i Verdalskalk AS.

Note 11 - Gjeld til kredittinstitusjoner, covenants og sikkerhetsstillelser

Selskapet har inngått en avtale med hovedbankforbindelsen om en negativ pantsettelseserklæring for konsernets gjeld og forpliktelser overfor banken. Selskapet har trekkrettighet på konsernkontosystem for alle konsernets 100 % eide selskap med inntil TNOK 30 000.

Ved regnskapsårets slutt har selskapet trukket TNOK 8 236 av rammen. TNOK 4 478 er lånt inn fra datterselskap og er presentert som kortsiktig konserngjeld i balansen.

Franzefoss Minerals har ved regnskapsårets slutt en langsiktig gjeld på TNOK 128 308. Lånet løper til januar 2023 med kvartalsvise avdrag á TNOK 3 000.

Det er finansielle covenants knyttet til banklånet, og krav stilles til netto rentebærende gjeld / EBITDA og egenkapitalandel.

Netto rentebærende gjeld / EBITDA gjøres på konsoliderte regnskapstall for 100 % eide selskap.

Egenkapitalandel beregnes på morselskapet.

Begge kravene overholdes ved regnskapsårets slutt.

Banklånet er sikret gjennom krysskausjoner mellom konsernets heleide selskap, pant i aksjer i datterselskap og tilknyttede selskap, samt pant i eiendom, leieavtaler, anleggsmidler, varelager og fordringer.

Bokført verdi av eiendeler stillet som sikkerhet for pant:

Eiendom	24 615
Anleggsmidler	227 878
Varelager	27 476
Kundefordringer	53 039
Totalt	308 393

Konsernets leasing gjeld på TNOK 3 274 ligger utelukkende hos Verdalskalk og er sikret gjennom pantesikkerhet i de leasede anleggsmidlene. Leasing gjelden har en fem års avdragsprofil.



Note 12 - Garantier

Selskapet har stillet garantier overfor NorFraKalk AS sine forpliktelser overfor sin bankforbindelse. Garantien er per regnskapsårets slutt på TNOK 100 000.

Det er stilt bankgaranti for skattetrekkansvaret på TNOK 4 500.

Øvrige driftsrelaterte bankgarantier er summert til TNOK 10 928.

Note 13 - Pensjoner

Selskapet er pliktig til å ha tjenstepensjon etter lov om obligatorisk tjenstepensjon. Selskapets pensjonsordninger tilfredsstiller kravene i denne lov og består av innskuddsbasert pensjonsordning som omfatter i alt 85 personer i morselskapet og 148 totalt i konsernet. Innskuddsordningen finansieres over drift, og innbetalt til ordningen var TNOK 2 921 fra morselskapet og TNOK 4 314 totalt fra konsernet.

Balanseført pensjonsforpliktelse i konsernet består av usikret forpliktelse relatert til tidligere konsernleder. Dette beløper seg per balansedagen til TNOK 1 261, en reduksjon på TNOK 128 fra året før.

Note 14 - Varelager

Konsern 2020	Konsern 2019		FMI 2020	FMI 2019
5 910	6 112	Råvarer, halvfabrikater og emballasje	2 595	2 206
1 909	1 904	Varer under tilvirkning	501	932
23 271	24 954	Ferdigvarer	10 708	15 568
13 278	8 770	Innkjøpte varer for videresalg	13 278	8 770
44 368	41 741	Totalt	27 082	27 476

Note 15 – Aksjekapital og aksjonærinformasjon

Selskapets aksjekapital på TNOK 15 000 er fordelt på 1 451 aksjer pålydende kr 10 337,70.

Oversikt over aksjonærer	Aksjer	Eierandel
Sandvika Kalkmølle AS	583	40,2 %
Ja mette og Sverre Markussens hjelpefond	296	20,4 %
Stonewood AS	191	13,2 %
Nullum-Periculum AS	174	12,0 %
Mabi AS	174	12,0 %
Olav Markussen	33	2,3 %
Totalt	1 451	100,0 %



Note 16 – Ressurser og avsetning til reetablering av gruver og brudd

Konsernet eier og driver flere dagbrudd og én gruve for utvinning av kalkstein og dolomitt. Levetiden for disse er med dagens kontrakter og avtaler varierende, men generelt mer enn 20 år med normal ensidig rett til fornyelse.

Mineralloven setter rammer for avsetninger til revegetering og kontroll/etterdrift. Regnskapsmessige avsetninger er gjort i Franzefoss Minerals AS og Verdalskalk AS i henhold til disse rammene og ligger til behandling hos Direktoratet for mineralforvaltning. Ved regnskapsårets slutt er avsetningenes størrelse på totalt TNOK 3 671 (2 276).

Note 17 – Finansiell risiko og sikringsinstrumenter

Renterisiko

Oppstår på kort og mellomlang sikt som et resultat av bevegelser i markedsrentene.

Selskapet har inngått sikringsinstrumenter som på balansedatoen hadde en netto negativ verdi på TNOK 760.

Sikringsgraden ligger på 47 %.

Valutarisiko

Selskapet har svært begrenset valutarisiko.

For enkelte datterselskap innebærer utvikling i valutakurser både direkte og indirekte en økonomisk risiko. Netting av inntekter og kostnader gir en naturlig sikringsgrad på omkring 20 % av valutaeksponeringen. Grunnet selskapenes solide finansielle stilling er det valgt å ikke sikre de resterende 80 %.

Kredittrisiko

Samtlige av konsernets selskaper vurderes å ha liten kredittrisiko.

Bokførte tap i regnskapsåret utgjorde 0,3 promille av selskapets omsetning.

Likviditetsrisiko

Både selskapet og konsernet fremstår som solid.

Omløpsmidler er 1,6 ganger størrelsen av kortsiktig gjeld, og det er liten likviditetsrisiko på kort sikt.

Konsernets egenkapitalandel er på 65 %, og det anses som lite problematisk å skaffe finansiering for fremtidige investeringsbehov.



BDO AS
Munkedamsveien 45
Postboks 1704 Vika
0121 Oslo

Uavhengig revisors beretning

Til generalforsamlingen i Franzefoss Minerals AS

Uttalelse om revisjonen av årsregnskapet

Konklusjon

Vi har revidert Franzefoss Minerals AS sitt årsregnskap.

Årsregnskapet består av:

- Selskapsregnskapet, som består av balanse per 31. desember 2020, resultatregnskap og kontantstrømoppstilling for regnskapsåret avsluttet per denne datoen og noter, herunder et sammendrag av viktige regnskapsprinsipper, og
- Konsernregnskapet, som består av balanse per 31. desember 2020, resultatregnskap og kontantstrømoppstilling for regnskapsåret avsluttet per denne datoen og noter, herunder et sammendrag av viktige regnskapsprinsipper.

Etter vår mening:

- Er årsregnskapet avgitt i samsvar med lov og forskrifter
- Gir selskapsregnskapet et rettviseende bilde av den finansielle stillingen til Franzefoss Minerals AS per 31. desember 2020 og av selskapets resultater og kontantstrømmer for regnskapsåret som ble avsluttet per denne datoen i samsvar med regnskapslovens regler og god regnskapsskikk i Norge
- Gir konsernregnskapet et rettviseende bilde av den finansielle stillingen til konsernet Franzefoss Minerals AS per 31. desember 2020 og av konsernets resultater og kontantstrømmer for regnskapsåret som ble avsluttet per denne datoen i samsvar med regnskapslovens regler og god regnskapsskikk i Norge.

Grunnlag for konklusjonen

Vi har gjennomført revisjonen i samsvar med lov, forskrift og god revisjonsskikk i Norge, herunder de internasjonale revisjonsstandardene International Standards on Auditing (ISA-ene). Våre oppgaver og plikter i henhold til disse standardene er beskrevet i Revisors oppgaver og plikter ved revisjon av årsregnskapet. Vi er uavhengige av selskapet slik det kreves i lov og forskrift, og har overholdt våre øvrige etiske forpliktelser i samsvar med disse kravene. Etter vår oppfatning er innhentet revisjonsbevis tilstrekkelig og hensiktsmessig som grunnlag for vår konklusjon.

Annen informasjon

Ledelsen er ansvarlig for annen informasjon. Annen informasjon består av årsberetningen.

Vår uttalelse om revisjonen av årsregnskapet dekker ikke annen informasjon, og vi attesterer ikke den andre informasjonen.



I forbindelse med revisjonen av årsregnskapet er det vår oppgave å lese annen informasjon identifisert ovenfor med det formål å vurdere hvorvidt det foreligger vesentlig inkonsistens mellom annen informasjon og årsregnskapet, kunnskap vi har opparbeidet oss under revisjonen, eller hvorvidt den tilsynelatende inneholder vesentlig feilinformasjon.

Dersom vi, på bakgrunn av arbeidet vi har utført, konkluderer med at disse andre opplysningene inneholder vesentlig feilinformasjon, er vi pålagt å uttale oss om dette. Vi har ingenting å rapportere i så henseende.

Styret og daglig leders ansvar for årsregnskapet

Styret og daglig leder (ledelsen) er ansvarlig for å utarbeide årsregnskapet i samsvar med lov og forskrifter, herunder for at det gir et rettviseende bilde i samsvar med regnskapslovens regler og god regnskapsskikk i Norge. Ledelsen er også ansvarlig for slik intern kontroll som den finner nødvendig for å kunne utarbeide et årsregnskap som ikke inneholder vesentlig feilinformasjon, verken som følge av misligheter eller utilsiktede feil.

Ved utarbeidelsen av årsregnskapet må ledelsen ta standpunkt til selskapets og konsernets evne til fortsatt drift og opplyse om forhold av betydning for fortsatt drift. Forutsetningen om fortsatt drift skal legges til grunn for årsregnskapet så lenge det ikke er sannsynlig at virksomheten vil bli avvirket.

Revisors oppgaver og plikter ved revisjonen av årsregnskapet

Vårt mål er å oppnå betryggende sikkerhet for at årsregnskapet som helhet ikke inneholder vesentlig feilinformasjon, verken som følge av misligheter eller utilsiktede feil, og å avgi en revisjonsberetning som inneholder vår konklusjon. Betryggende sikkerhet er en høy grad av sikkerhet, men ingen garanti for at en revisjon utført i samsvar med lov, forskrift og god revisjonsskikk i Norge, herunder ISA-ene, alltid vil avdekke vesentlig feilinformasjon som eksisterer. Feilinformasjon kan oppstå som følge av misligheter eller utilsiktede feil. Feilinformasjon blir vurdert som vesentlig dersom den enkeltvis eller samlet med rimelighet kan forventes å påvirke økonomiske beslutninger som brukerne foretar basert på årsregnskapet.

For videre beskrivelse av revisors oppgaver og plikter vises det til:
<https://revisorforeningen.no/revisjonsberetninger>

Uttalelse om andre lovmessige krav

Konklusjon om årsberetningen

Basert på vår revisjon av årsregnskapet som beskrevet ovenfor, mener vi at opplysningene i årsberetningen om årsregnskapet, forutsetningen om fortsatt drift og forslaget til anvendelse av overskuddet er konsistente med årsregnskapet og i samsvar med lov og forskrifter.

Konklusjon om registrering og dokumentasjon

Basert på vår revisjon av årsregnskapet som beskrevet ovenfor, og kontrollhandlinger vi har funnet nødvendig i henhold til internasjonal standard for attestasjonsoppdrag (ISAE) 3000 «Attestasjonsoppdrag som ikke er revisjon eller forenklet revisorkontroll av historisk finansiell informasjon», mener vi at ledelsen har oppfylt sin plikt til å sørge for ordentlig og oversiktlig registrering og dokumentasjon av selskapets og konsernets regnskapsopplysninger i samsvar med lov og god bokføringsskikk i Norge.



BDO AS

Henning Dalsegg
statsautorisert revisor
(elektronisk signert)

Penneo Dokumentnøkkel: Z7Q7C-WHP10-EF0EA-DEFHM-8TCXJ-Z10D6



PENNEO

Signaturene i dette dokumentet er juridisk bindende. Dokument signert med "Penneo™ - sikker digital signatur".
De signerende parter sin identitet er registrert, og er listet nedenfor.

"Med min signatur bekrefter jeg alle datoer og innholdet i dette dokument."

Henning Arne Dalsegg

Partner

Serienummer: 9578-5997-4-370690

IP: 84.213.xxx.xxx

2021-06-10 13:43:23Z



Penneo Dokumentnøkkel: Z7Q7C-WHP10-EFOEA-DEFFHM-8TCXJ-ZJOD6

Dokumentet er signert digitalt, med **Penneo.com**. Alle digitale signatur-data i dokumentet er sikret og validert av den datamaskin-utregnede hash-verdien av det opprinnelige dokument. Dokumentet er låst og tids-stemplet med et sertifikat fra en betrodd tredjepart. All kryptografisk bevis er integrert i denne PDF, for fremtidig validering (hvis nødvendig).

Hvordan bekrefter at dette dokumentet er originalen?

Dokumentet er beskyttet av ett Adobe CDS sertifikat. Når du åpner dokumentet i

Adobe Reader, skal du kunne se at dokumentet er sertifisert av **Penneo e-signature service <penneo@penneo.com>**. Dette garanterer at innholdet i dokumentet ikke har blitt endret.

Det er lett å kontrollere de kryptografiske beviser som er lokalisert inne i dokumentet, med Penneo validator - <https://penneo.com/validate>



Franzefoss Minerals AS

Org. nr. 882153002

Konsern

Kontantstrømoppstilling	2020	2019
Kontantstrømmer fra operasjonelle aktiviteter		
Resultat før skattekostnad	19 202	-1 549
Periodens betalte skatter	1 903	2 362
Tap/gevinst ved salg av anleggsmidler	-866	67
Ordinære avskrivninger	44 487	43 176
Endring i varelager	-2 627	-2 303
Endring i kundefordringer	178	-8 451
Endring i leverandørgjeld	8 536	4 782
Endring i andre tidsavgrensningsposter	6 780	6 579
Netto kontantstrøm fra operasjonelle aktiviteter	75 519	39 805
Kontantstrømmer fra investeringsaktiviteter		
Innbetalinger ved salg av varige driftsmidler	680	361
Utbetalinger ved kjøp av varige driftsmidler	60 545	24 379
Innbetalinger ved salg av aksjer og andeler i andre foretak	1 845	0
Utbetalinger ved kjøp av aksjer og andeler i andre foretak	664	13 000
Innbetalinger ved salg av andre investeringer	2 148	2 629
Netto kontantstrøm fra investeringsaktiviteter	-56 536	-34 389
Kontantstrømmer fra finansieringsaktiviteter		
Innbetalinger ved opptak av ny langsiktig gjeld	10 503	6 966
Netto endring i kassekreditt	-6 193	-9 538
Utbetalinger av renter	4 427	5 294
Utbetalinger av utbytte	4 833	0
Netto kontantstrøm fra finansieringsaktiviteter	-4 950	-7 866
Netto endring i kontanter og kontantekvivalenter	14 033	-2 450
Beholdning av kontanter og kontantekvivalenter 1.1	67 700	13 781
Beholdning av kontanter og kontantekvivalenter 31.12	81 733	11 331

Tilleggsopplysninger

Kontanter og kontantekvivalenter består av kontanter, bank og postgiro.



Franzefoss Minerals AS

Org. nr. 882153002

Kontantstrømoppstilling	2020	2019
Kontantstrømmer fra operasjonelle aktiviteter		
Resultat før skattekostnad	14 777 348	3 551 178
Tap/gevinst ved salg av anleggsmidler	20 000	5 889
Ordinære avskrivninger	26 539 123	25 664 313
Nedskrivning av anleggsmidler	1 899 857	0
Endring i varelager	394 266	-4 331 078
Endring i kundefordringer	-8 901 014	-6 052 304
Endring i leverandørgjeld	7 797 568	4 833 754
Endring i andre tidsavgrensingsposter	-229 648	-8 550 974
Netto kontantstrøm fra operasjonelle aktiviteter	42 257 500	15 109 000
Kontantstrømmer fra investeringsaktiviteter		
Innbetalinger ved salg av varige driftsmidler	20 000	300 000
Utbetalinger ved kjøp av varige driftsmidler	46 155 000	16 251 000
Innbetalinger ved salg av aksjer og andeler i andre foretak	1 844 600	0
Utbetalinger ved kjøp av aksjer og andeler i andre foretak	664 000	8 000 000
Innbetalinger ved salg av andre investeringer	10 696 000	25 500 000
Utbetalinger ved kjøp av andre investeringer	-2 148 000	5 372 000
Netto kontantstrøm fra investeringsaktiviteter	-32 110 400	-3 823 000
Kontantstrømmer fra finansieringsaktiviteter		
Innbetalinger ved opptak av ny langsiktig gjeld	8 307 600	30 000 000
Utbetalinger ved nedbetaling av kortsiktig gjeld	5 073 000	24 057 000
Netto endring i kassekreditt	-6 192 922	14 429 205
Utbetalinger av renter	4 173 000	5 538 000
Utbetalinger av utbytte	3 032 590	0
Utbetalinger av konsernbidrag	0	26 136 000
Netto kontantstrøm fra finansieringsaktiviteter	-10 163 912	-11 301 795
Netto endring i kontanter og kontantekvivalenter	-16 812	-15 795
Beholdning av kontanter og kontantekvivalenter 1.1	67 700	84 219
Beholdning av kontanter og kontantekvivalenter 31.12	50 888	68 424

Tilleggsopplysninger

Kontanter og kontantekvivalenter består av kontanter, bank og postgiro.