



ÅRSREGNSKAPET FOR REGNSKAPSÅRET 2024 - GENERELL INFORMASJON

Enheten

Organisasjonsnummer:	824 468 222
Organisasjonsform:	Aksjeselskap
Foretaksnavn:	SENJA ENERGY AS
Forretningsadresse:	Vangsvikveien 301 9304 VANGSVIK

Regnskapsår

Årsregnskapets periode:	01.01.2024 - 31.12.2024
-------------------------	-------------------------

Konsern

Morselskap i konsern:	Ja
Konsernregnskap lagt ved:	Nei

Regnskapsregler

Regler for små foretak benyttet:	Ja
Benyttet ved utarbeidelsen av årsregnskapet til selskapet:	Regnskapslovens alminnelige regler

Årsregnskapet fastsatt av kompetent organ

Bekreftet av representant for selskapet:	Mads Andreassen
Dato for fastsettelse av årsregnskapet:	12.05.2025

Grunnlag for avgivelse

År 2024: Årsregnskapet er elektronisk innlevert
År 2023: Tall er hentet fra elektronisk innlevert årsregnskap fra 2024

Det er ikke krav til at årsregnskapet m.v. som sendes til Regnskapsregisteret er undertegnet. Kontrollen på at dette er utført ligger hos revisor/enhetens øverste organ. Sikkerheten ivaretas ved at innsender har rolle/rettighet for innsending av årsregnskapet via Altinn, og ved at det bekreftes at årsregnskapet er fastsatt av kompetent organ.

Brønnøysundregistrene, 15.03.2026



Resultatregnskap

Beløp i: NOK	Note	2024	2023
RESULTATREGNSKAP			
Inntekter			
Salgsinntekt		230 876	90 411
Annen driftsinntekt		463 200	463 200
Sum inntekter		694 076	553 611
Kostnader			
Varekostnad		157 063	151 681
Avskrivning på varige driftsmidler og immaterielle eiendeler	3	176 262	184 451
Annen driftskostnad		271 291	285 014
Sum kostnader		604 616	621 147
Driftsresultat		89 460	-67 535
Finansinntekter og finanskostnader			
Annen finansinntekt		4 105	4 320
Sum finansinntekter		4 105	4 320
Annen rentekostnad	7	93 848	59 513
Sum finanskostnader		93 848	59 513
Netto finans		-89 743	-55 193
Resultat før skattekostnad		-283	-122 728
Skattekostnad	5		
Årsresultat		-283	-122 728
Totalresultat		-283	-122 728
Overføringer og disponeringer			
Udekket tap	6	-283	
Overføringer til/fra annen egenkapital	6		-122 728
Sum overføringer og disponeringer		-283	-122 728



Balanse

Beløp i: NOK	Note	2024	2023
BALANSE - EIENDELER			
Anleggsmidler			
Immaterielle eiendeler			
Sum immaterielle eiendeler		0	0
Varige driftsmidler			
Tomter, bygninger og annen fast eiendom	3	497 077	523 516
Driftsløsøre, inventar, verktøy, kontormaskiner og lignende	3, 8	324 351	474 174
Sum varige driftsmidler		821 427	997 689
Finansielle anleggsmidler			
Investering i datterselskap	4	90 000	90 000
Sum finansielle anleggsmidler		90 000	90 000
Sum anleggsmidler		911 427	1 087 689
Omløpsmidler			
Varer			
Sum varer		0	0
Fordringer			
Kundefordringer		6 105	48 250
Andre fordringer		7 654	12 198
Konsernfordringer		10 000	10 000
Sum fordringer		23 759	70 448
Investeringer			
Sum investeringer		0	0
Bankinnskudd, kontanter og lignende			
Bankinnskudd, kontanter og lignende		117 650	59 831
Sum bankinnskudd, kontanter og lignende		117 650	59 831
Sum omløpsmidler		141 408	130 279
SUM EIENDELER		1 052 836	1 217 968



Balanse

Beløp i: NOK	Note	2024	2023
BALANSE - EGENKAPITAL OG GJELD			
Egenkapital			
Innskutt egenkapital			
Selskapskapital	6	30 000	30 000
Annen innskutt egenkapital		0	0
Sum innskutt egenkapital		30 000	30 000
Opptjent egenkapital			
Udekket tap		861 131	860 848
Sum opptjent egenkapital		-861 131	-860 848
Sum egenkapital		-831 131	-830 848
Gjeld			
Langsiktig gjeld			
Sum avsetninger for forpliktelser		0	0
Annen langsiktig gjeld			
Gjeld til kredittinstitusjoner	8, 9	255 886	323 251
Øvrig langsiktig gjeld	7	1 530 029	1 620 208
Sum annen langsiktig gjeld		1 785 915	1 943 460
Sum langsiktig gjeld		0	0
Kortsiktig gjeld			
Leverandørgjeld		37 409	56 586
Skyldige offentlige avgifter		22 363	7 645
Annen kortsiktig gjeld		38 280	41 125
Sum kortsiktig gjeld		98 052	105 356
Sum gjeld		1 883 967	2 048 816
SUM EGENKAPITAL OG GJELD		1 052 836	1 217 968



Brønnøysundregistrene

ÅRSREGNSKAP FOR REGNSKAPSÅRET 2024 - GENERELL INFORMASJON

Journalnummer: 2025 445771

Enheten

Organisasjonsnummer: 824 468 222
Organisasjonsform: Aksjeselskap
Foretaksnavn: SENJA ENERGY AS
Forretningsadresse: Vangsvikveien 301
9304 VANGSVIK

Regnskapsår

Årsregnskapets periode: 01.01.2024 - 31.12.2024

Konsern

Morselskap i konsern: Ja
Konsernregnskap lagt ved: Nei

Regnskapsregler

Regler for små foretak benyttet: Ja
Benyttet ved utarbeidelsen av
årsregnskapet til selskapet: Regnskapslovens alminnelige regler

Årsregnskapet fastsatt av kompetent organ

Bekreftet av representant for selskapet: Mads Andreassen
Dato for fastsettelse av årsregnskapet: 12.05.2025

Revisjon

Selskapet har besluttet at årsregnskapet
ikke skal revideres: Ja
Årsregnskapet er utarbeidet av ekstern
autorisert regnskapsfører: Ja
Ekstern autorisert regnskapsfører har i
løpet av regnskapsåret bistått ved den
løpende regnskapsføringen eller utført
andre tjenester for selskapet enn å
utarbeide årsregnskapet: Ja

Grunnlag for avgivelse

År 2024: Årsregnskap er elektronisk innlevert.
År 2023: Tall er hentet fra elektronisk innlevert årsregnskap fra 2024.

Det er ikke krav til at årsregnskapet m.v. som sendes til Regnskapsregisteret er undertegnet. Kontrollen på at dette er utført ligger hos revisor/enhetens øverste organ. Sikkerheten ivaretas ved at innsender har rolle/rettighet for innsending av årsregnskapet via Altinn, og ved at det bekreftes at årsregnskapet er fastsatt av kompetent organ.

Brønnøysundregistrene, 19.05.2025

Brønnøysundregistrene
Postadresse: Postboks 900, 8910 Brønnøysund
Telefon: 75 00 75 00
E-post: firmapost@brreg.no Internett: www.brreg.no
Organisasjonsnummer: 974 760 673



Organisasjonsnr: 824 468 222
SENJA ENERGY AS

RESULTATREGNSKAP

Beløp i: NOK	Note	2024	2023
RESULTATREGNSKAP			
Inntekter			
Salgsinntekt		230 876	90 411
Annen driftsinntekt		463 200	463 200
Sum inntekter		694 076	553 611
Kostnader			
Varekostnad		157 063	151 681
Avskrivning på varige driftsmidler og immaterielle eiendeler	3	176 262	184 451
Annen driftskostnad		271 291	285 014
Sum kostnader		604 616	621 147
Driftsresultat		89 460	-67 535
Finansinntekter og finanskostnader			
Annen finansinntekt		4 105	4 320
Sum finansinntekter		4 105	4 320
Annen rentekostnad	7	93 848	59 513
Sum finanskostnader		93 848	59 513
Netto finans		-89 743	-55 193
Resultat før skattekostnad		-283	-122 728
Skattekostnad	5		
Årsresultat		-283	-122 728
Totalresultat		-283	-122 728
Overføringer og disponeringer			
Udekket tap	6	-283	
Overføringer til/fra annen egenkapital	6		-122 728
Sum overføringer og disponeringer		-283	-122 728



Organisasjonsnr: 824 468 222
SENJA ENERGY AS

BALANSE

Beløp i: NOK	Note	2024	2023
BALANSE - EIENDELER			
Anleggsmidler			
Immaterielle eiendeler			
Sum immaterielle eiendeler		0	0
Varige driftsmidler			
Tomter, bygninger og annen fast eiendom	3	497 077	523 516
Driftsløsøre, inventar, verktøy, kontormaskiner og lignende	3, 8	324 351	474 174
Sum varige driftsmidler		821 427	997 689
Finansielle anleggsmidler			
Investering i datterselskap	4	90 000	90 000
Sum finansielle anleggsmidler		90 000	90 000
Sum anleggsmidler		911 427	1 087 689
Omløpsmidler			
Varer			
Sum varer		0	0
Fordringer			
Kundefordringer		6 105	48 250
Andre fordringer		7 654	12 198
Konsernfordringer		10 000	10 000
Sum fordringer		23 759	70 448
Investeringer			
Sum investeringer		0	0
Bankinnskudd, kontanter og lignende			
Bankinnskudd, kontanter og lignende		117 650	59 831
Sum bankinnskudd, kontanter og lignende		117 650	59 831
Sum omløpsmidler		141 408	130 279
SUM EIENDELER		1 052 836	1 217 968

BALANSE - EGENKAPITAL OG GJELD

Egenkapital



Innskutt egenkapital			
Selskapskapital	6	30 000	30 000
Annen innskutt egenkapital		0	0
Sum innskutt egenkapital		30 000	30 000
Opptjent egenkapital			
Udekket tap		861 131	860 848
Sum opptjent egenkapital		-861 131	-860 848
Sum egenkapital		-831 131	-830 848
Gjeld			
Langsiktig gjeld			
Sum avsetninger for forpliktelseser		0	0
Annen langsiktig gjeld			
Gjeld til kredittinstitusjoner	8, 9	255 886	323 251
Øvrig langsiktig gjeld	7	1 530 029	1 620 208
Sum annen langsiktig gjeld		1 785 915	1 943 460
Sum langsiktig gjeld		0	0
Kortsiktig gjeld			
Leverandørgjeld		37 409	56 586
Skyldige offentlige avgifter		22 363	7 645
Annen kortsiktig gjeld		38 280	41 125
Sum kortsiktig gjeld		98 052	105 356
Sum gjeld		1 883 967	2 048 816
SUM EGENKAPITAL OG GJELD		1 052 836	1 217 968



Organisasjonsnr: 824 468 222
SENJA ENERGY AS

NOTEOPPLYSNINGER - SELSKAP - alle poster oppgitt i hele tall

Note

1

Regnskapsprinsipper

Årsregnskapet er satt opp i samsvar med regnskapsloven 1998. Det er utarbeidet etter norske regnskapsstandarder. I utgangspunktet er det reglene for regnskapsoppstilling for små foretak som er benyttet. Hovedregel for vurdering og klassifisering av eiendeler og gjeld. Eiendeler bestemt til varig eie eller bruk er klassifisert som anleggsmidler. Andre eiendeler er klassifisert som omløpsmidler. Fordringer som skal tilbakebetales innen et år er uansett klassifisert som omløpsmidler. Ved klassifiseringen av kortsiktig og langsiktig gjeld er analoge kriterier lagt til grunn. Anleggsmidler vurderes til anskaffelseskost, men nedskrives til virkelig verdi når verdifallet forventes ikke å være forbigående. Anleggsmidler med begrenset økonomisk levetid avskrives planmessig. Langsiktig gjeld balanseføres til nominelt mottatt beløp på etableringstidspunktet. Langsiktig gjeld oppskrives ikke til virkelig verdi som følge av renteendring. Omløpsmidler vurderes til laveste av anskaffelseskost og virkelig verdi. Kortsiktig gjeld balanseføres til nominelt mottatt beløp på etableringstidspunktet. Kortsiktig gjeld oppskrives ikke til virkelig verdi som følge av renteendring. Enkelte poster er vurdert etter andre regler, og redegjøres for nedenfor. Inntektsføring Inntektsføring ved salg av varer skjer på leveringstidspunktet. Tjenester inntektsføres i takt med utførelsen. Andelen av salgsinntekter som knytter seg til fremtidige serviceytelser, balanseføres som uopptjent inntekt ved salget og inntektsføres deretter i takt med levering av ytelsene. Varige driftsmidler Varige driftsmidler avskrives over forventet økonomisk levetid. Avskrivningene er som hovedregel fordelt lineært over antatt økonomisk levetid. Fordringer Kundefordringer og andre fordringer oppføres til pålydende etter fradrag for avsetning til forventet tap. Avsetning til tap gjøres på grunnlag av en individuell vurdering av de enkelte fordringene. I tillegg gjøres det for øvrige kundefordringer en uspesifisert avsetning for å dekke antatt tap. Skatter Skatter kostnadsføres når de påløper, det vil si at skattekostnaden er knyttet til det regnskapsmessige resultat før skatt. Skattekostnaden består av betalbar skatt (skatt på årets skattepliktige inntekt) og endring i netto utsatt skatt. Skattekostnaden fordeles på ordinært resultat og resultat av ekstraordinære poster i henhold til skattegrunnlaget. Utsatt skatt og utsatt skattefordel er presentert netto i balansen. Utsatt skattefordel bokføres ikke.

Note

1

Er det usikkerhet om fortsatt drift?: Nei

Note

Antall årsverk i regnskapsåret



0.00

Note

2

Spesifisering av resultatregnskapet

Lønnskostnader

Sum Beløp

Balanseført verdi 31.12. Varige driftsmidler Immaterielle eiend.

Konsernregnskap

Morselskapet sitt navn

Forretningskontor for morselskapet

Begrunnelse for at datterselskap er utelatt fra konsolideringen

Konsern, tilknyttet selskap m.v. - fordringer og gjeld

Fordringer

Samlet beløp - tilknyttet selskap Årets Fjorårets

Samlet beløp - foretak i samme konsern Årets Fjorårets

Samlet beløp - foretak i samme konsern Årets Fjorårets

Samlet beløp - felles kontrollert virksomhet Årets Fjorårets

Pantstillelse Beløp

Beholdning av egne aksjer Antall Pålydende Andel av aksjek.

Note

3

Lån og sikkerhetsstillelse til medlemmer



Er det gitt lån eller sikkerhetsstillelse til ledende personer: Nei


Opplysninger om:

Medlemmer av:

Mer om lån og sikkerhetsstillelse



Årsoppgjørrapport




Senja Energy AS
2024

Utarbeidet av: Kelmer AS Org.nr: 988573108

Senja Energy AS **Org.nr. 824468222**



Resultatregnskap




Senja Energy AS

	Note	2024	2023
Salgsinntekter		230 876	90 411
Andre driftsinntekter		463 200	463 200
Sum driftsinntekter		694 076	553 611
Varekostnad		157 063	151 681
Avskrivning varige driftsmidler	3	176 262	184 451
Annen driftskostnad		271 291	285 014
Sum driftskostnad		604 616	621 147
Driftsresultat		89 460	-67 535
Annen finansinntekt		4 105	4 320
Sum finansinntekter		4 105	4 320
Annen rentekostnad	7	93 848	59 513
Sum finanskostnader		93 848	59 513
Sum netto finansposter		-89 743	-55 193
Ordinært resultat før skattekostnad		-283	-122 728
Skattekostnad på ordinært resultat	5	0	0
Ordinært resultat		-283	-122 728
Årsresultat		-283	-122 728
Overført annen egenkapital	6	0	-122 728
Overført til udekket tap	6	-283	0
Sum disponert		-283	-122 728



Balanse




Senja Energy AS

	Note	2024	2023
Eiendeler			
Anleggsmidler			
Varige driftsmidler			
Tomter, bygninger og annen fast eiendom	3	497 077	523 516
Driftsløsøre, inventar, verktøy o.l.	3, 8	324 351	474 174
Sum varige driftsmidler		821 427	997 689
Finansielle anleggsmidler			
Investeringer i datterselskap	4	90 000	90 000
Sum finansielle anleggsmidler		90 000	90 000
Sum anleggsmidler		911 427	1 087 689
Omløpsmidler			
Fordringer			
Kundefordringer		6 105	48 250
Kortsiktige konsernfordringer		10 000	10 000
Andre fordringer		7 654	12 198
Sum fordringer		23 759	70 448
Bankinnskudd, kontanter o.l.		117 650	59 831
Sum omløpsmidler		141 408	130 279
Sum eiendeler		1 052 836	1 217 968



Balanse



Senja Energy AS

	Note	2024	2023
Egenkapital og gjeld			
Egenkapital			
Innskutt egenkapital			
Selskapskapital	6	30 000	30 000
Sum innskutt egenkapital		30 000	30 000
Opptjent egenkapital			
Udekket tap		-861 131	-860 848
Sum opptjent egenkapital		-861 131	-860 848
Sum egenkapital		-831 131	-830 848
Gjeld			
Langsiktig gjeld			
Gjeld til kredittinstitusjoner	8, 9	255 886	323 251
Øvrig langsiktig gjeld	7	1 530 029	1 620 208
Sum annen langsiktig gjeld		1 785 915	1 943 460
Kortsiktig gjeld			
Leverandørgjeld		37 409	56 586
Skyldige offentlige avgifter		22 363	7 645
Annen kortsiktig gjeld		38 280	41 125
Sum kortsiktig gjeld		98 052	105 357
Sum gjeld		1 883 967	2 048 816
Sum egenkapital og gjeld		1 052 836	1 217 968

Vangsvik,
Senja Energy AS

Mads Andreassen
Styrets leder



Regnskapsprinsipp

Årsregnskapet er satt opp i samsvar med regnskapsloven 1998. Det er utarbeidet etter norske regnskapsstandarder. I utgangspunktet er det reglene for regnskapsoppstilling for små foretak som er benyttet.

Hovedregel for vurdering og klassifisering av eiendeler og gjeld.

Eiendeler bestemt til varig eie eller bruk er klassifisert som anleggsmidler. Andre eiendeler er klassifisert som omløpsmidler. Fordringer som skal tilbakebetales innen et år er uansett klassifisert som omløpsmidler. Ved klassifiseringen av kortsiktig og langsiktig gjeld er analoge kriterier lagt til grunn.

Anleggsmidler vurderes til anskaffelseskost, men nedskrives til virkelig verdi når verdifallet forventes ikke å være forbigående. Anleggsmidler med begrenset økonomisk levetid avskrives planmessig. Langsiktig gjeld balanseføres til nominelt mottatt beløp på etableringstidspunktet. Langsiktig gjeld oppskrives ikke til virkelig verdi som følge av renteendring.

Omløpsmidler vurderes til laveste av anskaffelseskost og virkelig verdi. Kortsiktig gjeld balanseføres til nominelt mottatt beløp på etableringstidspunktet. Kortsiktig gjeld oppskrives ikke til virkelig verdi som følge av renteendring. Enkelte poster er vurdert etter andre regler, og redegjøres for nedenfor.

Inntektsføring

Inntektsføring ved salg av varer skjer på leveringstidspunktet. Tjenester inntektsføres i takt med utførelsen. Andelen av salgsinntekter som knytter seg til fremtidige serviceytelser, balanseføres som uopptjent inntekt ved salget og inntektsføres deretter i takt med levering av ytelsene.

Varige driftsmidler

Varige driftsmidler avskrives over forventet økonomisk levetid. Avskrivningene er som hovedregel fordelt lineært over antatt økonomisk levetid.

Fordringer


Kundefordringer og andre fordringer oppføres til pålydende etter fradrag for avsetning til forventet tap. Avsetning til tap gjøres på grunnlag av en individuell vurdering av de enkelte fordringene. I tillegg gjøres det for øvrige kundefordringer en uspesifisert avsetning for å dekke antatt tap.

Skatter

Skatter kostnadsføres når de påløper, det vil si at skattekostnaden er knyttet til det regnskapsmessige resultat før skatt.

Skattekostnaden består av betalbar skatt (skatt på årets skattepliktige inntekt) og endring i netto utsatt skatt.

Skattekostnaden fordeles på ordinært resultat og resultat av ekstraordinære poster i henhold til skattegrunnlaget. Utsatt skatt og utsatt skattefordel er presentert netto i balansen. Utsatt skattefordel bokføres ikke.



Note 1 Årsverk, lønn og ytelser

Antall årsverk i regnskapsåret: 0

Note 2 Lån/sikkerhet ledende

Det er ikke gitt lån eller sikkerhetsstillelse til ledende personer, aksjeeiere m.v

Note 3 Varige driftsmidler

	Transport- midler	Datautstyr	Maskiner/I nventar	Bygninger	Sum
Anskaffelseskost 01.01.	499 900	204 681	285 080	609 509	1 599 170
Akk. av- og nedskrivninger 31.12.	249 959	204 681	210 671	112 433	777 745
Regnskapsmessig verdi	249 940	0	74 408	497 075	821 424
Årets avskrivninger	65 204	29 513	55 105	26 438	176 261
Økonomisk levetid	5 år	3 år	5 år	50 år	
Avskrivningsplan	20%	33%	20%	2%	

Note 4 Datterselskaper mv.

Aksjer i datterselskaper

	Balanseført verdi	Eierandel	Egenkapital siste år	Resultat siste år
Senja Energy Group AS	90 000	90,00%	473 207	82 652
Sum	90 000			



Note 5 Skatt

Årets skattekostnad fremkommer slik

2024 2023

Beregning av skattepliktig inntekt

2024 2023

Resultat før skatter	-283	-122 728
Permanente forskjeller	0	3 070
Endringer midlertidige forskjeller	51 487	45 379
Anvendelse av fremførbart underskudd	-51 204	0
Årets skattegrunnlag	0	-74 279
Skyldig betalbar skatt	0	0

Spesifikasjoner av grunnlag utsatt skatt

Forskjeller som utlignes

2024 2023 Endring

Anleggsmidler	9 363	60 850	-51 487
Fremførbart underskudd	-358 732	-409 936	51 204
Sum	-349 369	-349 086	-283
Utsatt skatt	-76 861	-76 799	-62
Utsatt skatt balanseført	0	0	0


Note 6 Egenkapital

	Aksjekapital	Annen egenkapital	Sum
Egenkapital 01.01.	30 000	-860 848	-830 848
Årets resultat	0	-283	-283
Egenkapital 31.12.	30 000	-861 131	-831 131

Selskapets egenkapital er negativ og aksjekapitalen er tapt. Styret jobber kontinuerlig med tiltak for å forbedre situasjonen og mener det er grunnlag for fortsatt drift.

Note 7 Gjeld til aksjonær

Lånet er ytet av:	Mads Andreassen (Daglig leder / Styrets leder)
Prioritet:	Lånet har prioritet etter annen gjeld som selskapet har.
Lånebeløp:	kr 1 510 029
Rentesats:	4 %

**Note 8 Pantstillelser og garantier**

Gjeld som er sikret ved pant utgjør ved utgangen av 2024 tilsammen kr 12 323 505 og balanseført verdi av eiendeler som er pantsatt for gjeld utgjør kr 11 630 722.

Note 9 Gjeld med forfall senere enn ett år

Selskapet hadde per 31.12.2024 gjeld på kr 11 606 545 til kredittinstitusjoner som forfaller mer enn 5 år frem i tid.