



ÅRSREGNSKAPET FOR REGNSKAPSÅRET 2017 - GENERELL INFORMASJON

Enheten

Organisasjonsnummer: 982 927 919
Organisasjonsform: Aksjeselskap
Foretaksnavn: COPEX AS
Forretningsadresse: Jernbanegata 4
2821 GJØVIK

Regnskapsår

Årsregnskapets periode: 01.01.2017 - 31.12.2017

Konsern

Morselskap i konsern: Nei

Regnskapsregler

Regler for små foretak benyttet: Ja
Benyttet ved utarbeidelsen av årsregnskapet til selskapet: Regnskapslovens alminnelige regler

Årsregnskapet fastsatt av kompetent organ

Bekreftet av representant for selskapet: Regnskapsconsult AS
Dato for fastsettelse av årsregnskapet: 26.04.2018

Grunnlag for avgivelse

År 2017: Årsregnskapet er elektronisk innlevert
År 2016: Tall er hentet fra elektronisk innlevert årsregnskap fra 2017

Det er ikke krav til at årsregnskapet m.v. som sendes til Regnskapsregisteret er undertegnet. Kontrollen på at dette er utført ligger hos revisor/enhetens øverste organ. Sikkerheten ivaretas ved at innsender har rolle/rettighet for innsending av årsregnskapet via Altinn, og ved at det bekreftes at årsregnskapet er fastsatt av kompetent organ.

Brønnøysundregistrene, 26.08.2019



Resultatregnskap

Beløp i: NOK	Note	2017	2016
RESULTATREGNSKAP			
Inntekter			
Salgsinntekt		462 549	476 254
Annen driftsinntekt		10 698	
Sum inntekter		473 247	476 254
Kostnader			
Varekostnad		1 264	24 514
Avskrivning på varige driftsmidler og immaterielle eiendeler	3	6 251	5 000
Annen driftskostnad		495 136	528 535
Sum kostnader		502 651	558 049
Driftsresultat		-29 404	-81 795
Finansinntekter og finanskostnader			
Annen renteinntekt		363	1 068
Annen finansinntekt		807	765
Sum finansinntekter		1 170	1 833
Netto finans		1 170	1 833
Ordinært resultat før skattekostnad		-28 234	-79 962
Skattekostnad på ordinært resultat	4	-4 208	-17 203
Ordinært resultat etter skattekostnad		-24 026	-62 759
Årsresultat		-24 026	-62 759
Årsresultat etter minoritetsinteresser		-24 026	-62 759
Totalresultat		-24 026	-62 759
Overføringer og disponeringer			
Overføringer til/fra annen egenkapital	5	-24 026	-62 759
Sum overføringer og disponeringer		-24 026	-62 759



Balanse

Beløp i: NOK	Note	2017	2016
BALANSE - EIENDELER			
Anleggsmidler			
Immaterielle eiendeler			
Utsatt skattefordel	4	59 399	55 191
Sum immaterielle eiendeler		59 399	55 191
Varige driftsmidler			
Driftsløsøre, inventar, verktøy, kontormaskiner og lignende	3	25 000	31 251
Sum varige driftsmidler		25 000	31 251
Sum anleggsmidler		84 399	86 442
Omløpsmidler			
Varer			
Sum varer		39 030	30 498
Fordringer			
Kundefordringer		37 788	103 201
Andre fordringer	6	6 591	7 191
Sum fordringer		44 379	110 392
Bankinnskudd, kontanter og lignende			
Bankinnskudd, kontanter og lignende	7	201 650	236 192
Sum bankinnskudd, kontanter og lignende		201 650	236 192
Sum omløpsmidler		285 059	377 082
SUM EIENDELER		369 458	463 523
BALANSE - EGENKAPITAL OG GJELD			
Egenkapital			
Innskutt egenkapital			
Selskapskapital	5, 8	100 000	100 000
Sum innskutt egenkapital		100 000	100 000




Balanse

Beløp i: NOK	Note	2017	2016
Opptjent egenkapital			
Annen egenkapital	2, 5	241 956	265 982
Sum opptjent egenkapital		241 956	265 982
Sum egenkapital		341 956	365 982
Sum langsiktig gjeld		0	0
Kortsiktig gjeld			
Leverandørgjeld		15 477	71 431
Skyldige offentlige avgifter	7	5 521	11 734
Annen kortsiktig gjeld		6 504	14 376
Sum kortsiktig gjeld		27 502	97 541
Sum gjeld		27 502	97 541
SUM EGENKAPITAL OG GJELD		369 458	463 523



ÅRSREGNSKAP


2014



COPEX

LYSKOPI · FOTOSTATKOPI · INNBINDING

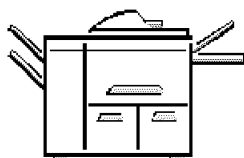
Organisasjonsnummer NO 982 927 919 MVA

 *Regnskapsconsult*



Årsregnskap

for regnskapsåret 2017



COPEX

LYSKOPI · FOTOSTATKOPI · INNBINDING

Organisasjonsnummer 982 927 919

 Regnskapsconsult



Resultatregnskap

Copex AS

Driftsinntekter og driftskostnader	Note	2017	2016
Salgsinntekt		462 549	476 254
Annen driftsinntekt		10 698	0
Sum driftsinntekter		<u>473 247</u>	<u>476 254</u>
Varekostnad		1 264	24 514
Avskrivning av driftsmidler og immaterielle eiendeler	3	6 251	5 000
Annen driftskostnad		495 136	528 535
Sum driftskostnader		<u>502 651</u>	<u>558 049</u>
Driftsresultat		<u>-29 404</u>	<u>-81 795</u>
Finansinntekter og finanskostnader			
Annen renteinntekt		363	1 068
Annen finansinntekt		807	765
Resultat av finansposter		<u>1 170</u>	<u>1 833</u>
Ordinært resultat før skattekostnad		-28 234	-79 962
Skattekostnad på ordinært resultat	4	-4 208	-17 203
Ordinært resultat		<u>-24 026</u>	<u>-62 759</u>
Årsresultat		<u>-24 026</u>	<u>-62 759</u>
Overføringer			
Avsatt til annen egenkapital	5	-24 026	-62 759
Sum overføringer		<u>-24 026</u>	<u>-62 759</u>



Balanse

Copex AS

Eiendeler	Note	2017	2016
Anleggsmidler			
Immaterielle eiendeler			
Utsatt skattefordel	4	59 399	55 191
Sum immaterielle eiendeler		<u>59 399</u>	<u>55 191</u>
Varige driftsmidler			
Driftsløsøre, inventar o.a. utstyr	3	25 000	31 251
Sum varige driftsmidler		<u>25 000</u>	<u>31 251</u>
Finansielle anleggsmidler			
Sum anleggsmidler		<u>84 399</u>	<u>86 442</u>
Omløpsmidler			
Lager av varer og annen beholdning		39 030	30 498
Fordringer			
Kundefordringer		37 788	103 201
Andre kortsiktige fordringer	6	6 591	7 191
Sum fordringer		<u>44 379</u>	<u>110 392</u>
Bankinnskudd, kontanter o.l.	7	201 650	236 192
Sum omløpsmidler		<u>285 059</u>	<u>377 082</u>
Sum eiendeler		<u>369 458</u>	<u>463 523</u>



Balanse

Copex AS

Egenkapital og gjeld	Note	2017	2016
Innskutt egenkapital			
Aksjekapital	5, 8	100 000	100 000
Sum innskutt egenkapital		<u>100 000</u>	<u>100 000</u>
Opptjent egenkapital			
Annen egenkapital	2, 5	241 956	265 982
Sum opptjent egenkapital		<u>241 956</u>	<u>265 982</u>
Sum egenkapital		<u>341 956</u>	<u>365 982</u>
Gjeld			
Kortsiktig gjeld			
Leverandørgjeld		15 477	71 431
Skyldig offentlige avgifter	7	5 521	11 734
Annen kortsiktig gjeld		6 504	14 376
Sum kortsiktig gjeld		<u>27 502</u>	<u>97 541</u>
Sum gjeld		<u>27 502</u>	<u>97 541</u>
Sum egenkapital og gjeld		<u>369 458</u>	<u>463 523</u>

Gjøvik, 26.04.2018
Styret i Copex AS

Geir Brændhaugen
styremedlem

Kåre Frydenlund
Styreleder



Noter

Note 1 - Regnskapsprinsipper

Årsregnskapet er satt opp i samsvar med regnskapslovens bestemmelser og god regnskapsskikk for små foretak.

Salgsinntekter

Inntektsføring ved salg av varer skjer på leveringstidspunktet. Tjenester inntektsføres i takt med utførelsen.

Klassifisering og vurdering av balanseposter

Eiendeler bestemt til varig eie eller bruk er klassifisert som anleggsmidler. Andre eiendeler er klassifisert som omløpsmidler. Fordringer som skal tilbakebetales innen et år er uansett klassifisert som omløpsmidler.

Omløpsmidler vurderes til laveste av anskaffelseskost og virkelig verdi.

Anleggsmidler vurderes til anskaffelseskost, men nedskrives til virkelig verdi når verdifallet forventes ikke å være forbigående. Anleggsmidler med begrenset økonomisk levetid avskrives planmessig.

Fordringer

Kundefordringer og andre fordringer oppføres til pålydende etter fradrag for avsetning til forventet tap. Avsetning til tap gjøres på grunnlag av en individuell vurdering av de enkelte fordringene.

Varebeholdninger

Lager av innkjøpte varer er verdsatt til laveste av anskaffelseskost og virkelig verdi.

Varige driftsmidler

Varige driftsmidler balanseføres og avskrives over forventet økonomisk levetid. Direkte vedlikehold av driftsmidler kostnadsføres løpende under driftskostnader, mens påkostninger eller forbedringer tillegges driftsmidlets kostpris og avskrives i takt med driftsmidlet.

Skatt

Skattekostnaden i resultatregnskapet omfatter både periodens betalbare skatt og endring i utsatt skatt. Utsatt skatt er beregnet med 23% på grunnlag av de midlertidige forskjeller som eksisterer mellom regnskapsmessige og skattemessige verdier, samt ligningsmessig underskudd til fremføring ved utgangen av regnskapsåret. Skatteøkende og skattereduserende midlertidige forskjeller som reverserer eller kan reversere i samme periode er utlignet.



Noter

Note 2 Fortsatt drift

Det bekreftes at forutsetning om fortsatt drift er tilstede. Årsregnskapet for 2017 er satt opp under forutsetning om fortsatt drift.

Note 3 Anleggsmidler

	Goodwill	Driftsløsøre, inventar ol.	Sum
Anskaffelseskost pr. 01.01.17	1 021 200	1 046 498	2 067 698
= Anskaffelseskost 31.12.17	1 021 200	1 046 498	2 067 698
Akkumulerte avskrivninger 31.12.17	1 021 200	1 021 498	2 042 698
= Bokført verdi 31.12.17	0	25 000	25 000
Årets ordinære avskrivninger		6 251	6 251
Økonomisk levetid	5 år	3 år	

Note 4 Skatt

Årets skattekostnad	2017	2016
Resultatført skatt på ordinært resultat:		
Betalbar skatt	0	0
Endring i utsatt skattefordel	-4 208	-17 203
Skattekostnad ordinært resultat	-4 208	-17 203
Skattepliktig inntekt:		
Ordinært resultat før skatt	-28 234	-79 962
Permanente forskjeller	-59	1 949
Endring i midlertidige forskjeller	-14 291	-41 626
Skattepliktig inntekt	-42 584	-119 638
Betalbar skatt i balansen:		
Betalbar skatt på årets resultat	0	0
Sum betalbar skatt i balansen	0	0

Skatteeffekten av midlertidige forskjeller og underskudd til fremføring som har gitt opphav til utsatt skatt og utsatte skattefordeler, spesifisert på typer av midlertidige forskjeller:

	2017	2016	Endring
Varige driftsmidler	-37 623	-43 382	-5 759



Noter

Varebeholdning	39 030	30 498	-8 532
Sum	<u>1 407</u>	<u>-12 884</u>	<u>-14 291</u>
Akkumulert fremførbart underskudd	-259 664	-217 080	42 584
Grunnlag for beregning av utsatt skatt	<u>-258 257</u>	<u>-229 964</u>	<u>28 293</u>
Utsatt skattefordel (23 % / 24 %)	-59 399	-55 191	4 208

Note 5 Egenkapital

	Aksjekapital	Annen egenkapital	Sum egenkapital
Pr. 01.01.2017	100 000	265 982	365 982
Årsresultat		-24 026	-24 026
Pr 31.12.2017	100 000	241 956	341 956

Note 6 Mellomværende med selskap i samme konsern og tilknyttet selskap

Fordringer	Jaf Arkitektkontor AS	
	2017	2016
Andre kortsiktige fordringer	0	0
Sum	0	0

Det er ikke transaksjoner med og mellom morselskap utover ordinære forretningstransaksjoner. Det er heller ikke stilt garantier eller andre sikkerhetsstillelser til fordel for noen av selskapene.

Note 7 Bankinnskudd

	2017
Bundne skattetrekkmidler utgjør	0



Noter

Note 8 Aksjonærer

Aksjekapitalen i Copex AS pr. 31.12 består av:

	Antall	Pålydende	Bokført
Ordinære aksjer	100	1 000,00	100 000
Sum	100		100 000

Eierstruktur

De største aksjonærene i % pr. 31.12 var:

	Ordinære	Eierandel	Stemmeandel
Jaf Arkitektkontor AS	100	100,0	100,0
Totalt antall aksjer	100	100,0	100,0