



## ÅRSREGNSKAPET FOR REGNSKAPSÅRET 2021 - GENERELL INFORMASJON

### Enheten

Organisasjonsnummer: 989 746 944  
Organisasjonsform: Aksjeselskap  
Foretaksnavn: FRYKMAN KRAMER ADVOKATFIRMA AS  
Forretningsadresse: Rådhusplassen 31  
1430 ÅS

### Regnskapsår

Årsregnskapets periode: 01.01.2021 - 31.12.2021

### Konsern

Morselskap i konsern: Nei

### Regnskapsregler

Regler for små foretak benyttet: Ja  
Benyttet ved utarbeidelsen av årsregnskapet til selskapet: Regnskapslovens alminnelige regler

### Årsregnskapet fastsatt av kompetent organ

Bekreftet av representant for selskapet: Lene Mari Frykman  
Dato for fastsettelse av årsregnskapet: 04.03.2022

### Grunnlag for avgivelse

År 2021: Årsregnskapet er elektronisk innlevert  
År 2020: Tall er hentet fra elektronisk innlevert årsregnskap fra 2021

*Det er ikke krav til at årsregnskapet m.v. som sendes til Regnskapsregisteret er undertegnet. Kontrollen på at dette er utført ligger hos revisor/enhetens øverste organ. Sikkerheten ivaretas ved at innsender har rolle/rettighet for innsending av årsregnskapet via Altinn, og ved at det bekreftes at årsregnskapet er fastsatt av kompetent organ.*

Brønnøysundregistrene, 28.04.2023



### Resultatregnskap

| Beløp i: NOK                                  | Note | 2021             | 2020             |
|---|------|------------------|------------------|
| <b>RESULTATREGNSKAP</b>                       |      |                  |                  |
| <b>Inntekter</b>                              |      |                  |                  |
| Salgsinntekt                                  |      | 1 642 717        | 2 256 754        |
| <b>Sum inntekter</b>                          |      | <b>1 642 717</b> | <b>2 256 754</b> |
| <b>Kostnader</b>                              |      |                  |                  |
| Lønnskostnad                                  | 2    | 940 151          | 1 420 915        |
| Annen driftskostnad                           | 2    | 601 086          | 643 385          |
| <b>Sum kostnader</b>                          |      | <b>1 541 237</b> | <b>2 064 300</b> |
| <b>Driftsresultat</b>                         |      | <b>101 480</b>   | <b>192 454</b>   |
| <b>Finansinntekter og finanskostnader</b>     |      |                  |                  |
| Annen renteinntekt                            |      | 3 500            | 30 712           |
| Verdiøkning markedsbaserte omløpsmidler       |      | 32 387           | 7 187            |
| <b>Sum finansinntekter</b>                    |      | <b>35 887</b>    | <b>37 899</b>    |
| Annen rentekostnad                            |      | 97               |                  |
| Annen finanskostnad                           |      | 168              |                  |
| <b>Sum finanskostnader</b>                    |      | <b>266</b>       |                  |
| <b>Netto finans</b>                           |      | <b>35 621</b>    | <b>37 899</b>    |
| <b>Ordinært resultat før skattekostnad</b>    |      | <b>137 101</b>   | <b>230 353</b>   |
| Skattekostnad på ordinært resultat            | 3    | 23 037           | 49 096           |
| <b>Ordinært resultat etter skattekostnad</b>  |      | <b>114 064</b>   | <b>181 257</b>   |
| <b>Årsresultat</b>                            | 4    | <b>114 064</b>   | <b>181 257</b>   |
| <b>Årsresultat etter minoritetsinteresser</b> |      | <b>114 064</b>   | <b>181 257</b>   |
| <b>Totalresultat</b>                          |      | <b>114 064</b>   | <b>181 257</b>   |
| <b>Overføringer og disponeringer</b>          |      |                  |                  |
| Avsatt til annen egenkapital                  |      | 114 064          | 181 257          |
| <b>Sum overføringer og disponeringer</b>      |      | <b>114 064</b>   | <b>181 257</b>   |



## Resultatregnskap

| <b>Beløp i: NOK</b> | <b>Note</b> | <b>2021</b> | <b>2020</b> |
|---------------------|-------------|-------------|-------------|
|---------------------|-------------|-------------|-------------|

---



## Balanse

| Beløp i: NOK                                   | Note | 2021             | 2020             |
|--|------|------------------|------------------|
| <b>BALANSE - EIENDELER</b>                     |      |                  |                  |
| <b>Anleggsmidler</b>                           |      |                  |                  |
| <b>Immaterielle eiendeler</b>                  |      |                  |                  |
| Utsatt skattefordel                            | 3    | 2 200            | 6 600            |
| <b>Sum immaterielle eiendeler</b>              |      | <b>2 200</b>     | <b>6 600</b>     |
| <b>Sum anleggsmidler</b>                       |      | <b>2 200</b>     | <b>6 600</b>     |
| <b>Omløpsmidler</b>                            |      |                  |                  |
| <b>Varer</b>                                   |      |                  |                  |
| <b>Fordringer</b>                              |      |                  |                  |
| Kundefordringer                                |      | 414 327          | 553 069          |
| Andre kortsiktige fordringer                   |      | 197 715          | 186 049          |
| <b>Sum fordringer</b>                          |      | <b>612 042</b>   | <b>739 119</b>   |
| <b>Investeringer</b>                           |      |                  |                  |
| Markedsbaserte aksjer                          |      | 181 590          | 149 203          |
| <b>Sum investeringer</b>                       |      | <b>181 590</b>   | <b>149 203</b>   |
| <b>Bankinnskudd, kontanter og lignende</b>     |      |                  |                  |
| Bankinnskudd, kontanter o.l.                   | 5    | 328 688          | 1 013 698        |
| <b>Sum bankinnskudd, kontanter og lignende</b> |      | <b>328 688</b>   | <b>1 013 698</b> |
| <b>Sum omløpsmidler</b>                        |      | <b>1 122 320</b> | <b>1 902 020</b> |
| <b>SUM EIENDELER</b>                           |      | <b>1 124 520</b> | <b>1 908 620</b> |
| <b>BALANSE - EGENKAPITAL OG GJELD</b>          |      |                  |                  |
| <b>Egenkapital</b>                             |      |                  |                  |
| <b>Innskutt egenkapital</b>                    |      |                  |                  |
| Aksjekapital                                   | 6    | 100 000          | 100 000          |
| Beholdning av egne aksjer                      | 6    |                  |                  |
| <b>Sum innskutt egenkapital</b>                |      | <b>100 000</b>   | <b>100 000</b>   |



## Balanse

| Beløp i: NOK                    | Note | 2021             | 2020             |
|---------------------------------|------|------------------|------------------|
| <b>Opptjent egenkapital</b>     |      |                  |                  |
| Annen egenkapital               |      | 779 538          | 1 465 474        |
| <b>Sum opptjent egenkapital</b> |      | <b>779 538</b>   | <b>1 465 474</b> |
| <b>Sum egenkapital</b>          | 4    | <b>879 538</b>   | <b>1 565 474</b> |
| <b>Gjeld</b>                    |      |                  |                  |
| <b>Langsiktig gjeld</b>         |      |                  |                  |
| Utsatt skatt                    | 3    |                  |                  |
| <b>Annen langsiktig gjeld</b>   |      |                  |                  |
| <b>Sum langsiktig gjeld</b>     |      | <b>0</b>         | <b>0</b>         |
| <b>Kortsiktig gjeld</b>         |      |                  |                  |
| Leverandørgjeld                 |      | 20 640           | 14 921           |
| Betalbar skatt                  | 3    | 18 637           | 1 175            |
| Skyldig offentlige avgifter     |      | 133 334          | 264 576          |
| Annen kortsiktig gjeld          |      | 72 371           | 62 474           |
| <b>Sum kortsiktig gjeld</b>     |      | <b>244 982</b>   | <b>343 145</b>   |
| <b>Sum gjeld</b>                |      | <b>244 982</b>   | <b>343 145</b>   |
| <b>SUM EGENKAPITAL OG GJELD</b> |      | <b>1 124 520</b> | <b>1 908 620</b> |



## Brønnøysundregistrene

### ÅRSREGNSKAP FOR REGNSKAPSÅRET 2021 - GENERELL INFORMASJON

Journalnummer: 2022 136212

#### Enheten

Organisasjonsnummer: 989 746 944  
Organisasjonsform: Aksjeselskap  
Foretaksnavn: FRYKMAN KRAMER ADVOKATFIRMA AS  
Forretningsadresse: Rådhusplassen 31  
1430 ÅS

#### Regnskapsår

Årsregnskapets periode: 01.01.2021 - 31.12.2021

#### Konsern

Morselskap i konsern: Nei

#### Regnskapsregler

Regler for små foretak benyttet: Ja  
Benyttet ved utarbeidelsen av  
årsregnskapet til selskapet: Regnskapslovens alminnelige regler

#### Årsregnskapet fastsatt av kompetent organ

Bekreftet av representant for selskapet: Lene Mari Frykman  
Dato for fastsettelse av årsregnskapet: 04.03.2022

#### Revisjon

Årsregnskapet er utarbeidet av ekstern  
autorisert regnskapsfører: Ja  
Ekstern autorisert regnskapsfører har i  
løpet av regnskapsåret bistått ved den  
løpende regnskapsføringen eller utført  
andre tjenester for selskapet enn å  
utarbeide årsregnskapet: Ja

#### Grunnlag for avgivelse

År 2021: Årsregnskap er elektronisk innlevert.  
År 2020: Tall er hentet fra elektronisk innlevert årsregnskap fra 2021.

*Det er ikke krav til at årsregnskapet m.v. som sendes til Regnskapsregisteret er undertegnet. Kontrollen på at dette er utført ligger hos revisor/enhetens øverste organ. Sikkerheten ivaretas ved at innsender har rolle/rettighet for innsending av årsregnskapet via Altinn, og ved at det bekreftes at årsregnskapet er fastsatt av kompetent organ.*

Brønnøysundregistrene, 07.03.2022



Organisasjonsnr: 989 746 944  
FRYKMAN KRAMER ADVOKATFIRMA AS

## RESULTATREGNSKAP

| Beløp i: NOK                                      | Note | 2021             | 2020             |
|---|------|------------------|------------------|
| <b>RESULTATREGNSKAP</b>                           |      |                  |                  |
| <b>Inntekter</b>                                  |      |                  |                  |
| Salgsinntekt                                      |      | 1 642 717        | 2 256 754        |
| <b>Sum inntekter</b>                              |      | <b>1 642 717</b> | <b>2 256 754</b> |
| <b>Kostnader</b>                                  |      |                  |                  |
| Lønnskostnad                                      | 2    | 940 151          | 1 420 915        |
| Annen driftskostnad                               | 2    | 601 086          | 643 385          |
| <b>Sum kostnader</b>                              |      | <b>1 541 237</b> | <b>2 064 300</b> |
| <b>Driftsresultat</b>                             |      | <b>101 480</b>   | <b>192 454</b>   |
| <b>Finansinntekter og<br/>finanskostnader</b>     |      |                  |                  |
| Annen renteinntekt                                |      | 3 500            | 30 712           |
| Verdiøkning<br>markedsbaserte omløpsmidler        |      | 32 387           | 7 187            |
| <b>Sum finansinntekter</b>                        |      | <b>35 887</b>    | <b>37 899</b>    |
| Annen rentekostnad                                |      | 97               |                  |
| Annen finanskostnad                               |      | 168              |                  |
| <b>Sum finanskostnader</b>                        |      | <b>266</b>       |                  |
| <b>Netto finans</b>                               |      | <b>35 621</b>    | <b>37 899</b>    |
| <b>Ordinært resultat før<br/>skattekostnad</b>    |      | <b>137 101</b>   | <b>230 353</b>   |
| Skattekostnad på ordinært<br>resultat             | 3    | 23 037           | 49 096           |
| <b>Ordinært resultat etter<br/>skattekostnad</b>  |      | <b>114 064</b>   | <b>181 257</b>   |
| <b>Årsresultat</b>                                | 4    | <b>114 064</b>   | <b>181 257</b>   |
| <b>Årsresultat etter<br/>minoritetsinteresser</b> |      | <b>114 064</b>   | <b>181 257</b>   |
| <b>Totalresultat</b>                              |      | <b>114 064</b>   | <b>181 257</b>   |
| <b>Overføringer og<br/>disponeringer</b>          |      |                  |                  |
| Avsatt til annen<br>egenkapital                   |      | 114 064          | 181 257          |
| <b>Sum overføringer og<br/>disponeringer</b>      |      | <b>114 064</b>   | <b>181 257</b>   |



Organisasjonsnr: 989 746 944  
FRYKMAN KRAMER ADVOKATFIRMA AS

## BALANSE

| Beløp i: NOK                                   | Note | 2021             | 2020             |
|--|------|------------------|------------------|
| <b>BALANSE - EIENDELER</b>                     |      |                  |                  |
| <b>Anleggsmidler</b>                           |      |                  |                  |
| <b>Immaterielle eiendeler</b>                  |      |                  |                  |
| Utsatt skattefordel                            | 3    | 2 200            | 6 600            |
| <b>Sum immaterielle eiendeler</b>              |      | <b>2 200</b>     | <b>6 600</b>     |
| <b>Sum anleggsmidler</b>                       |      | <b>2 200</b>     | <b>6 600</b>     |
| <b>Omløpsmidler</b>                            |      |                  |                  |
| <b>Varer</b>                                   |      |                  |                  |
| <b>Fordringer</b>                              |      |                  |                  |
| Kundefordringer                                |      | 414 327          | 553 069          |
| Andre kortsiktige fordringer                   |      | 197 715          | 186 049          |
| <b>Sum fordringer</b>                          |      | <b>612 042</b>   | <b>739 119</b>   |
| <b>Investeringer</b>                           |      |                  |                  |
| Markedsbaserte aksjer                          |      | 181 590          | 149 203          |
| <b>Sum investeringer</b>                       |      | <b>181 590</b>   | <b>149 203</b>   |
| <b>Bankinnskudd, kontanter og lignende</b>     |      |                  |                  |
| Bankinnskudd, kontanter o. l.                  | 5    | 328 688          | 1 013 698        |
| <b>Sum bankinnskudd, kontanter og lignende</b> |      | <b>328 688</b>   | <b>1 013 698</b> |
| <b>Sum omløpsmidler</b>                        |      | <b>1 122 320</b> | <b>1 902 020</b> |
| <b>SUM EIENDELER</b>                           |      | <b>1 124 520</b> | <b>1 908 620</b> |
| <b>BALANSE - EGENKAPITAL OG GJELD</b>          |      |                  |                  |
| <b>Egenkapital</b>                             |      |                  |                  |
| <b>Innskutt egenkapital</b>                    |      |                  |                  |
| Aksjekapital                                   | 6    | 100 000          | 100 000          |
| Beholdning av egne aksjer                      | 6    |                  |                  |
| <b>Sum innskutt egenkapital</b>                |      | <b>100 000</b>   | <b>100 000</b>   |
| <b>Opptjent egenkapital</b>                    |      |                  |                  |
| Annen egenkapital                              |      | 779 538          | 1 465 474        |
| <b>Sum opptjent egenkapital</b>                |      | <b>779 538</b>   | <b>1 465 474</b> |
| <b>Sum egenkapital</b>                         | 4    | <b>879 538</b>   | <b>1 565 474</b> |
| <b>Gjeld</b>                                   |      |                  |                  |



|                                 |   |                  |                  |
|---------------------------------|---|------------------|------------------|
| <b>Langsiktig gjeld</b>         |   |                  |                  |
| Utsatt skatt                    | 3 |                  |                  |
| <b>Annen langsiktig gjeld</b>   |   |                  |                  |
| <b>Sum langsiktig gjeld</b>     |   | <b>0</b>         | <b>0</b>         |
| <b>Kortsiktig gjeld</b>         |   |                  |                  |
| Leverandørgjeld                 |   | 20 640           | 14 921           |
| Betalbar skatt                  | 3 | 18 637           | 1 175            |
| Skyldig offentlige avgifter     |   | 133 334          | 264 576          |
| Annen kortsiktig gjeld          |   | 72 371           | 62 474           |
| <b>Sum kortsiktig gjeld</b>     |   | <b>244 982</b>   | <b>343 145</b>   |
| <b>Sum gjeld</b>                |   | <b>244 982</b>   | <b>343 145</b>   |
| <b>SUM EGENKAPITAL OG GJELD</b> |   | <b>1 124 520</b> | <b>1 908 620</b> |



Organisasjonsnr: 989 746 944  
FRYKMAN KRAMER ADVOKATFIRMA AS

NOTEOPPLYSNINGER - SELSKAP - alle poster oppgitt i hele tall

Note

Antall aksjer og aksjeeiere

Note

2

Antall årsverk i regnskapsåret

Virksomheten har hatt følgende antall årsverk:

1.00

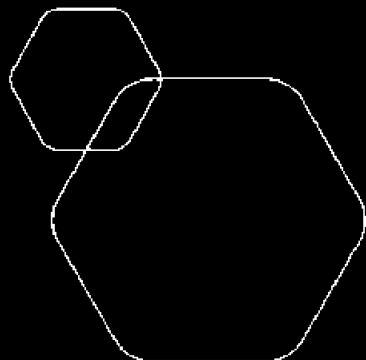
Omløpsmidler                      Startdato      Sluttdato      Endring

Skattemessig fremf.undersk. Startdato      Sluttdato      Endring

Kortsiktig gjeld                      Startdato      Sluttdato      Endring



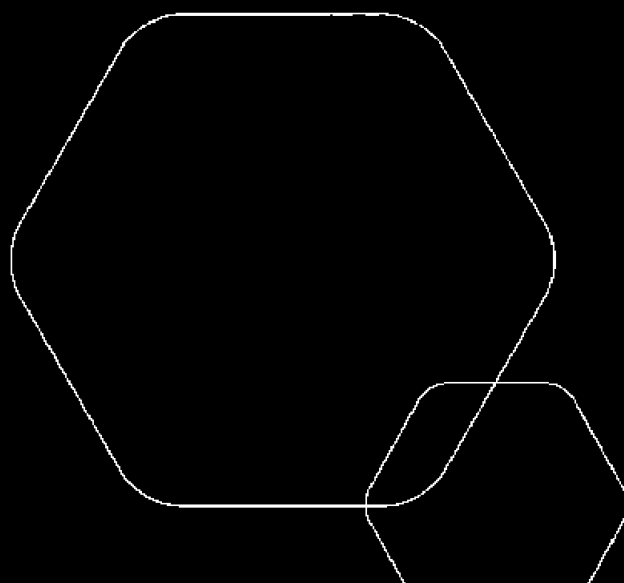
Legally signed by  
Lena Mari Frykman  
2022-03-03



# Årsregnskap 2021

## Frykman Kramer Advokatfirma AS

Resultatregnskap  
Balanse  
Noter til regnskapet  
Revisors beretning



Org.nr.: 989 746 944

**Frykman Kramer Advokatfirma AS****Resultatregnskap**

| <b>Driftsinntekter og driftskostnader</b> | <b>Note</b> | <b>2021</b>      | <b>2020</b>      |
|---|-------------|------------------|------------------|
| Salgsinntekt                              |             | 1 642 717        | 2 256 754        |
| <b>Sum driftsinntekter</b>                |             | <b>1 642 717</b> | <b>2 256 754</b> |
| Lønnskostnad                              | 2           | 940 151          | 1 420 915        |
| Annen driftskostnad                       | 2           | 601 086          | 643 385          |
| <b>Sum driftskostnader</b>                |             | <b>1 541 237</b> | <b>2 064 300</b> |
| <b>Driftsresultat</b>                     |             | <b>101 480</b>   | <b>192 454</b>   |
| <b>Finansinntekter og finanskostnader</b> |             |                  |                  |
| Annen renteinntekt                        |             | 3 500            | 30 712           |
| Verdiøkning markedsbaserte omløpsmidler   |             | 32 387           | 7 187            |
| Annen rentekostnad                        |             | 97               | 0                |
| Annen finanskostnad                       |             | 168              | 0                |
| <b>Resultat av finansposter</b>           |             | <b>35 621</b>    | <b>37 899</b>    |
| Ordinært resultat før skattekostnad       |             | 137 101          | 230 353          |
| Skattekostnad på ordinært resultat        | 3           | 23 037           | 49 096           |
| <b>Ordinært resultat</b>                  |             | <b>114 064</b>   | <b>181 257</b>   |
| <b>Årsresultat</b>                        | <b>4</b>    | <b>114 064</b>   | <b>181 257</b>   |
| <b>Overføringer</b>                       |             |                  |                  |
| Avsatt til annen egenkapital              |             | 114 064          | 181 257          |
| <b>Sum overføringer</b>                   |             | <b>114 064</b>   | <b>181 257</b>   |



| <b>Frykman Kramer Advokatfirma AS</b> |             |                         |                         |
|---------------------------------------|-------------|-------------------------|-------------------------|
| <b>Balanse</b>                        |             |                         |                         |
| <b>Eiendeler</b>                      | <b>Note</b> | <b>2021</b>             | <b>2020</b>             |
| <b>Anleggsmidler</b>                  |             |                         |                         |
| <b>Immaterielle eiendeler</b>         |             |                         |                         |
| Utsatt skattefordel                   | 3           | <u>2 200</u>            | <u>6 600</u>            |
| <b>Sum immaterielle eiendeler</b>     |             | <u><b>2 200</b></u>     | <u><b>6 600</b></u>     |
| <b>Sum anleggsmidler</b>              |             | <u><b>2 200</b></u>     | <u><b>6 600</b></u>     |
| <b>Omløpsmidler</b>                   |             |                         |                         |
| <b>Fordringer</b>                     |             |                         |                         |
| Kundefordringer                       |             | 414 327                 | 553 069                 |
| Andre kortsiktige fordringer          |             | <u>197 715</u>          | <u>186 049</u>          |
| <b>Sum fordringer</b>                 |             | <u><b>612 042</b></u>   | <u><b>739 119</b></u>   |
| <b>Investeringer</b>                  |             |                         |                         |
| Markedsbaserte aksjer                 |             | <u>181 590</u>          | <u>149 203</u>          |
| <b>Sum investeringer</b>              |             | <u><b>181 590</b></u>   | <u><b>149 203</b></u>   |
| Bankinnskudd, kontanter o.l.          | 5           | 328 688                 | 1 013 698               |
| <b>Sum omløpsmidler</b>               |             | <u><b>1 122 320</b></u> | <u><b>1 902 020</b></u> |
| <b>Sum eiendeler</b>                  |             | <u><b>1 124 520</b></u> | <u><b>1 908 620</b></u> |

**Frykman Kramer Advokatfirma AS**

## Balanse

| Egenkapital og gjeld               | Note     | 2021             | 2020             |
|------------------------------------|----------|------------------|------------------|
| <b>Innskutt egenkapital</b>        |          |                  |                  |
| Aksjekapital                       | 6        | 100 000          | 100 000          |
| <b>Sum innskutt egenkapital</b>    |          | <b>100 000</b>   | <b>100 000</b>   |
| <b>Opptjent egenkapital</b>        |          |                  |                  |
| Annen egenkapital                  |          | 779 538          | 1 465 474        |
| <b>Sum opptjent egenkapital</b>    |          | <b>779 538</b>   | <b>1 465 474</b> |
| <b>Sum egenkapital</b>             | <b>4</b> | <b>879 538</b>   | <b>1 565 474</b> |
| <b>Gjeld</b>                       |          |                  |                  |
| <b>Avsetning for forpliktelser</b> |          |                  |                  |
| <b>Annen langsiktig gjeld</b>      |          |                  |                  |
| <b>Kortsiktig gjeld</b>            |          |                  |                  |
| Leverandørgjeld                    |          | 20 640           | 14 921           |
| Betalbar skatt                     | 3        | 18 637           | 1 175            |
| Skyldig offentlige avgifter        |          | 133 334          | 264 576          |
| Annen kortsiktig gjeld             |          | 72 371           | 62 474           |
| <b>Sum kortsiktig gjeld</b>        |          | <b>244 982</b>   | <b>343 145</b>   |
| <b>Sum gjeld</b>                   |          | <b>244 982</b>   | <b>343 145</b>   |
| <b>Sum egenkapital og gjeld</b>    |          | <b>1 124 520</b> | <b>1 908 620</b> |

Ås, 03.03.2022

Styret i Frykman Kramer Advokatfirma AS

\_\_\_\_\_  
Lene Mari Frykman  
Styreleder/daglig leder

\_\_\_\_\_  
Micael Frykman  
Nestleder



## Regnskapsprinsipper

Årsregnskapet er satt opp i samsvar med regnskapsloven og NRS 8 - God regnskapsskikk for små foretak.

## DRIFTSINTEKTER

Inntektsføring ved salg av varer skjer på leveringstidspunktet. Tjenester inntektsføres etter hvert som de leveres.

## SKATT

Skattekostnaden i resultatregnskapet omfatter både periodens betalbare skatt og endring i utsatt skatt. Utsatt skatt er beregnet med 22 % på grunnlag av de midlertidige forskjeller som eksisterer mellom regnskapsmessige og skattemessige verdier, samt ligningsmessig underskudd til fremføring ved utgangen av regnskapsåret. Skatteøkende og skattereduserende midlertidige forskjeller som reverserer eller kan reverseres i samme periode er utlignet og nettoført.

## KLASSIFISERING OG VURDERING AV OMLØPSMIDLER

Omløpsmidler og kortsiktig gjeld omfatter normalt poster som forfaller til betaling innen ett år etter balansedagen, samt poster som knytter seg til varekretsløpet. Omløpsmidler vurderes til laveste verdi av anskaffelseskost og virkelig verdi.

## FORDRINGER

Kundefordringer og andre fordringer oppføres til pålydende etter fradrag for avsetning til forventet tap. Avsetning til tap gjøres på grunnlag av en individuell vurdering av de enkelte fordringene.

## Note 2 Lønnskostnader og antall årsverk

|                    | 2021           | 2020             |
|--------------------|----------------|------------------|
| Lønninger          | 777 494        | 1 203 069        |
| Arbeidsgiveravgift | 115 968        | 169 352          |
| Pensjonskostnader  | 34 828         | 39 506           |
| Andre ytelser      | 11 862         | 8 987            |
| <b>Sum</b>         | <b>940 151</b> | <b>1 420 915</b> |

Selskapet har i 2021 sysselsatt 1 årsverk.

Selskapet er pliktig til å ha tjenstepensjonsordning etter lov om obligatorisk tjenstepensjon.

Selskapets pensjonsordninger tilfredsstiller kravene i denne lov.

Sikrede pensjonsforpliktelser er ikke balanseført. Det er 1 person innmeldt i ordningen.



## Note 3 Skatt

| <b>Årets skattekostnad</b>               | <b>2021</b>   | <b>2020</b>   |
|--|---------------|---------------|
| Resultatført skatt på ordinært resultat: |               |               |
| Betalbar skatt                           | 18 637        | 1 175         |
| Endring i utsatt skattefordel            | 4 400         | 47 921        |
| <b>Skattekostnad ordinært resultat</b>   | <b>23 037</b> | <b>49 096</b> |
| Skattepliktig inntekt:                   |               |               |
| Ordinært resultat før skatt              | 137 101       | 230 353       |
| Permanente forskjeller                   | -32 387       | -7 187        |
| Endring i midlertidige forskjeller       | -20 000       | -5 000        |
| Anvendelse av fremførbart underskudd     | 0             | -212 824      |
| <b>Skattepliktig inntekt</b>             | <b>84 714</b> | <b>5 342</b>  |
| Betalbar skatt i balansen:               |               |               |
| Betalbar skatt på årets resultat         | 18 637        | 1 175         |
| <b>Sum betalbar skatt i balansen</b>     | <b>18 637</b> | <b>1 175</b>  |
| Beregning av effektiv skattesats         |               |               |
| Resultat før skatt                       | 137 101       | 230 353       |
| Beregnet skatt av resultat før skatt     | 30 162        | 50 678        |
| Skatteeffekt av permanente forskjeller   | -7 125        | -1 581        |
| <b>Sum</b>                               | <b>23 037</b> | <b>49 097</b> |
| Effektiv skattesats                      | 16,8 %        | 21,3 %        |

Skatteeffekten av midlertidige forskjeller som har gitt opphav til utsatt skatt og utsatte skattefordeler, spesifisert på typer av midlertidige forskjeller

|   | <b>2021</b>    | <b>2020</b>    | <b>Endring</b> |
|---|----------------|----------------|----------------|
| Fordringer                              | -10 000        | -30 000        | -20 000        |
| <b>Sum</b>                              | <b>-10 000</b> | <b>-30 000</b> | <b>-20 000</b> |
| <b>Grunnlag for utsatt skattefordel</b> | <b>-10 000</b> | <b>-30 000</b> | <b>-20 000</b> |
| <b>Utsatt skattefordel (22 %)</b>       | <b>-2 200</b>  | <b>-6 600</b>  | <b>-4 400</b>  |

## Note 4 Egenkapital

|                      | <b>Aksjekapital</b> | <b>Overkurs</b> | <b>Annen Innskutt egenkapital</b> | <b>Annen egenkapital</b> | <b>Sum egenkapital</b> |
|----------------------|---------------------|-----------------|-----------------------------------|--------------------------|------------------------|
| Pr. 31.12.2020       | 100 000             | 0               | 0                                 | 1 465 474                | 1 565 474              |
| Årets resultat       |                     |                 |                                   | 114 064                  | 114 064                |
| Utbytte              |                     |                 |                                   | -800 000                 | -800 000               |
| <b>Pr 31.12.2021</b> | <b>100 000</b>      | <b>0</b>        | <b>0</b>                          | <b>779 538</b>           | <b>879 538</b>         |



## Note 5 Bankinnskudd

|                              | 2020    | 2021    |
|------------------------------|---------|---------|
| Innestående klientbankmidler | 353 024 | 397 498 |
| Klientansvar                 | 353 024 | 397 498 |
| Differanse                   | 0       | 0       |

Postene er presentert netto i regnskapet.

Renter på klientbankmidler tilfaller advokatene så lenge de utgjør mindre enn et halvt rettsgebyr.

## Note 6 Aksjonærer

### AKSJEKAPITALEN I FRYKMAN KRAMER ADVOKATFIRMA AS PR. 31.12 BESTÅR AV:

|                 | Antall     | Pålydende | Bokført        |
|-----------------|------------|-----------|----------------|
| Ordinære aksjer | 100        | 1 000     | 100 000        |
| <b>Sum</b>      | <b>100</b> |           | <b>100 000</b> |

### EIERSTRUKTUR

De største aksjonærene i % pr. 31.12 var:

|                   | Ordinære | Eierandel | Stemmeandel |
|-------------------|----------|-----------|-------------|
| Lene Mari Frykman | 100      | 100,0     | 100,0       |

### AKSJER OG OPSJONER EIET AV MEDLEMMER I STYRET OG DAGLIG LEDER:

| Navn                        | Verv                    | Ordinære   |
|-----------------------------|-------------------------|------------|
| Lene Mari Frykman           | Styreleder/daglig leder | 100        |
| <b>Totalt antall aksjer</b> |                         | <b>100</b> |



# Stiansen & Co AS

Statsautoriserte revisorer

Til generalforsamlingen i

**Frykman Kramer Advokatfirma AS**

## UAVHENGIG REVISORS BERETNING

### *Konklusjon*

Vi har revidert Frykman Kramer Advokatfirma AS' årsregnskap som viser et resultat på kr 114 064. Årsregnskapet består av balanse per 31. desember 2021, resultatregnskap for regnskapsåret avsluttet per denne datoen og noter til årsregnskapet, herunder et sammendrag av viktige regnskapsprinsipper.

Etter vår mening

- oppfyller årsregnskapet gjeldende lovkrav, og
- gir årsregnskapet et rettviseende bilde av selskapets finansielle stilling per 31. desember 2021, og av dets resultat og kontantstrømmer for regnskapsåret avsluttet per denne datoen i samsvar med regnskapslovens regler og god regnskapsskikk i Norge.

### *Grunnlag for konklusjonen*

Vi har gjennomført revisjonen i samsvar med de internasjonale revisjonsstandardene International Standards on Auditing (ISA-ene). Våre oppgaver og plikter i henhold til disse standardene er beskrevet nedenfor under Revisors oppgaver og plikter ved revisjonen av årsregnskapet. Vi er uavhengige av selskapet slik det kreves i lov, forskrift og International Code of Ethics for Professional Accountants (inkludert internasjonale uavhengighetsstandarder) utstedt av the International Ethics Standards Board for Accountants (IESBA-reglene), og vi har overholdt våre øvrige etiske forpliktelser i samsvar med disse kravene. Innhentet revisjonsbevis er etter vår vurdering tilstrekkelig og hensiktsmessig som grunnlag for vår konklusjon.

### *Ledelsens ansvar for årsregnskapet*

Ledelsen (styret og daglig leder) er ansvarlig for å utarbeide årsregnskapet og for at det gir et rettviseende bilde i samsvar med regnskapslovens regler og god regnskapsskikk i Norge. Ledelsen er også ansvarlig for slik intern kontroll som den finner nødvendig for å kunne utarbeide et årsregnskap som ikke inneholder vesentlig feilinformasjon, verken som følge av misligheter eller utilsiktede feil.

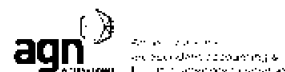
Ved utarbeidelsen av årsregnskapet må ledelsen ta standpunkt til selskapets evne til fortsatt drift og opplyse om forhold av betydning for fortsatt drift. Forutsetningen om fortsatt drift skal legges til grunn for årsregnskapet så lenge det ikke er sannsynlig at virksomheten vil bli avvirket.

### *Revisors oppgaver og plikter ved revisjonen av årsregnskapet*

Vårt mål er å oppnå betryggende sikkerhet for at årsregnskapet som helhet ikke inneholder

Telefon: +47 66 84 88 00  
E mail: firmapost@stiansen.no  
www.stiansen.no

Postadresse: Postboks 174, N-1378 Nesøra  
Revisor/foretaknr: NO 982 990 746 MVA  
Medlemmer av Den norske Revisorforening






## Stiansen & Co AS

Statsautoriserte revisorer

vesentlig feilinformasjon, verken som følge av misligheter eller utilsiktede feil, og å avgi en revisjonsberetning som inneholder vår konklusjon. Betyggende sikkerhet er en høy grad av sikkerhet, men ingen garanti for at en revisjon utført i samsvar med ISA-ene, alltid vil avdekke vesentlig feilinformasjon som eksisterer. Feilinformasjon kan oppstå som følge av misligheter eller utilsiktede feil. Feilinformasjon blir vurdert som vesentlig dersom den enkeltvis eller samlet med rimelighet kan forventes å påvirke økonomiske beslutninger som brukerne foretar basert på årsregnskapet.

For videre beskrivelse av revisors oppgaver og plikter vises det til <https://revisorforeningen.no/revisjonsberetninger>

Nesbru, 03.03.2022  
Stiansen & Co AS

  
Birgithe Killingdalen  
Statsautorisert revisor

Revisjonsberetning for Frykman Kramer Advokatfirma AS – side 2