



ÅRSREGNSKAPET FOR REGNSKAPSÅRET 2024 - GENERELL INFORMASJON

Enheten

Organisasjonsnummer: 992 197 927
Organisasjonsform: Aksjeselskap
Foretaksnavn: EVEN BETTER AS
Forretningsadresse: Ringstabekkveien 47B
1358 JAR

Regnskapsår

Årsregnskapets periode: 01.01.2024 - 31.12.2024

Konsern

Morselskap i konsern: Nei

Regnskapsregler

Regler for små foretak benyttet: Ja
Benyttet ved utarbeidelsen av årsregnskapet til selskapet: Regnskapslovens alminnelige regler

Årsregnskapet fastsatt av kompetent organ

Bekreftet av representant for selskapet: Geir Sviland
Dato for fastsettelse av årsregnskapet: 04.03.2025

Grunnlag for avgivelse

År 2024: Årsregnskapet er elektronisk innlevert
År 2023: Tall er hentet fra elektronisk innlevert årsregnskap fra 2024

Det er ikke krav til at årsregnskapet m.v. som sendes til Regnskapsregisteret er undertegnet. Kontrollen på at dette er utført ligger hos revisor/enhetens øverste organ. Sikkerheten ivaretas ved at innsender har rolle/rettighet for innsending av årsregnskapet via Altinn, og ved at det bekreftes at årsregnskapet er fastsatt av kompetent organ.

Brønnøysundregistrene, 07.03.2025



Resultatregnskap

Beløp i: NOK	Note	2024	2023
RESULTATREGNSKAP			
Kostnader			
Annen driftskostnad	2	12 198	16 874
Sum kostnader		12 198	16 874
Driftsresultat		-12 198	-16 874
Finansinntekter og finanskostnader			
Annen renteinntekt		32 087	18 193
Annen finansinntekt	3	3 231 901	4 617 160
Sum finansinntekter		3 263 988	4 635 353
Annen rentekostnad			179
Annen finanskostnad			35
Sum finanskostnader			214
Netto finans		3 263 988	4 635 139
Ordinært resultat før skattekostnad		3 251 790	4 618 265
Skattekostnad på resultat	4	25 913	31 135
Ordinært resultat etter skattekostnad		3 225 877	4 587 130
Årsresultat	5	3 225 877	4 587 130
Årsresultat etter minoritetsinteresser		3 225 877	4 587 130
Totalresultat		3 225 877	4 587 130
Overføringer og disponeringer			
Ordinært utbytte			2 500 000
Avsatt til annen egenkapital		3 225 877	2 087 130
Sum overføringer og disponeringer		3 225 877	4 587 130



Balanse

Beløp i: NOK	Note	2024	2023
BALANSE - EIENDELER			
Anleggsmidler			
Immaterielle eiendeler			
Utsatt skattefordel	4		
Finansielle anleggsmidler			
Investeringer i aksjer og andeler	3	60 000	60 000
Sum finansielle anleggsmidler		60 000	60 000
Sum anleggsmidler		60 000	60 000
Omløpsmidler			
Varer			
Investeringer			
Markedsbaserte aksjer	3		
Markedsbaserte obligasjoner	3		
Andre markedsbaserte finansielle instrumenter	3		
Bankinnskudd, kontanter og lignende			
Bankinnskudd, kontanter o.l.		3 400 675	4 680 020
Sum bankinnskudd, kontanter og lignende		3 400 675	4 680 020
Sum omløpsmidler		3 400 675	4 680 020
SUM EIENDELER		3 460 675	4 740 020
BALANSE - EGENKAPITAL OG GJELD			
Egenkapital			
Innskutt egenkapital			
Aksjekapital		100 000	100 000
Sum innskutt egenkapital		100 000	100 000
Opptjent egenkapital			



Balanse

Beløp i: NOK	Note	2024	2023
Annen egenkapital		3 334 762	2 108 885
Sum opptjent egenkapital		3 334 762	2 108 885
Sum egenkapital	5	3 434 762	2 208 885
Gjeld			
Langsiktig gjeld			
Utsatt skatt	4		
Annen langsiktig gjeld			
Sum langsiktig gjeld		0	0
Kortsiktig gjeld			
Betalbar skatt	4	25 913	31 135
Utbytte			2 500 000
Sum kortsiktig gjeld		25 913	2 531 135
Sum gjeld		25 913	2 531 135
SUM EGENKAPITAL OG GJELD		3 460 675	4 740 020



Brønnøysundregistrene

ÅRSREGNSKAP FOR REGNSKAPSÅRET 2024 - GENERELL INFORMASJON

Journalnummer: 2025 324496

Enheten

Organisasjonsnummer: 992 197 927
Organisasjonsform: Aksjeselskap
Foretaksnavn: EVEN BETTER AS
Forretningsadresse: Ringstabekkveien 47B
1358 JAR

Regnskapsår

Årsregnskapets periode: 01.01.2024 - 31.12.2024

Konsern

Morselskap i konsern: Nei

Regnskapsregler

Regler for små foretak benyttet: Ja
Benyttet ved utarbeidelsen av årsregnskapet til selskapet: Regnskapslovens alminnelige regler

Årsregnskapet fastsatt av kompetent organ

Bekreftet av representant for selskapet: Geir Sviland
Dato for fastsettelse av årsregnskapet: 04.03.2025

Revisjon

Selskapet har besluttet at årsregnskapet ikke skal revideres: Ja
Årsregnskapet er utarbeidet av ekstern autorisert regnskapsfører: Ja
Ekstern autorisert regnskapsfører har i løpet av regnskapsåret bistått ved den løpende regnskapsføringen eller utført andre tjenester for selskapet enn å utarbeide årsregnskapet: Ja

Grunnlag for avgivelse

År 2024: Årsregnskap er elektronisk innlevert.
År 2023: Tall er hentet fra elektronisk innlevert årsregnskap fra 2024.

Det er ikke krav til at årsregnskapet m.v. som sendes til Regnskapsregisteret er undertegnet. Kontrollen på at dette er utført ligger hos revisor/enhetens øverste organ. Sikkerheten ivaretas ved at innsender har rolle/rettighet for innsending av årsregnskapet via Altinn, og ved at det bekreftes at årsregnskapet er fastsatt av kompetent organ.

Brønnøysundregistrene, 06.03.2025

Brønnøysundregistrene
Postadresse: Postboks 900, 8910 Brønnøysund
Telefon: 75 00 75 00
E-post: firmapost@brreg.no Internett: www.brreg.no
Organisasjonsnummer: 974 760 673



Organisasjonsnr: 992 197 927
EVEN BETTER AS

RESULTATREGNSKAP

Beløp i: NOK	Note	2024	2023
RESULTATREGNSKAP			
Kostnader			
Annen driftskostnad	2	12 198	16 874
Sum kostnader		12 198	16 874
Driftsresultat		-12 198	-16 874
Finansinntekter og finanskostnader			
Annen renteinntekt		32 087	18 193
Annen finansinntekt	3	3 231 901	4 617 160
Sum finansinntekter		3 263 988	4 635 353
Annen rentekostnad			179
Annen finanskostnad			35
Sum finanskostnader			214
Netto finans		3 263 988	4 635 139
Ordinært resultat før skattekostnad		3 251 790	4 618 265
Skattekostnad på resultat	4	25 913	31 135
Ordinært resultat etter skattekostnad		3 225 877	4 587 130
Årsresultat	5	3 225 877	4 587 130
Årsresultat etter minoritetsinteresser		3 225 877	4 587 130
Totalresultat		3 225 877	4 587 130
Overføringer og disponeringer			
Ordinært utbytte			2 500 000
Avsatt til annen egenkapital		3 225 877	2 087 130
Sum overføringer og disponeringer		3 225 877	4 587 130



Organisasjonsnr: 992 197 927
EVEN BETTER AS

BALANSE

Beløp i: NOK Note 2024 2023

BALANSE - EIENDELER

Anleggsmidler

Immaterielle eiendeler

Utsatt skattefordel 4

Finansielle anleggsmidler

Investeringer i aksjer og
andeler 3

60 000

60 000

Sum finansielle
anleggsmidler

60 000

60 000

Sum anleggsmidler

60 000

60 000

Omløpsmidler

Varer

Investeringer

Markedsbaserte aksjer 3

Markedsbaserte obligasjoner 3

Andre markedsbaserte
finansielle instrumenter 3

Bankinnskudd, kontanter og lignende

Bankinnskudd, kontanter o.
l.

3 400 675

4 680 020

Sum bankinnskudd,
kontanter og lignende

3 400 675

4 680 020

Sum omløpsmidler

3 400 675

4 680 020

SUM EIENDELER

3 460 675

4 740 020

BALANSE - EGENKAPITAL OG GJELD

Egenkapital

Innskutt egenkapital

Aksjekapital

100 000

100 000

Sum innskutt egenkapital

100 000

100 000

Opptjent egenkapital

Annen egenkapital

3 334 762

2 108 885

Sum opptjent egenkapital

3 334 762

2 108 885

Sum egenkapital

5

3 434 762

2 208 885

Gjeld



Langsiktig gjeld			
Utsatt skatt	4		
Annen langsiktig gjeld			
Sum langsiktig gjeld		0	0
Kortsiktig gjeld			
Betalbar skatt	4	25 913	31 135
Utbytte			2 500 000
Sum kortsiktig gjeld		25 913	2 531 135
Sum gjeld		25 913	2 531 135
SUM EGENKAPITAL OG GJELD		3 460 675	4 740 020



Organisasjonsnr: 992 197 927
EVEN BETTER AS

NOTEOPPLYSNINGER - SELSKAP - alle poster oppgitt i hele tall

Note

Antall årsverk i regnskapsåret
0.00

Sum Beløp

Balanseført verdi 31.12. Varige driftsmidler Immaterielle eiend.

Konsernregnskap

Morselskapet sitt navn

Forretningskontor for morselskapet

Begrunnelse for at datterselskap er utelatt fra konsolideringen

Samlet beløp - tilknyttet selskap Årets Fjorårets

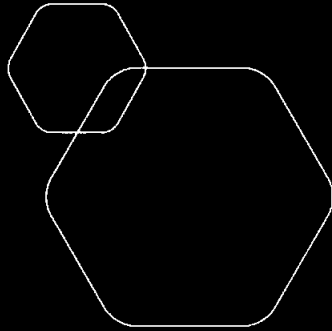
Samlet beløp - foretak i samme konsern Årets Fjorårets

Samlet beløp - foretak i samme konsern Årets Fjorårets

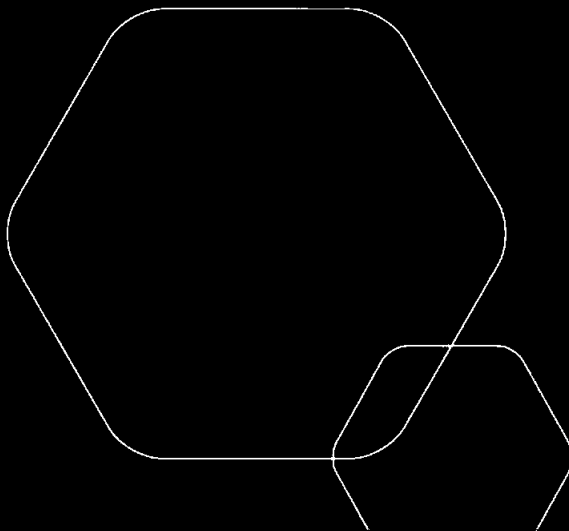
Samlet beløp - felles kontrollert virksomhet Årets Fjorårets

Pantstillelse Beløp

Beholdning av egne aksjer Antall Pålydende Andel av aksjek.



Årsregnskap 2024
Even Better AS



Org.nr.: 992 197 927

Electronically signed / Elektronisk underskrift / Elektronisk signatur / Elektronisk signatur / Elektronisk underskrift
<https://sign.visma.net/nb/document-check/2e02ade0-145d-4672-a4b0-db6e44a9b350>

www.vismasign.com



RESULTATREGNSKAP

EVEN BETTER AS

DRIFTSINNEKTER OG DRIFTSKOSTNADER	Note	2024	2023
Annen driftskostnad	2	12 198	16 874
Sum driftskostnader		12 198	16 874
Driftsresultat		-12 198	-16 874
FINANSINNEKTER OG FINANSKOSTNADER			
Annen renteinntekt		32 087	18 193
Annen finansinntekt	3	3 231 901	4 617 160
Annen rentekostnad		0	179
Annen finanskostnad		0	35
Resultat av finansposter		3 263 988	4 635 139
Resultat før skattekostnad		3 251 790	4 618 265
Skattekostnad på resultat	4	25 913	31 135
Resultat		3 225 877	4 587 130
Årsresultat	5	3 225 877	4 587 130
OVERFØRINGER			
Avsatt til utbytte		0	2 500 000
Avsatt til annen egenkapital		3 225 877	2 087 130
Sum overføringer		3 225 877	4 587 130

EVEN BETTER AS

SIDE 2



BALANSE

EVEN BETTER AS

EIENDELER	Note	2024	2023
ANLEGGSMIDLER			
FINANSIELLE ANLEGGSMIDLER			
Investeringer i aksjer og andeler	3	60 000	60 000
Sum finansielle anleggsmidler		60 000	60 000
Sum anleggsmidler		60 000	60 000
OMLØPSMIDLER			
Bankinnskudd, kontanter o.l.		3 400 675	4 680 020
Sum omløpsmidler		3 400 675	4 680 020
Sum eiendeler		3 460 675	4 740 020

EVEN BETTER AS

SIDE 3



BALANSE

EVEN BETTER AS

EGENKAPITAL OG GJELD	Note	2024	2023
INNSKUTT EGENKAPITAL			
Aksjekapital		100 000	100 000
Sum innskutt egenkapital		100 000	100 000
OPPTJENT EGENKAPITAL			
Annen egenkapital		3 334 762	2 108 885
Sum opptjent egenkapital		3 334 762	2 108 885
Sum egenkapital	5	3 434 762	2 208 885
GJELD			
ANNEN LANGSIKTIG GJELD			
KORTSIKTIG GJELD			
Betalbar skatt	4	25 913	31 135
Utbytte		0	2 500 000
Sum kortsiktig gjeld		25 913	2 531 135
Sum gjeld		25 913	2 531 135
Sum egenkapital og gjeld		3 460 675	4 740 020

Bærum, 25.02.2025
Styret i Even Better AS

Geir Sviland
styreleder

EVEN BETTER AS

SIDE 4



Noter til regnskapet 2024 for Even Better AS

Note 1 - Regnskapsprinsipper

Selskapet anvender regnskapslovens regler for små selskaper.

Aksjer regnskapsføres etter kostmetoden og presenteres til laveste verdi av anskaffelsesverdi og virkelig verdi ved regnskapsavslutningsdato.

Utsatt skattefordel balanseføres ikke.

Fordringer regnskapsføres til laveste av pålydende og virkelig verdi.

Note 2 - Antall ansatte, godtgjørelser, lån til ansatte mm

Selskapet har ingen ansatte og det er dermed ikke betalt ut lønn eller godtgjørelser i 2023.

Selskapet har fravalgt revisor.

Selskapet er ikke pliktig til å ha tjenestepensjonsavtale.

Note 3 - Investeringer i verdipapirer

	Eierandel	Antall	Kostpris	Balanseført verdi
Better Wines AS Tilknyttet selskap	46%	60	60 000	60 000

Selskapets andel av egenkapital i Better Wines AS er pr 31.12.24, er 3 426 685.

Andel resultat for 2024 er 2 822 249. Tallene baserer seg på ureviderte tall pr 31.12.24 for Better Wines AS.

Aksjene er ikke børsnotert og kan ikke kursjusteres.

Mottatt utbytte fra Better Wines AS i 2024 er 3 230 769.

Note 4 Skatt

Årets skattekostnad	2024	2023
Resultatført skatt på ordinært resultat:		
Betalbar skatt	25 913	31 135
Endring i utsatt skattefordel	0	0
Skattekostnad ordinært resultat	25 913	31 135
Skattepliktig inntekt:		
Resultat før skatt	3 251 790	4 618 265
Permanente forskjeller	-3 134 002	-4 476 744
Skattepliktig inntekt	117 788	141 521
Betalbar skatt i balansen:		
Betalbar skatt på årets resultat	25 913	31 135
Sum betalbar skatt i balansen	25 913	31 135



Skatteeffekten av midlertidige forskjeller som har gitt opphav til utsatt skatt og utsatte skattefordeler, spesifisert på typer av midlertidige forskjeller

	2024	2023	Endring
Utsatt skatt (22 %)	0	0	0

Note 5 Egenkapital

	Aksjekapital	Overkurs	Annen Innskutt egenkapital	Annen egenkapital	Sum egenkapital
Pr. 31.12.2023	100 000	0	0	2 108 885	2 208 885
Årets resultat				3 225 877	3 225 877
Tillegsutbytte			0	-2 000 000	-2 000 000
Pr 31.12.2024	100 000	0	0	3 334 762	3 434 762



SIGNATURES

This documents contains 6 pages before this page
Dokumentet inneholder 6 sider før denne siden

ALLEKIRJOITUKSET

Tämä asiakirja sisältää 6 sivua ennen tätä sivua
Dette dokument indeholder 6 sider før denne side

UNDERSKRIFTER

SIGNATURER

Detta dokument innehåller 6 sidor före denna sida

UNDERSKRIFTER

GEIR SVILAND

Company - Yritys - Företag - Selskap - Virksomhed: Even Better AS

ea327f51-14d9-42e7-90a7-20f2bb385cf6 - 2025-03-04 10:21:48 UTC +02:00

BankID - fe55b26-1a61-4b24-b518-f1d89d21b793 - NO

Authority to sign - Asemavaltuuus - Ställningsfullmakt - Autoritet til å signere - Myndighed til at underskrive

authority to sign
representative
custodial

asemavaltuuus
nimenkirjoitusoikeus
huoltaja/edunvalvoja

ställningsfullmakt
firmateckningsrätt
förvaltare

autoritet til å signere
representant
foresatte/verge

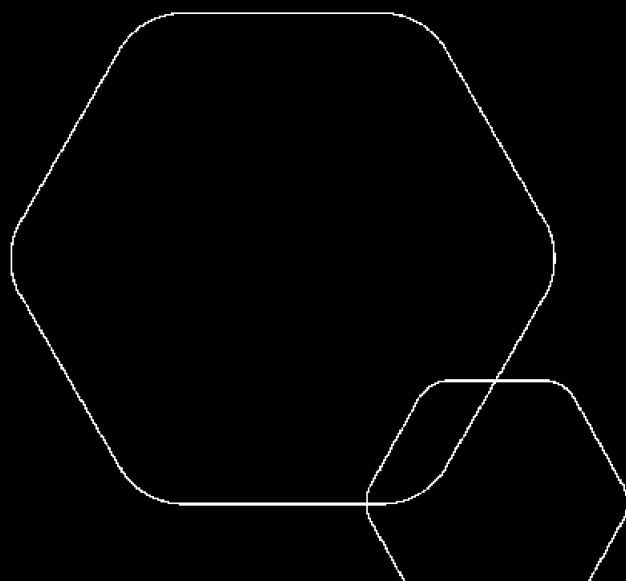
myndighed til at underskrive
repræsentant
frihedsberøvende

Electronically signed / Sähköisesti allekirjoitettu / Elektroniskt signerats / Elektronisk signert / Elektronisk underskrevet
<https://sign.visma.net/nb/document-check/2e02ade0-1450-4672-a4b0-db6e44a9b350>

 visma sign
www.vismasign.com



Årsregnskap 2024
Even Better AS



Org.nr.: 992 197 927



RESULTATREGNSKAP

EVEN BETTER AS

DRIFTSINNETEKTER OG DRIFTSKOSTNADER	Note	2024	2023
Annen driftskostnad	2	12 198	16 874
Sum driftskostnader		12 198	16 874
Driftsresultat		-12 198	-16 874
FINANSINNETEKTER OG FINANSKOSTNADER			
Annen renteinntekt		32 087	18 193
Annen finansinntekt	3	3 231 901	4 617 160
Annen rentekostnad		0	179
Annen finanskostnad		0	35
Resultat av finansposter		3 263 988	4 635 139
Resultat før skattekostnad		3 251 790	4 618 265
Skattekostnad på resultat	4	25 913	31 135
Resultat		3 225 877	4 587 130
Årsresultat	5	3 225 877	4 587 130
OVERFØRINGER			
Avsatt til utbytte		0	2 500 000
Avsatt til annen egenkapital		3 225 877	2 087 130
Sum overføringer		3 225 877	4 587 130

EVEN BETTER AS

SIDE 2



BALANSE

EVEN BETTER AS

EIENDELER	Note	2024	2023
ANLEGGSMIDLER			
FINANSIELLE ANLEGGSMIDLER			
Investeringer i aksjer og andeler	3	60 000	60 000
Sum finansielle anleggsmidler		60 000	60 000
Sum anleggsmidler		60 000	60 000
OMLØPSMIDLER			
Bankinnskudd, kontanter o.l.		3 400 675	4 680 020
Sum omløpsmidler		3 400 675	4 680 020
Sum eiendeler		3 460 675	4 740 020



BALANSE

EVEN BETTER AS

EGENKAPITAL OG GJELD	Note	2024	2023
INNSKUTT EGENKAPITAL			
Aksjekapital		100 000	100 000
Sum innskutt egenkapital		100 000	100 000
OPPTJENT EGENKAPITAL			
Annen egenkapital		3 334 762	2 108 885
Sum opptjent egenkapital		3 334 762	2 108 885
Sum egenkapital	5	3 434 762	2 208 885
GJELD			
ANNEN LANGSIKTIG GJELD			
KORTSIKTIG GJELD			
Betalbar skatt	4	25 913	31 135
Utbytte		0	2 500 000
Sum kortsiktig gjeld		25 913	2 531 135
Sum gjeld		25 913	2 531 135
Sum egenkapital og gjeld		3 460 675	4 740 020

Bærum, 25.02.2025
Styret i Even Better AS

Geir Sviland
styreleder



Noter til regnskapet 2024 for Even Better AS

Note 1 - Regnskapsprinsipper

Selskapet anvender regnskapslovens regler for små selskaper.

Aksjer regnskapsføres etter kostmetoden og presenteres til laveste verdi av anskaffelsesverdi og virkelig verdi ved regnskapsavslutningsdato.

Utsatt skattefordel balanseføres ikke.

Fordringer regnskapsføres til laveste av pålydende og virkelig verdi.

Note 2 - Antall ansatte, godtgjørelser, lån til ansatte mm

Selskapet har ingen ansatte og det er dermed ikke betalt ut lønn eller godtgjørelser i 2023.

Selskapet har fravalgt revisor.

Selskapet er ikke pliktig til å ha tjenestepensjonsavtale.

Note 3 - Investeringer i verdipapirer

		Eierandel	Antall	Kostpris	Balanseført verdi
Better Wines AS	Tilknyttet selskap	46%	60	60 000	60 000

Selskapets andel av egenkapital i Better Wines AS er pr 31.12.24, er 3 426 685.

Andel resultat for 2024 er 2 822 249. Tallene baserer seg på ureviderte tall pr 31.12.24 for Better Wines AS.

Aksjene er ikke børsnotert og kan ikke kursjusteres.

Mottatt utbytte fra Better Wines AS i 2024 er 3 230 769.

Note 4 Skatt

Årets skattekostnad	2024	2023
Resultatført skatt på ordinært resultat:		
Betalbar skatt	25 913	31 135
Endring i utsatt skattefordel	0	0
Skattekostnad ordinært resultat	25 913	31 135
Skattepliktig inntekt:		
Resultat før skatt	3 251 790	4 618 265
Permanente forskjeller	-3 134 002	-4 476 744
Skattepliktig inntekt	117 788	141 521
Betalbar skatt i balansen:		
Betalbar skatt på årets resultat	25 913	31 135
Sum betalbar skatt i balansen	25 913	31 135



Skatteeffekten av midlertidige forskjeller som har gitt opphav til utsatt skatt og utsatte skattefordeler, spesifisert på typer av midlertidige forskjeller

	2024	2023	Endring
Utsatt skatt (22 %)	0	0	0

Note 5 Egenkapital

	Aksjekapital	Overkurs	Annen Innskutt egenkapital	Annen egenkapital	Sum egenkapital
Pr. 31.12.2023	100 000	0	0	2 108 885	2 208 885
Årets resultat				3 225 877	3 225 877
Tillegsutbytte			0	-2 000 000	-2 000 000
Pr 31.12.2024	100 000	0	0	3 334 762	3 434 762