



ÅRSREGNSKAPET FOR REGNSKAPSÅRET 2022 - GENERELL INFORMASJON

Enheten

Organisasjonsnummer:	821 313 902
Organisasjonsform:	Aksjeselskap
Foretaksnavn:	FRAMO FUSA AS
Forretningsadresse:	Venjanesvegen 217 5641 FUSA

Regnskapsår

Årsregnskapets periode:	01.01.2022 - 31.12.2022
-------------------------	-------------------------

Konsern

Morselskap i konsern:	Ja
Konsernregnskap lagt ved:	Nei

Regnskapsregler

Regler for små foretak benyttet:	Nei
Benyttet ved utarbeidelsen av årsregnskapet til selskapet:	Regnskapslovens alminnelige regler

Årsregnskapet fastsatt av kompetent organ

Bekreftet av representant for selskapet:	Ørjan Myklebust
Dato for fastsettelse av årsregnskapet:	30.06.2023

Grunnlag for avgivelse

År 2022: Årsregnskapet er elektronisk innlevert
År 2021: Tall er hentet fra elektronisk innlevert årsregnskap fra 2022

Det er ikke krav til at årsregnskapet m.v. som sendes til Regnskapsregisteret er undertegnet. Kontrollen på at dette er utført ligger hos revisor/enhetens øverste organ. Sikkerheten ivaretas ved at innsender har rolle/rettighet for innsending av årsregnskapet via Altinn, og ved at det bekreftes at årsregnskapet er fastsatt av kompetent organ.

Brønnøysundregistrene, 09.07.2024



Resultatregnskap

Beløp i: NOK	Note	2022	2021
RESULTATREGNSKAP			
Inntekter			
Salgsinntekt		1 807 817 000	2 096 673 000
Sum inntekter	1	1 807 817 000	2 096 673 000
Kostnader			
Endring i beholdning av varer under tilvirkning og ferdig tilvirkede varer	5	14 741 000	-18 230 000
Varekostnad	5	843 192 000	932 824 000
Lønnskostnad	2, 9, 14	327 823 000	341 089 000
Avskrivning av driftsmidler og immaterielle eiendeler	3	33 056 000	31 713 000
Annen driftskostnad	2, 14	152 388 000	139 524 000
Sum kostnader		1 371 199 000	1 426 920 000
Driftsresultat		436 617 000	669 753 000
Finansinntekter og finanskostnader			
Renteinntekt fra foretak i samme konsern	10	1 213 000	167 000
Annen renteinntekt		2 000	1 000
Sum finansinntekter		1 215 000	168 000
Rentekostnad til foretak i samme konsern	10	2 957 000	2 024 000
Annen rentekostnad		58 000	60 000
Annen finanskostnad		2 954 000	-5 256 000
Sum finanskostnader		5 968 000	-3 172 000
Netto finans		-4 753 000	3 340 000
Ordinært resultat før skattekostnad		431 864 000	673 093 000
Skattekostnad på resultat	12	94 806 000	147 924 000
Ordinært resultat etter skattekostnad		337 058 000	525 169 000
Årsresultat	8	337 058 000	525 169 000
Årsresultat etter minoritetsinteresser		337 058 000	525 169 000



Resultatregnskap

Beløp i: NOK	Note	2022	2021
Totalresultat		337 058 000	525 169 000
Overføringer og disponeringer			
Ordinært utbytte	8		
Konsernbidrag	8	320 580 000	487 500 000
Overført fra annen egenkapital	8	16 478 000	37 669 000
Sum overføringer og disponeringer		337 058 000	525 169 000



Balanse

Beløp i: NOK	Note	2022	2021
BALANSE - EIENDELER			
Anleggsmidler			
Immaterielle eiendeler			
Utsatt skattefordel	12	39 376 000	34 562 000
Sum immaterielle eiendeler		39 376 000	34 562 000
Varige driftsmidler			
Tomter, bygninger o.a. fast eiendom	3	148 981 000	169 992 000
Maskiner og anlegg	3	89 510 000	72 930 000
Driftsløsøre, inventar o.a. utstyr	3	14 089 000	8 812 000
Sum varige driftsmidler		252 580 000	251 734 000
Finansielle anleggsmidler			
Investering i datterselskap	4	250 700 000	250 700 000
Netto pensjonsmidler	9	22 383 000	17 605 000
Sum finansielle anleggsmidler		273 083 000	268 305 000
Sum anleggsmidler		565 039 000	554 601 000
Omløpsmidler			
Varer			
Sum varer	5	317 715 000	390 676 000
Fordringer			
Kundefordringer	6	453 000	215 000
Andre kortsiktige fordringer	6	19 465 000	30 176 000
Konsernfordringer	6, 10	255 921 000	432 163 000
Sum fordringer		275 838 000	462 554 000
Bankinnskudd, kontanter og lignende			
Bankinnskudd, kontanter o.l.		186 000	22 000
Sum bankinnskudd, kontanter og lignende		186 000	22 000
Sum omløpsmidler		593 739 000	853 252 000
SUM EIENDELER		1 158 778 000	1 407 853 000



Balanse

Beløp i: NOK	Note	2022	2021
BALANSE - EGENKAPITAL OG GJELD			
Egenkapital			
Innskutt egenkapital			
Aksjekapital (86 236 aksjer à kr. 1 000)	7, 8	94 860 000	94 860 000
Overkurs		195 062 000	195 062 000
Sum innskutt egenkapital		289 921 000	289 921 000
Opptjent egenkapital			
Annen egenkapital	8	180 600 000	167 475 000
Sum opptjent egenkapital		180 600 000	167 475 000
Sum egenkapital	8	470 522 000	457 397 000
Gjeld			
Langsiktig gjeld			
Pensjonsforpliktelser	9		
Garantiforpliktelser		18 000 000	16 000 000
Sum avsetninger for forpliktelser		18 000 000	16 000 000
Annen langsiktig gjeld			
Sum langsiktig gjeld		18 000 000	16 000 000
Kortsiktig gjeld			
Leverandørgjeld		41 685 000	81 832 000
Betalbar skatt	12	8 254 000	760 000
Skattetrekk og andre trekk	11	27 578 000	30 143 000
Kortsiktig konserngjeld	10	450 269 000	655 363 000
Annen kortsiktig gjeld	13	142 471 000	166 359 000
Sum kortsiktig gjeld		670 256 000	934 457 000
Sum gjeld		688 256 000	950 457 000
SUM EGENKAPITAL OG GJELD		1 158 778 000	1 407 853 000



Årsregnskap

Framo Fusa AS

2022



FRAMO FUSA AS

ÅRSBERETNING 2022

Framo Fusa AS er et produksjonsselskap som inngår i Framo-konsernet som heleid datterselskap av Framo AS orgnr. 912 762 203. Alfa Laval AB (publ.), corp id. 556587-8054 er den ultimate konsernspiss.

Framo Fusa AS har ansvar for Framo konsernets konstruksjon og produksjon av komplette lossesystemer for alle typer tankskip, men spesielt til kjemikalietankere og produkttankere samt til produksjonsskip. Leveransene går til verft og rederier over hele verden, og bedriften har en fremtredende posisjon i verdensmarkedet for denne type produkter.

Selskapet har forretningskontor i Bjørnafjorden kommune.

SELSKAPETS UTVIKLING I 2022 OG FREMTIDSUTSIKTER OG RISIKO

Omsetningen i 2022 beløp seg til kr. 1.808 mill. mot kr. 2.097 mill. i 2021. Driftsresultatet ble i 2022 et overskudd på kr. 437 mill. mot kr. 670 mill. i 2021.

Leveranseomfanget av marine produkter i 2022 har ført til at det har vært tilstrekkelig arbeid i alle avdelinger. Ordreservene for 2023 er noe høyere enn ved forrige årsskiftet.

Framo Fusa AS og Framo-selskapene opererer innenfor marine og olje- og gassindustrien. Dette er bransjer som påvirkes sterkt av utviklingen i verdens-økonomien. Verdensøkonomien vil imidlertid svinge fremover og dette vil påvirke utviklingen innenfor marine og olje- og gassindustrien, noe som medfører at det er risiko knyttet til ordreinngang og oppdragsmengde.

For øvrig vises det til Alfa Laval sine websider hva gjelder løpende oppdateringer om utvikling for de ulike segmenter:

www.alfalaval.com/investors/Publications/news/.

Framo Fusa AS selger all sin produksjon til morselskapet Framo AS. Selskapets kredittrisiko er således knyttet til morselskapets evne til å gjøre opp for seg. Kredittrisikoen vurderes på denne bakgrunn som begrenset. Framo AS har bare mindre tap på kundefordringer. Sikring gjennom garantier og remburser benyttes for å redusere konsernets risiko for tap på utestående fordringer. Framo Fusa AS sin kredittrisiko knyttet til forskudd til leverandører er redusert gjennom bruk av bankgarantier.

Ukraina-konflikten har hittil ikke påvirket oss i vesentlig grad.

Det har for øvrig ikke inntrådt andre forhold etter regnskapsårets utgang som er av betydning for bedømmelsen av selskapet.

Årsregnskapet gir et rettviseende bilde av selskapets eiendeler og gjeld, finansielle stilling og resultat. Forutsetningen for fortsatt drift er lagt til grunn ved avleggelsen av regnskapet.



FRAMO FUSA AS

INVESTERINGER, KONTANTSTRØM OG FINANSIERING

Investering i varige driftsmidler utgjorde i 2022 kr. 33,9 mill., mot kr. 231,4 mill. i 2021.

Kontantstrøm fra ordinær drift, definert som ordinært resultat før skattekostnad med tillegg for ordinær avskrivning, var kr. 465 mill. i 2022 mot kr 705 mill. i 2021. Selskapets kontantstrøm fra operasjonelle aktiviteter var kr. 659 mill. i 2022 mot kr 568 mill. i 2021. Selskapet er med i konsernspissens cashpool gjennom Alfa Laval Treasury International AB. Cashpoolkontoer presenteres som konsernfordringer og konserngjeld i regnskapet, og dette påvirker netto kontantstrøm fra operasjonelle aktiviteter. Selv om bokført likviditetsbeholdning er lav, har man i konsernet stor fleksibilitet med å flytte likvider etter behov, og således sikrer man optimal utnyttelse av overskuddslikviditet. Framo Fusa AS har heller ikke ekstern rentebærende finansiering. Likviditetsrisikoen, risikoen for at Framo Fusa AS ikke skal være i stand til å oppfylle sine forpliktelser, vurderes med dette som begrenset.

Selskapet har en tilfredsstillende egenkapital på kr. 471 mill. som gir en egenkapitalandel på 40,6 %.

PERSONELL OG MILJØ

Antall ansatte pr. 31.12.22 var 379 mot 408 pr 31.12.21. Av selskapets ansatte er 82 kvinner og 297 menn. Selskapet har som mål å være en arbeidsplass hvor det råder likestilling mellom kvinner og menn med sikte på at det ikke skal forekomme forskjellsbehandling grunnet kjønn.

Diskrimineringslovens formål er å fremme likestilling, sikre like muligheter og rettigheter og å hindre diskriminering på grunn av etnisitet, nasjonal opprinnelse, avstamning, hudfarge, språk, religion og livssyn. Framo Fusa AS arbeider aktivt, målrettet og planmessig for å fremme lovens formål innenfor sin virksomhet. Aktivitetene omfatter blant annet rekruttering, lønns- og arbeidsvilkår, forfremmelse, utviklingsmuligheter og beskyttelse mot trakassering. Selskapet har som mål å være en arbeidsplass hvor det ikke forekommer diskriminering på grunn av nedsatt funksjonsevne. Framo Fusa AS arbeider aktivt og målrettet for å utforme og tilrettelegge de fysiske forholdene slik at virksomhetens ulike funksjoner kan benyttes av flest mulig.

Det er i samsvar med Diskrimineringsloven gjennomført undersøkelser som blant annet søker å fange opp ulikheter mellom kjønnene når det gjelder lønn, avansement og deltakelse ved interne tilbud for videreutdanning.



FRAMO FUSA AS

		Kvinner	Menn	Andel kvinner	Endring fra 2021
Kjønnsbalanse	Totalt	82	297	21,6 %	0,3 %
	Ledere	3	34	8,1 %	-2,1 %
	Spesialister			-	-
	Andre kontoransatte	29	71	29,0 %	-1,4 %
	Produksjonsmedarbeidere	38	158	19,4 %	0,8 %
	Lærlinger	12	34	26,09 %	2,2 %
Deltidsarbeid	Antall i deltid	14	18	43,8 %	-8,1 %
Midlertidig ansatte	Ledere				
	Spesialister				
	Andre kontoransatte				
	Produksjonsmedarbeidere				
Foreldrepermisjon	Lærlinger	12	34		
	Antall personer med permisjon	4	7		
	Antall menn tatt mer enn minimum				

Nivå	Kvinner		Menn		Kvinnerns andel av menns lønn (gj.sn)	Øvrig godtgjørelse	Endring kvinners andel av menns lønn fra 2021
	Kvinner (%)	(antall)	Menn (%)	(antall)			
Ledernivå 1	0,0 %	0	100,0 %	9	Antall kvinner < 5 personer	-	
Ledernivå 2	10,7 %	3	89,3 %	25	Antall kvinner < 5 personer	-	
White collar	29,0 %	29	71,0 %	71	86% (672/783)	-	4 %
Blue collar	20,7 %	50	79,3 %	192	89% (480/540)	-	-1 %
Total	21,6 %	82	78,4 %	297	87% (560/646)	-	-1 %

Som i den maritime bransjen for øvrig, er kvinneandelen også i Framo Fusa AS lav (21,6%). Som tabellene viser er andelen kvinner blant ledere og produksjonsmedarbeidere lavere enn andelen kvinner blant alle ansatte. Å øke denne andelen er en del av vår «Inclusion and Diversity» strategi som er lagt frem til 2025.

For 2023 vil Framo Fusa AS utarbeide lønnsanalyser med fokus på kjønn for å sikre lik lønn for likt arbeid. Tallene oppgitt vedrørende lønn viser gjennomsnittsberegning på ledernivå og for kontoransatte fordelt på kjønn. Grupperinger som viser færre ansatte enn fem oppgis ikke i denne oversikten. Vår analyse av kvinners andel av menns lønn viser at kvinner i alle kategorier har en lavere gjennomsnittslønn enn menn.

Likestillingsarbeidet i Framo Fusa AS ivaretas ved jevnlig møter, og arbeidet involverer både HR og AMU.

Framo har en strategi for inkludering og mangfold som omhandler følgende emner:

- Sikre lik lønn for likt arbeid
- Opprettholde en sikker og inkluderende arbeidsplass med null-toleranse for trakassering
- Tiltrekke og beholde de rette personene
- Vi ønsker å være en foretrukket arbeidsgiver

Framo Fusa AS har definert klare mål for å oppnå vår «Inclusion and Diversity» strategi. I 2022 har selskapet blant annet gjennomført et program for å jobbe med forebygging og håndtering av trakassering. Formålet har vært å skape bevissthet om emnet, samt en kultur for å rapportere uønsket atferd. Arbeidet har bestått i definerte aktiviteter som presentasjoner av eksterne aktører, intern informasjon or ledere, og lokale workshops på



FRAMO FUSA AS

avdelingsnivå. I tillegg har ledergruppen i Framo hatt en gjennomgang av kjønnsbalansen i Framo-selskapene, som også inkluderer antall kvinnelige ledere og kjønnsfordeling i forbindelse med rekruttering av nye medarbeidere.

Også i 2022 gjennomførte selskapet medarbeiderundersøkelsen Voice. Analysen fra undersøkelsen for Framo Fusa AS viser gode resultater og et godt arbeidsmiljø. Tiltak som følge av resultatene fra Voice skal være innarbeidet i handlingsplaner for videre oppfølging.

Bedriften har brukt store ressurser på opplæring. Blant annet er det 48 personer som er i gang med læretiden for fagbrev, hvorav 11 er kvinner.

Det totale sykefraværet var på 4,4 %. H-verdi (antall skader med fravær per million arbeidstimer) var 0 i 2022, og F-verdi (antall fraværsdager på grunn av skader per million arbeidstimer) var 0.

Bedriftens påvirkning på det ytre miljø er liten. Utslipp fra prosesser skjer i det alt vesentlige i henhold til foreliggende konsesjoner fra offentlig kontrollmyndighet, hvor det er angitt grenseverdier for innhold av stoffer som kan påvirke miljøet. Kritiske prosesser er underlagt automatisk kontroll som stanser utslipp som ligger utenfor de angitte verdier. Utslipp til luft er redusert til et minimum etter at bedriften installerte varmpumper som dekker det alt vesentlige av energibehovet til oppvarming. Avfall gjennomgår kildesortering før levering til godkjente deponier og destruksjonsanlegg.

Produktene som leveres fra bedriften har innebygget sikkerhetsanordninger som reduserer mulighetene for miljøpåvirkning ved uhell eller betjeningsfeil. Cargopumpeanleggene gjør at transport og håndtering av miljøskadelige produkter i skip over hele verden kan foregå innenfor størst mulig grad av sikkerhet for miljøet. Materialene som benyttes under fremstillingen er i det alt vesentlige gjenvinnbare.

Bedriftens kontinuerlige og aktive produktutviklingspolicy har resultert i stadig forbedrede produkter. Dette igjen sikrer vår stilling blant markedslederne i vårt produktområde.

Forsikring for styrets medlemmer og daglig leder

Selskapet har styreansvarsforsikring som dekker det personlige erstatningsansvaret som både tidligere, nåværende eller fremtidig daglig leder og styremedlem har etter loven. Forsikringen dekker tilsvarende for ansatte som utfører lederoppgaver. Forsikringen dekker tapet, inkludert rimelige forsvarskostnader, til enhver forsikret person for enhver urettmessig handling begått i hans/hennes egenskap som forsikret person for selskapet.



FRAMO FUSA AS


ÅRSRESULTAT OG DISPONERINGER

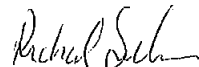
Styret foreslår følgende disponering av årsresultatet, kr. 337 058 206


Avgitt konsernbidrag etter skatt	kr. 320.580.000
Overført til annen egenkapital	kr. 16.478.206

Fusa, 30. juni 2023

FRAMO FUSA AS


Jan Martijn Bergink
Styreleder


Richard Sulen
Styremedlem


Bengt Holme
Adm. dir./styremedlem



Framo Fusa AS
Resultatregnskap 2022

	NOTE	DRIFTSINNTEKTER OG DRIFTSKOSTNADER	2022 (1000 kr.)	2021 (1000 kr.)
100		Salgsinntekt	1 807 817	2 096 673
	1	Sum driftsinntekter	1 807 817	2 096 673
	5	Endring i beholdning av varer under tilvirkning og ferdig tilvirkede varer	14 741	-18 230
110				
111	5	Varekostnad	843 192	934 736
112	2, 9, 14	Lønnskostnad	327 823	341 349
113	3	Ordinær avskrivning	33 056	31 713
114	2, 14	Annen driftskostnad	152 388	137 352
		Sum driftskostnader	1 371 199	1 426 920
		Driftsresultat	436 617	669 753
		FINANSINNTEKTER OG FINANSKOSTNADER		
120	10	Renteinntekt fra foretak i samme konsern	1 213	167
122		Annen finansinntekt	2	1
123	10	Rentekostnad til foretak i samme konsern	2 957	2 024
124		Annen rentekostnad	58	60
125		Annen finanskostnad	2 954	-5 256
		Netto finansresultat	-4 753	3 340
		Ordinært resultat før skattekostnad	431 864	673 093
130	12	Skattekostnad på ordinært resultat	94 806	147 924
	8	ÅRSRESULTAT	337 058	525 169
		OVERFØRINGER		
135	8	Avgitt konsernbidrag (etter skatt)	320 580	487 500
	8	Overført fra(-) / til annen egenkapital	16 478	37 669
		Sum overføringer	337 058	525 169



Framo Fusa AS

Balanse pr 31. desember 2022

NOTE	EIENDELER	2022 (1000 kr.)	2021 (1000 kr.)
	Anleggsmidler		
	Immaterielle eiendeler		
12	Utsatt skattefordel	39 376	34 562
	Sum immaterielle eiendeler	<u>39 376</u>	<u>34 562</u>
	Varige driftsmidler		
3	Tomter, bygninger og annen fast eiendom	148 981	169 992
3	Maskiner og anlegg	89 510	72 930
3	Driftsløsøre, inventar, verktøy, kontormaskiner o.l.	14 089	8 812
	Sum varige driftsmidler	<u>252 580</u>	<u>251 734</u>
	Finansielle anleggsmidler		
9	Netto pensjonsmidler	22 383	17 605
4	Investerings i datterselskap	250 700	250 700
	Sum finansielle anleggsmidler	<u>273 083</u>	<u>268 305</u>
	Sum anleggsmidler	<u>565 039</u>	<u>554 601</u>
	Omløpsmidler		
5	Varer	317 715	390 676
	Fordringer		
6	Kundefordringer	453	215
	Andre fordringer	19 465	30 176
6, 10	Konserniinterne fordringer	255 921	432 163
		<u>275 838</u>	<u>462 554</u>
	Bankinnskudd, kontanter o.l.	<u>186</u>	<u>22</u>
	Sum omløpsmidler	<u>593 739</u>	<u>853 252</u>
	SUM EIENDELER	<u>1 158 778</u>	<u>1 407 853</u>



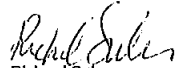

Framo Fusa AS

Balanse pr 31. desember 2022

NOTE	GJELD OG EGENKAPITAL	2022 (1000 kr.)	2021 (1000 kr.)
	Egenkapital		
	Innskutt egenkapital		
7, 8	Aksjekapital	94 860	94 860
8	Overkurs	195 062	195 062
	Sum innskutt egenkapital	<u>289 921</u>	<u>209 921</u>
	Opptjent egenkapital		
8	Annen egenkapital	180 600	167 475
	Sum opptjent egenkapital	<u>180 600</u>	<u>167 475</u>
	Sum egenkapital	<u>470 521</u>	<u>377 396</u>
	Gjeld		
	Avsetning for forpliktelser		
9	Pensjonsforpliktelser	0	-
	Garantiforpliktelser	18 000	16 000
	Sum avsetninger for forpliktelser	<u>18 000</u>	<u>16 000</u>
	Kortsiktig gjeld		
	Leverandørgjeld	41 685	81 832
12	Betalbar skatt	8 254	760
11	Skyldige offentlige avgifter	27 578	30 143
13	Annen kortsiktig gjeld	142 471	166 359
10	Avsatt konsernbidrag	411 000	625 000
10	Konsernintern kortsiktig gjeld	39 269	30 363
	Sum kortsiktig gjeld	<u>670 256</u>	<u>934 457</u>
	Sum gjeld	<u>688 256</u>	<u>950 457</u>
	SUM GJELD OG EGENKAPITAL	<u>1 158 777</u>	<u>1 407 853</u>

Fusa, 30. juni 2023

I styret for FRAMO FUSA AS


Jan Martijn Bergink
Styreleder
Richard Sulen
Styremedlem
Bengt Holme
Adm.dir./styremedlem



Framo Fusa AS
Kontantstrømsoppstilling

	2022 (1000 kr.)	2021 (1000 kr.)
KONTANTSTRØMMER FRA OPERASJONELLE AKTIVITETER:		
Ordinært resultat før skattekostnad	431 864	673 093
Periodens betalte skatt	-760	-7 501
Ordinære avskrivninger	33 056	31 713
Forskjell mellom kostnadsført pensjon og inn-/utbetalinger i pensjonsordninger	-9 076	-7 486
Gevinst/tap ved salg av anleggsmidler	-250	-85
Endring i varer	72 961	-111 830
Endring i kundefordringer	-237	-152
Endring i leverandørgjeld	-40 148	28 290
Endringer i konsernmellomværender	185 148	-49 187
Endring i andre omløpsmidler og andre gjeldsposter	-13 741	10 902
Netto kontantstrømmer fra operasjonelle aktiviteter	658 817	567 757
KONTANTSTRØMMER FRA INVESTERINGSAKTIVITETER:		
Innbetalinger ved salg av varige driftsmidler	250	85
Utbetalinger ved kjøp av varige driftsmidler	-33 902	-231 524
Netto kontantstrøm fra investeringsaktiviteter	-33 652	-231 439
KONTANTSTRØMMER FRA FINANSIERINGSAKTIVITETER:		
Innbetaling av kapitalforhøyelse	0	203 686
Utbetaling av utbytte	0	0
Utbetaling av konsernbidrag	-625 000	-540 000
Netto kontantstrøm fra finansieringsaktiviteter	-625 000	-540 000
Netto endring i bankinnskudd, kontanter og lignende	164	3
Beholdning av bankinnskudd, kontanter og lignende pr 01.01.	22	19
Beholdning av bankinnskudd, kontanter og lignende pr 31.12.	186	22



Framo Fusa AS

Noter til regnskapet 2022

Regnskapsprinsipper

Årsregnskapet er satt opp i samsvar med regnskapsloven av 1998 og god regnskapsskikk i Norge.

Hovedregel for vurdering og klassifisering av eiendeler og gjeld

Eiendeler bestemt til varig eie eller bruk er klassifisert som anleggsmidler. Andre eiendeler er klassifisert som omløpsmidler. Fordringer som skal tilbakebetales innen ett år er klassifisert som omløpsmidler. Ved klassifisering av kortsiktig og langsiktig gjeld er tilsvarende kriterier lagt til grunn.

Anleggsmidler vurderes til anskaffelseskost, korrigert for avskrivninger og nedskrivninger. Nedskrivning foretas når forskjellen mellom virkelig verdi og bokført verdi er vesentlig, og at verdiforringelsen antas ikke å være forbigående. Anleggsmidler med begrenset økonomisk levetid avskrives planmessig.

Omløpsmidler vurderes til laveste av anskaffelseskost og virkelig verdi. Kortsiktig gjeld balanseføres til nominelt mottatt beløp på etableringstidspunktet.

Enkelte poster er vurdert etter andre prinsipper og redegjøres for nedenfor.

Valuta

Pengeposter i utenlandsk valuta omregnes til balansedagens kurs.

Aksjer i datterselskap

Investeringer i datterselskap er vurdert etter kostmetoden i henhold til laveste verdis prinsipp.

Varer

Varer er vurdert til laveste verdi av anskaffelseskost etter FIFO-prinsippet og netto salgsverdi. Anskaffelseskost for tilvirkede varer er verkskost (tilvirkningskost) som også inkluderer en andel av indirekte og faste kostnader. Netto salgsverdi beregnes etter egne fastsatte prosedyrer. Verdien beregnes etter forhåndsdefinerte faktorer, som hensyntar historisk omløpshastighet og fremtidig bruk. Dersom andre skjønnsmessige vurderinger tilsier det, kan man avvike fra den verdien som den forhåndsdefinerte beregningen gir.

Beholdningsendringer for varer under tilvirkning og ferdig tilvirkede varer er i sin helhet resultatført på egen linje i resultatregnskapet.

Fordringer

Kundefordringer og andre fordringer oppføres til pålydende etter fradrag for avsetning til forventet tap. Avsetning til tap gjøres på grunnlag av en individuell vurdering av de enkelte fordringer. I tillegg gjøres det for øvrige kundefordringer en uspesifisert avsetning for å dekke antatt tap.

Bankinnskudd, kontanter o.l.

Bankinnskudd, kontanter o.l. inkluderer kontanter, bankinnskudd og andre betalingsmidler med forfallsdato som er kortere enn tre måneder fra anskaffelse. Bankkontoer og kreditter tilknyttet konsernkontoordning blir henholdsvis klassifisert som kortsiktig konsernfordring og gjeld.



Framo Fusa AS

Noter til regnskapet 2022

Garantier, servicearbeid og reklamasjoner

Kostnader knyttet til garanti- og servicearbeid for avsluttede prosjekter/salg vurderes til antatte kostnader og forpliktelse for slikt arbeid. Estimater beregnes med utgangspunkt i historiske tall for servicearbeid og garanti-reparasjoner. Beløpet balanseføres som garantiforpliktelse, og forpliktelsen vurderes i forhold til gjenværende garantiperiode på leverte ordrer.

Pensjoner

Innskuddsplaner:

Innskuddsplaner periodiseres etter sammenstillingsprinsippet. Årets innskudd til pensjonsordningen kostnadsføres.

Ytelsesplan:

En ytelsesplan er en pensjonsordning som ikke er en innskuddsplan. Ved regnskapsføring av pensjon som er ytelsesplan, kostnadsføres forpliktelsen over opptjeningsperioden i henhold til planens opptjeningsformel. Allokeringmetode tilsvarer planens opptjeningsformel med mindre det vesentlige av opptjeningen skjer mot slutten av opptjeningsperioden. Lineær opptjening legges da til grunn. For pensjonsordninger etter lov om foretakspensjon anvendes således lineær opptjening.

Estimatavvik og virkningen av endrede forutsetninger føres i samsvar med NRS 6 og IAS 19R direkte mot egenkapitalen. Arbeidsgiveravgift er inkludert i tallene.

Netto pensjonsforpliktelse er differansen mellom nåverdien av pensjonsforpliktelsene og verdien av pensjonsmidler som er avsatt for betaling av ytelsene. Pensjonsmidlene vurderes til virkelig verdi. Måling av pensjonsforpliktelse og pensjonsmidler gjennomføres på balansedagen. Arbeidsgiveravgift er inkludert i tallene, og er beregnet av netto faktisk underfinansiering. AFP-forpliktelser innenfor LO/NHO-ordningen er en ytelsesbasert flerforetaksordning, men som regnskapsføres som en innskuddsbasert ordning da den ikke er målbar.

Skatter

Skattekostnaden sammenstilles med regnskapsmessig resultat før skatt. Skatt knyttet til egenkapitaltransaksjoner føres mot egenkapitalen.

Skattekostnaden består av betalbar skatt (skatt på årets direkte skattepliktige inntekt) og endring i netto utsatt skatt. Skattekostnaden fordeles på ordinært resultat og resultat av ekstraordinære poster i henhold til skattegrunnlaget. Utsatt skatt og utsatt skattefordel er presentert netto i balansen.

Inntekter

Inntekt regnskapsføres når den er opptjent, hovedsakelig når både risiko og kontroll i samsvar med Incoterms er overført til kunden. Inntektene regnskapsføres med verdien av vederlaget på transaksjonstidspunktet.

Kostnader

Kostnader regnskapsføres som hovedregel i samme periode som tilhørende inntekt. I de tilfeller det ikke er en klar sammenheng mellom utgifter og inntekter fastsettes fordelingen etter skjønnsmessige kriterier.

Offentlige tilskudd

Selskapet følger god regnskapsskikk, NRS nr 4, m.h.t. bokføring av offentlige tilskudd, dvs. at tilskuddene bokføres til reduksjon av de regnskapsposter de vedrører. Kostnader forbundet med forskning utvikling er utgiftsført da dette knytter seg til forbedringer og nyutvikling innen selskapets produktområder. Kostnadene til FoU er hovedsakelig lønnsutgifter.

Kontanstrøm

Kontanstrøm er satt opp etter den indirekte metode.

Alle tall er i NOK 1.000.



Framo Fusa AS

Noter til regnskapet 2022

Note 1 – Salgsinntekt

Selskapet fakturerer hoveddelen av sine leveranser til morselskapet Framo AS som forestår den videre fakturering mot kunder. Basert på sluttleveranse mot kunde fordeler selskapets omsetning seg som følger:

Pr. geografisk marked:	2022	2021
Norge	2 272	9 502
Utland	1 805 545	2 087 171
Sum	1 807 817	2 096 673

Note 2 – Lønnskostnad, antall ansatte, godtgjørelser, lån til ansatte m.m.

Lønnskostnad	2022	2021
Lønn	253 399	269 883
Arbeidsgiveravgift	38 617	43 302
Pensjonskostnader	20 398	18 379
Andre ytelser	15 409	9 785
Sum	327 823	341 349

Gjennomsnittlig antall årsverk	379	383
--------------------------------	-----	-----

Ytelser til ledende personer	Daglig leder	Styret
Lønn	2 455	0
Pensjonskostnader	117	
Annen godtgjørelse	38	

Annen godtgjørelse til daglig leder består av lønnsinberettet fordel vedrørende naturalytelser som forsikringer, fri telefon/elektronisk kommunikasjon og lignende ytelser.

Daglig leder er med i Alfa Laval's prestasjonsbonusplan som årlig kan gi en bonus på maksimalt 25% av fast lønn.

Selskapet har ingen forpliktelser til å gi daglig leder eller styreleder særskilt godtgjørelse ved opphør eller endring av ansettelsesforholdet.

Selskapets styre har ingen godtgjørelse.

Lån og sikkerhetsstillelser til ledende personer, aksjeeiere m.v.:

Det foreligger ingen lån eller sikkerhetsstillelser til fordel for ledende personer.

Lån og sikkerhetsstillelse til fordel for ansatte:

Det foreligger ingen lån eller sikkerhetsstillelser til fordel for ansatte.

Kostnader til revisor:	2022
Lovpålagt revisjon	789
Andre tjenester utenfor revisjon	0
Sum	789



Framo Fusa AS

Noter til regnskapet 2022

Note 3 – Varige driftsmidler

	Tomter / grunnarbeid	Bygn. og annen fast eiendom	Maskiner og anlegg	Driftsløsøre, inventar, verktøy o.l.	Sum
Anskaffelseskost pr. 1.1.	23 306	713 257	276 837	97 007	1 110 407
Tilgang kjøpte driftsmidler	0	803	23 801	9 298	33 902
Avgang til anskaffelseskost	0	0	0	250	250
Anskaffelseskost pr. 31.12.	23 306	714 060	300 638	106 055	1 144 059
Akkumulerte avskrivninger pr. 31.12.	0	573 472	211 128	92 141	876 741
Akk. avskr., nedskr. og rev. nedskr. pr. 31.12.	0	588 385	211 128	91 966	891 479
Bokført verdi pr. 31.12.	23 306	125 675	89 510	14 089	252 580
Årets avskrivninger	0	21 102	9 416	2 538	33 056
Årets nedskrivninger	0	0	0	0	0
Økonomisk levetid Avskrivningsplan		10-25 år Lineær	5-6 år Lineær	3-6 år Lineær	

Note 4 – datterselskaper

Firma	Forretnings- kontor	Stemme og eierandel	Balanse- ført verdi	Egen- kapital	Resultat 2022
Framo Holsnøy AS	Meland	100,00 %	46 900	85 341	-5 612
Lift Up AS	Bjørnafjorden	100,00 %	194 900	12 970	4 621
Eikelandsheiane 1 AS	Bjørnafjorden	100,00 %	8 900	5 980	-222
Sum			250 700		

Note 5 – Varer

	2022	2021
Råvarer	201 512	259 732
Varer under tilvirkning	75 432	83 216
Ferdigvarer	40 771	47 728
Sum	317 715	390 676
Herav til kostpris	311 958	383 021
Herav til virkelig verdi	5 757	7 655

Avsetning for ukurrans i varebeholdningen er 40,5 MNOK.



Framo Fusa AS

Noter til regnskapet 2022

Note 6 – Fordringer

	2022	2021
Kundefordringer og tap		
Kundefordringer	553	315
Avsetning til tap	100	100
Netto kundefordringer	453	216
Kostnadsførte tap	0	0

Note 7 – Aksjekapital og aksjonærinformasjon

Aksjekapitalen i selskapet består pr. 31.12. av følgende:

	Antall	Pålydende (i hele kr.)	Bokført (i hele kr.)
Aksjer	86 236	1 100	94 859 600

Eierstruktur

Samtlige aksjer eies av Framo AS med adresse Florvågvegen 39, 5329 Florvåg, Askøy kommune. Framo AS er et heleid datterselskap av Alfa Laval Nordic AS med fortningsadresse Billingstad, Oslo.

Alfa Laval AB, Lund, Sverige, er den ultimate konsernspiss, og er notert på Stockholm børsen. I medhold av regnskapslovens 3-7 utarbeides det kun konsernregnskap av den ultimate eier. Konsernregnskapet er tilgjengelig på konsernspissens websider: <http://www.alfalaval.com/investors/Publications/annual-reports>.

Note 8 – Egenkapital

	Aksjekapital	Annen egenkapital	Sum egenkapital
Egenkapital 31.12.2021	94 860	362 537	457 397
<i>Årets endring i egenkapital:</i>			
Årets kapitalforhøyelse		0	0
Effekt av årets endring estimatavvik pensjon etter utsatt skatt		-3 353	-3 353
Årets resultat		337 058	337 058
Avgitt tilleggsutbytte		0	0
Avgitt konsernbidrag etter skatt		-320 580	-320 580
Egenkapital 31.12.2022	94 860	375 662	470 522



Framo Fusa AS

Noter til regnskapet 2022

Note 9 – Pensjonskostnader, -midler og – forpliktelser

Foretaket er pliktig til å ha en tjenstepensjonsordning etter lov om obligatorisk tjenstepensjon, og har pensjonsordninger som tilfredsstiller kravene i denne loven.

Innskuddspensjon

Selskapet har innskuddsbasert pensjonsordning organisert i henhold til lov om innskuddspensjon. Innbetalinger kostnadsføres løpende.

Kollektiv ytelsespensjonsordning:

For ansatte født før 1. juli 1960 har selskapet en lukket ytelsespensjonsordning. Ordningen gir rett til definerte fremtidige ytelser. Disse er i hovedsak avhengig av antall opptjeningsår, lønnsnivå ved oppnådd pensjonsalder og størrelsen på ytelsene fra folketrygden. Forpliktelsene er dekket gjennom et forsikringsselskap.

Avtalefestet pensjonsordning:

Selskapet er tilknyttet ordningen med avtalefestet pensjon (AFP), og denne ordningen er en ytelsebasert flerforetaksordning. Foretaket har en reell økonomisk forpliktelse som følge av avtalen om AFP-ordningen. Det foreligger imidlertid ikke tilstrekkelig informasjon for å muliggjøre innregning av forpliktelsen i årsregnskapet for 2022. Dette medfører at ingen forpliktelse for AFP-ordningen balanseføres, og den behandles således som innskuddspensjon.

Pensjonskostnader	2022	2021
Nåverdi av årets pensjonsordning	2 302	2 519
Rentekostnad av pensjonsforpliktelsen	4 083	3 435
Omkostninger og uførepremie	71	73
Avkastning på pensjonsmidler	-4 482	-3 490
Periodisert arbeidsgiveravgift	0	358
Resultatførte estimatendringer og avvik	0	0
Netto pensjonskostnad ytelser	1 974	2 895
Pensjonskostnader innskuddsordninger	18 425	15 485
Netto pensjonskostnad	20 398	18 379

Antall personer omfattet av ordningen	2022	2021
---------------------------------------	------	------

Innskuddsordning:

Aktive	323	323
Totalt	323	323

Ytelsesbasert ordning:

Aktive	22	30
Pensjonister	122	118
Totalt	144	148



Framo Fusa AS

Noter til regnskapet 2022

Note 9 forts. – Pensjonskostnader, -midler og – forpliktelse

Netto pensjonsmidler (-forpliktelse)	2022	2021
Opptjente pensjonsforpliktelser	-224 238	-219 753
Pensjonsmidler (til markedsverdi)	244 862	236 178
Periodisert arbeidsgiveravgift	0	0
Bokført pensjonsforpliktelse	20 624	16 425
<hr/>		
Fond innskuddspensjon	1 760	1 181
Bokført pensjonsmidler	1 760	1 181
<hr/>		
Total pensjonsmidler (- forpliktelse)	22 383	17 605

Økonomiske forutsetninger	2022	2021
Årets avk. pensjonsmidler, fradrag i netto pensjonskostn.	1,90 %	3,10 %
Forventet avkastning pensjonsmidler UB	3,00 %	1,90 %
Diskonteringsrente	3,00 %	1,90 %
Årlig lønnsvekst	3,50 %	2,75 %
Årlig regulering av grunnbeløp i folketrygden	3,25 %	2,50 %
Årlig regulering av pensjoner	1,50 %	0,00 %
Turnover	3,00 %	3,00 %

Som aktuarmessige forutsetninger for demografiske faktorer og avgang, er det lagt til grunn vanlig benyttede forutsetninger innen forsikring. Anvendt dødelighetstabell er pr 31.12.2022 K2013BE.

Note 10 – Transaksjoner med nærstående parter

Resultatposter

Salgstransaksjoner	Motpart	Forhold til	2022	2021
Salg av varer og tjenester	Framo AS	Morselskap	1 730 197	2 030 477
Salg av varer og tjenester	Framo Services AS	Konsernselskap	45 356	34 518
Salg av varer og tjenester	Framo Flatøy AS	Konsernselskap	6 222	3 008
Salg av varer og tjenester	Framo Holsnøy AS	Konsernselskap	404	301
Salg av varer og tjenester	PHE Holding AS	Konsernselskap	0	30
Salg av varer og tjenester	Alfa Laval Aalborg A/S	Konsernselskap	12 412	13 871
Salg av varer og tjenester	Alfa Laval Nordic AS	Konsernselskap	0	182
Salg av varer og tjenester	Alfa Laval Lund AB	Konsernselskap	0	809
Salg av varer og tjenester	AlfaWall AB	Konsernselskap	0	160
Salg av varer og tjenester	Alfa Laval Treasury AB	Konsernselskap	1 150	0
Sum			1 795 741	2 083 356

Kjøpstransaksjoner	Motpart	Forhold til	2022	2021
Kjøp av varer og tjenester	Framo AS	Morselskap	30 421	31 023
Kjøp av varer og tjenester	Framo Services AS	Konsernselskap	56 016	59 738
Kjøp av varer og tjenester	Framo Flatøy AS	Konsernselskap	69	757
Kjøp av varer og tjenester	Framo Holsnøy AS	Konsernselskap	173 706	271 512
Kjøp av varer og tjenester	Framo Nederland B.V	Konsernselskap	6	44
Kjøp av varer og tjenester	Framo Houston Ltd	Konsernselskap	13	873
Kjøp av varer og tjenester	Framo Nippon K.K.	Konsernselskap	84	58
Kjøp av varer og tjenester	Framo Shanghai Ltd	Konsernselskap	1 386	171
Kjøp av varer og tjenester	Framo Singapore Ltd	Konsernselskap	235	0
Kjøp av varer og tjenester	Framo Korea Ltd	Konsernselskap	10	160
Kjøp av varer og tjenester	Alfa Laval Copenhagen A/S	Konsernselskap	1 867	1 304
Kjøp av varer og tjenester	Alfa Laval Corporate AB	Konsernselskap	3 699	3 367
Kjøp av varer og tjenester	Alfa Laval Lund AB	Konsernselskap	0	2
Kjøp av varer og tjenester	Alfa Laval Treasury AB	Konsernselskap	69	83
Sum			267 581	369 092



Framo Fusa AS

Noter til regnskapet 2022

Note 10 forts. – Transaksjoner med nærstående parter

Renteinntekter	Motpart	Forhold til	2022	2021
Renteinntekter	Alfa Laval Treasury AB	Konsernselskap	1 213	167
Sum			1 213	167

Rentekostnader	Motpart	Forhold til	2022	2021
Rentekostnader	Alfa Laval Treasury AB	Konsernselskap	-2 957	-2 024
Sum			-2 957	-2 024

Balanseposter

Motpart	Fordringer		Gjeld	
	2022	2021	2022	2021
Framo AS	68 461	153 737	7 369	9 382
Framo Services AS	9 649	5 034	6 781	2 286
Framo Flatøy AS	2 655	644	0	327
Framo Holsnøy AS	177	67	24 347	17 383
Framo Korea Ltd.	0	0	0	28
Framo Shanghai	0	0	39	0
Lift Up AS	654	145	0	0
Alfa Laval Nordic AS	74	228	0	0
Framo Singapore	0	0	26	0
Alfa Laval Aalborg AS	1 258	1 629	0	0
Alfa Laval Copenhagen AS	0	0	182	0
Alfa Laval Technologies AB	260	0	2	106
Alfa Laval Lund AB	0	290	0	0
Alfa Laval Treasury AB	172 733	270 389	0	19
Alfa Laval Corporate AB	0	0	523	832
Sum	255 921	432 163	39 269	30 363

Konsernbidrag	Motpart	Forhold til	2022	2021
Konsernbidrag	Alfa Laval Nordic AS	Konsernselskap	411 000	625 000
Sum			411 000	625 000

Selskapet er med i konsernkontoordningen for konsernet gjennom Alfa Laval Treasury International AB.

Bokførte saldi i konsernkontoordningen er klassifisert som kortsiktig fordring eller kortsiktig gjeld.

Selskapets maksimale trekklimit i Alfa Laval's konsernkontoordning er på NOK 434.755, der limit på konti i fremmed valuta er beregnet til dagskurs pr. 31.12.2022

I utgangspunktet skal alle konsernmellomværender som ikke er definert som langsiktige lån gjøres opp månedlig.

Selskapet har ikke gitt noen pantstillelser, sikkerhetsstillelser eller garantier til fordel for andre foretak i konsernet.

Note 11 – Pantstillelser og garantier m.v.

Selskapets engasjement med bankforbindelse løper på usikret basis.

Som sikkerhet for skattekredmidler er det stillet bankgaranti på 20 MNOK.

Bokført skyldig skattekred pr 31.12.2022 er 14 MNOK.



Framo Fusa AS

Noter til regnskapet 2022

Note 12 – Skattekostnad

Årets skattekostnad fremkommer slik:	2022	2021
Betalbar skatt	98 674	138 260
Endring i utsatt skatt midlertidige forskjeller	-3 868	9 664
Virkning av endr. i skatteregler og -satser	0	0
Skattekostnad ordinært resultat	94 806	147 924

Avstemming fra nominell til faktisk skattesats:

Årsresultat før skatt	2022	2021
Årsresultat før skatt	431 864	673 093
Forventet inntektsskatt etter nominell skattesats (22%)	95 010	148 080

Skatteeffekten av følgende poster:

Ikke skattepliktige inntekter	-234	-169
Ikke fradragsberettigede kostnader	30	13
Virkning av endr. i skatteregler og -satser	0	0
Skattekostnad	94 806	147 924
Effektiv skattesats	21,95 %	21,98 %

Betalbar skatt og utsatt skatt etter poster ført direkte mot egenkapitalen:

Årsresultat før skatt	431 864	673 093
Ikke skattepliktige inntekter	-1 064	-770
Ikke fradragsberettigede kostnader	136	57
Endring pensjonsmidler ført direkte mot egenkapitalen	-4 299	9 995
Endring av netto midlertidige forskjeller	21 883	-53 922
Grunnlag for betalbar skatt før konsernbidrag	448 521	628 453
Avgitt konsernbidrag med skatteeffekt	-411 000	-625 000
Grunnlag for betalbar skatt etter konsernbidrag med skatteeffekt	37 521	3 453
Betalbar skatt før konsernbidrag, nominell skattesats (22 %)	98 675	138 260
Skyldig betalbar skatt etter avgitt konsernbidrag	8 254	760

Utsatt skatt:

Spesifikasjon av skatteeffekten av midlertidige forskjeller og underskudd til fremføring:

	2022		2021	
	Fordel	Forpliktelse	Fordel	Forpliktelse
Driftsmidler	103 366		103 929	
Netto pensjonsmidler		22 383		17 605
Varer		2 817		36 454
Fordringer	100		100	
Forpliktelser	100 717		107 130	
Sum	204 183	25 200	211 159	54 059
Netto midlertidige forskjeller (fordel)	178 983		157 100	
Utsatt skatt fordel	39 376		34 562	

Utsatt skattefordel er oppført med utgangspunkt i fremtidig inntekt.



Framo Fusa AS

Noter til regnskapet 2022

Note 13 – Annen kortsiktig gjeld

	2022	2021
Skyldig feriepenger og lønn	38 939	40 717
Påløpte kostnader vedr leverte/delleverte prosjekter	70 717	79 130
Garantigjeld, kortsiktig	12 000	12 000
Annen kortsiktig gjeld	20 815	34 512
Sum	142 471	166 359

Note 14 – Offentlige tilskudd - Skattefunn

Selskapet har fått innvilget offentlige tilskudd i forbindelse med Skattefunn-ordningen med 1,1 MNOK. Tilskuddet er behandlet i h.h.t. NRS4 offentlige tilskudd, dvs at tilskuddet er ført til reduksjon av de tilhørende kostnadsposter, og i 2021 er 0,71 MNOK og 0,35 MNOK ført som reduksjon henholdsvis av lønnskostnader og andre driftskostnader. Selskapet fører tilskuddet det året det er mottatt, d.v.s året etter at kostnaden for de tilskuddsberettigede prosjekter er kostnadsført. I 2022 er det på tilskuddsberettigede prosjekter kostnadsført lønnskostnader på 2,8 MNOK og andre driftskostnader 0,4 MNOK. Tilskuddet for 2022, vil bli 0,6 MNOK, og er betinget av endelig godkjenning fra ligningsmyndighetene.



Statsautoriserte revisorer
Ernst & Young AS
Thormøhlens gate 53 D, 5006 Bergen
Postboks 6163, 5892 Bergen

Foretaksregisteret: NO 976 389 387 MVA
Tlf: +47 24 00 24 00
www.ey.no
Medlemmer av Den norske Revisorforening

UAVHENGIG REVISORS BERETNING

Til generalforsamlingen i Framo Fusa AS

Konklusjon

Vi har revidert årsregnskapet for Framo Fusa AS som består av balanse per 31. desember 2022, resultatregnskap og kontantstrømpoppstilling for regnskapsåret avsluttet per denne datoen og noter til årsregnskapet, herunder et sammendrag av viktige regnskapsprinsipper.

Etter vår mening oppfylder årsregnskapet gjeldende lovkrav og gir et rettviseende bilde av selskapets finansielle stilling per 31. desember 2022 og av dets resultater for regnskapsåret avsluttet per denne datoen i samsvar med regnskapslovens regler og god regnskapsskikk i Norge.

Grunnlag for konklusjon

Vi har gjennomført revisjonen i samsvar med International Standards on Auditing (ISA-ene). Våre oppgaver og plikter i henhold til disse standardene er beskrevet nedenfor under *Revisors oppgaver og plikter ved revisjonen av årsregnskapet*. Vi er uavhengige av selskapet i samsvar med kravene i relevante lover og forskrifter i Norge og *International Code of Ethics for Professional Accountants* (inkludert internasjonale uavhengighetsstandarder) utstedt av International Ethics Standards Board for Accountants (IESBA-reglene), og vi har overholdt våre øvrige etiske forpliktelser i samsvar med disse kravene. Innhentet revisjonsbevis er etter vår vurdering tilstrekkelig og hensiktsmessig som grunnlag for vår konklusjon.

Øvrig informasjon

Øvrig informasjon omfatter informasjon i årsrapporten bortsett fra årsregnskapet og den tilhørende revisjonsberetningen. Styret og daglig leder (ledelsen) er ansvarlig for den øvrige informasjonen. Vår konklusjon om revisjonen av årsregnskapet dekker ikke den øvrige informasjonen, og vi attesterer ikke den øvrige informasjonen.

I forbindelse med revisjonen av årsregnskapet er det vår oppgave å lese den øvrige informasjonen med det formål å vurdere hvorvidt det foreligger vesentlig inkonsistens mellom den øvrige informasjonen og årsregnskapet eller kunnskap vi har opparbeidet oss under revisjonen, eller hvorvidt den tilsynelatende inneholder vesentlig feilinformasjon. Dersom vi konkluderer med at den øvrige informasjonen inneholder vesentlig feilinformasjon, er vi pålagt å rapportere det. Vi har ingenting å rapportere i så henseende.

Ledelsens ansvar for årsregnskapet

Ledelsen er ansvarlig for å utarbeide årsregnskapet og for at det gir et rettviseende bilde i samsvar med regnskapslovens regler og god regnskapsskikk i Norge. Ledelsen er også ansvarlig for slik intern kontroll som den finner nødvendig for å kunne utarbeide et årsregnskap som ikke inneholder vesentlig feilinformasjon, verken som følge av misligheter eller feil.

Ved utarbeidelsen av årsregnskapet må ledelsen ta standpunkt til selskapets evne til fortsatt drift og opplyse om forhold av betydning for fortsatt drift. Forutsetningen om fortsatt drift skal legges til grunn for årsregnskapet med mindre ledelsen enten har til hensikt å avvike selskapet eller virksomheten, eller ikke har noe annet realistisk alternativ.



Building a better
working world

Revisors oppgaver og plikter ved revisjonen av årsregnskapet

Vårt mål er å oppnå betryggende sikkerhet for at årsregnskapet som helhet ikke inneholder vesentlig feilinformasjon, verken som følge av misligheter eller feil, og å avgi en revisjonsberetning som inneholder vår konklusjon. Betryggende sikkerhet er en høy grad av sikkerhet, men ingen garanti for at en revisjon utført i samsvar med ISA-ene, alltid vil avdekke vesentlig feilinformasjon. Feilinformasjon kan skyldes misligheter eller feil og er å anse som vesentlig dersom den enkeltvis eller samlet med rimelighet kan forventes å påvirke de økonomiske beslutningene som brukerne foretar på grunnlag av årsregnskapet.

Som del av en revisjon i samsvar med ISA-ene, utøver vi profesjonelt skjønn og utviser profesjonell skepsis gjennom hele revisjonen. I tillegg:

- identifiserer og vurderer vi risikoen for vesentlig feilinformasjon i årsregnskapet, enten det skyldes misligheter eller feil. Vi utformer og gjennomfører revisjonshandlinger for å håndtere slike risikoer, og innhenter revisjonsbevis som er tilstrekkelig og hensiktsmessig som grunnlag for vår konklusjon. Risikoen for at vesentlig feilinformasjon som følge av misligheter ikke blir avdekket, er høyere enn for feilinformasjon som skyldes feil, siden misligheter kan innebære samarbeid, forfalskning, bevisste utelatelser, uriktige fremstillinger eller overstyring av intern kontroll.
- opparbeider vi oss en forståelse av den interne kontrollen som er relevant for revisjonen, for å utforme revisjonshandlinger som er hensiktsmessige etter omstendighetene, men ikke for å gi uttrykk for en mening om effektiviteten av selskapets interne kontroll.
- evaluerer vi om de anvendte regnskapsprinsippene er hensiktsmessige og om regnskapsestimatene og tilhørende noteopplysninger utarbeidet av ledelsen er rimelige.
- konkluderer vi på om ledelsens bruk av fortsatt drift-forutsetningen er hensiktsmessig, og, basert på innhentede revisjonsbevis, hvorvidt det foreligger vesentlig usikkerhet knyttet til hendelser eller forhold som kan skape betydelig tvil om selskapets evne til fortsatt drift. Dersom vi konkluderer med at det eksisterer vesentlig usikkerhet, kreves det at vi i revisjonsberetningen henleder oppmerksomheten på tilleggsopplysningene i årsregnskapet, eller, dersom slike tilleggsopplysninger ikke er tilstrekkelige, at vi modifiserer vår konklusjon. Våre konklusjoner er basert på revisjonsbevis innhentet frem til datoen for revisjonsberetningen. Etterfølgende hendelser eller forhold kan imidlertid medføre at selskapet ikke kan fortsette driften.
- evaluerer vi den samlede presentasjonen, strukturen og innholdet i årsregnskapet, inkludert tilleggsopplysningene, og hvorvidt årsregnskapet gir uttrykk for de underliggende transaksjonene og hendelsene på en måte som gir et rettviseende bilde.

Vi kommuniserer med styret blant annet om det planlagte omfanget av og tidspunktet for revisjonsarbeidet og eventuelle vesentlige funn i revisjonen, herunder vesentlige svakheter i den interne kontrollen som vi avdekker gjennom revisjonen.

Bergen, 7.juli.2023
ERNST & YOUNG AS

Revisjonsberetningen er signert elektronisk

Kjetil Håvardstun
statsautorisert revisor



Resultatregnskap			
Framo Fusa AS			
Driftsinntekter og driftskostnader	Note	2022	2021
Salgsinntekt		1 807 817	2 096 673
Sum driftsinntekter	1	1 807 817	2 096 673
Varekostnad	5	843 192	932 824
End. beh. varer u.tilv. og ferdigvarer	5	14 741	-18 230
Lønnskostnad	2, 9, 14	327 823	341 089
Avskrivning av driftsmidler og immaterielle eiendeler	3	33 056	31 713
Annen driftskostnad	2, 14	152 388	139 524
Sum driftskostnader		1 371 199	1 426 920
Driftsresultat		436 617	669 753
Finansinntekter og finanskostnader			
Renteinntekt fra foretak i samme konsern	10	1 213	167
Annen renteinntekt		2	1
Rentekostnad til foretak i samme konsern	10	2 957	2 024
Annen rentekostnad		58	60
Annen finanskostnad		2 954	-5 256
Resultat av finansposter		-4 753	3 340
Resultat før skattekostnad		431 864	673 093
Skattekostnad på resultat	12	94 806	147 924
Resultat		337 058	525 169
Årsresultat	8	337 058	525 169
Overføringer			
Avsatt konsernbidrag (etter skatt)	8	320 580	487 500
Overført fra annen egenkapital	8	-16 478	-37 669
Sum overføringer		337 058	525 169



Balanse			
Framo Fusa AS			
Eiendeler	Note	2022	2021
Anleggsmidler			
Immaterielle eiendeler			
Utsatt skattefordel	12	39 376	34 562
Sum immaterielle eiendeler		39 376	34 562
Varige driftsmidler			
Tomter, bygninger o.a. fast eiendom	3	148 981	169 992
Maskiner og anlegg	3	89 510	72 930
Driftsløsøre, inventar o.a. utstyr	3	14 089	8 812
Sum varige driftsmidler		252 580	251 734
Finansielle anleggsmidler			
Netto pensjonsmidler	9	22 383	17 605
Investeringer i datterselskap	4	250 700	250 700
Sum finansielle anleggsmidler		273 083	268 305
Sum anleggsmidler		565 039	554 601
Omløpsmidler			
Lager av varer og annen beholdning	5	317 715	390 676
Fordringer			
Kundefordringer	6	453	215
Andre kortsiktige fordringer	6	19 465	30 176
Konserninterne fordringer	6, 10	255 921	432 163
Sum fordringer		275 838	462 554
Bankinnskudd, kontanter o.l.		186	22
Sum omløpsmidler		593 739	853 252
Sum eiendeler		1 158 778	1 407 853
Framo Fusa AS			Side 2



Balanse			
Framo Fusa AS			
Egenkapital og gjeld	Note	2022	2021
Egenkapital			
Innskutt egenkapital			
Aksjekapital (86 236 aksjer à kr. 1 000)	7, 8	94 860	94 860
Overkurs		195 062	195 062
Sum innskutt egenkapital		289 921	289 921
Opptjent egenkapital			
Annen egenkapital	8	180 600	167 475
Sum opptjent egenkapital		180 600	167 475
Sum egenkapital	8	470 522	457 397
Gjeld			
Avsetning for forpliktelser			
Garantiforpliktelser		18 000	16 000
Sum avsetning for forpliktelser		18 000	16 000
Kortsiktig gjeld			
Leverandørgjeld		41 685	81 832
Betalbar skatt	12	8 254	760
Skattetrekk og andre trekk	11	27 578	30 143
Avsatt konsernbidrag			
Konsernintern gjeld	10	450 269	655 363
Annen kortsiktig gjeld	13	142 471	166 359
Sum kortsiktig gjeld		670 256	934 457
Sum gjeld		688 256	950 457
Sum gjeld og egenkapital		1 158 778	1 407 853
Framo Fusa AS			Side 3