



ÅRSREGNSKAPET FOR REGNSKAPSÅRET 2024 - GENERELL INFORMASJON

Enheten

Organisasjonsnummer: 912 061 558
Organisasjonsform: Aksjeselskap
Foretaksnavn: REISA MØBLER AS
Forretningsadresse: Bussvegen 1
9151 STORSLETT

Regnskapsår

Årsregnskapets periode: 01.01.2024 - 31.12.2024

Konsern

Morselskap i konsern: Nei

Regnskapsregler

Regler for små foretak benyttet: Ja
Benyttet ved utarbeidelsen av årsregnskapet til selskapet: Regnskapslovens alminnelige regler

Årsregnskapet fastsatt av kompetent organ

Bekreftet av representant for selskapet: Magdalena Rygh Steinsvik
Dato for fastsettelse av årsregnskapet: 25.03.2025

Grunnlag for avgivelse

År 2024: Årsregnskapet er elektronisk innlevert
År 2023: Tall er hentet fra elektronisk innlevert årsregnskap fra 2024

Det er ikke krav til at årsregnskapet m.v. som sendes til Regnskapsregisteret er undertegnet. Kontrollen på at dette er utført ligger hos revisor/enhetens øverste organ. Sikkerheten ivaretas ved at innsender har rolle/rettighet for innsending av årsregnskapet via Altinn, og ved at det bekreftes at årsregnskapet er fastsatt av kompetent organ.

Brønnøysundregistrene, 04.04.2025



Resultatregnskap

Beløp i: NOK	Note	2024	2023
RESULTATREGNSKAP			
Inntekter			
Salgsinntekt		16 481 972	16 123 189
Annen driftsinntekt		85 158	45 153
Sum inntekter		16 567 131	16 168 342
Kostnader			
Varekostnad		9 791 318	9 363 733
Lønnskostnad	1	2 773 655	2 567 480
Avskrivning av driftsmidler og immaterielle eiendeler	2	338 000	237 205
Annen driftskostnad	1	2 650 781	2 556 389
Sum kostnader		15 553 755	14 724 807
Driftsresultat		1 013 375	1 443 535
Finansinntekter og finanskostnader			
Inntekt på investering i tilknyttet selskap		93 938	125 498
Annen renteinntekt		34 172	19 534
Annen finansinntekt		6	30
Sum finansinntekter		128 116	145 062
Annen rentekostnad		209 407	217 647
Annen finanskostnad		63	108
Sum finanskostnader		209 470	217 755
Netto finans		-81 354	-72 693
Ordinært resultat før skattekostnad		932 021	1 370 842
Skattekostnad på resultat		183 641	274 633
Ordinært resultat etter skattekostnad		748 380	1 096 209
Årsresultat	3	748 380	1 096 209
Årsresultat etter minoritetsinteresser		748 380	1 096 209
Totalresultat		748 380	1 096 209



Resultatregnskap

Beløp i: NOK	Note	2024	2023
Overføringer og disponeringer			
Ordinært utbytte		420 000	420 000
Avsatt til annen egenkapital		328 380	676 209
Sum overføringer og disponeringer		748 380	1 096 209



Balanse

Beløp i: NOK	Note	2024	2023
BALANSE - EIENDELER			
Anleggsmidler			
Immaterielle eiendeler			
Utsatt skattefordel		83 584	66 632
Sum immaterielle eiendeler		83 584	66 632
Varige driftsmidler			
Tomter, bygninger o.a. fast eiendom	2	6 893 000	7 063 000
Maskiner og anlegg	2		
Skip og flytende installasjoner	2		
Driftsløsøre, inventar o.a. utstyr	2	685 000	510 000
Sum varige driftsmidler	2	7 578 000	7 573 000
Finansielle anleggsmidler			
Investeringer i aksjer og andeler		375 000	375 000
Andre langsiktige fordringer		37 500	56 250
Sum finansielle anleggsmidler		412 500	431 250
Sum anleggsmidler		8 074 084	8 070 882
Omløpsmidler			
Varer			
Sum varer		4 653 468	4 721 165
Fordringer			
Kundefordringer		596 022	1 033 543
Andre kortsiktige fordringer		66 127	27 329
Konsernfordringer		46 950	
Sum fordringer		709 099	1 060 872
Bankinnskudd, kontanter og lignende			
Bankinnskudd, kontanter o.l.		3 860 106	3 665 303
Sum bankinnskudd, kontanter og lignende		3 860 106	3 665 303
Sum omløpsmidler		9 222 673	9 447 340



Balanse

Beløp i: NOK	Note	2024	2023
SUM EIENDELER		17 296 757	17 518 222
BALANSE - EGENKAPITAL OG GJELD			
Egenkapital			
Innskutt egenkapital			
Aksjekapital	4	1 400 000	1 400 000
Overkurs		1 334	1 334
Sum innskutt egenkapital		1 401 334	1 401 334
Opptjent egenkapital			
Annen egenkapital		10 793 042	10 464 662
Sum opptjent egenkapital		10 793 042	10 464 662
Sum egenkapital	3	12 194 376	11 865 996
Gjeld			
Langsiktig gjeld			
Annen langsiktig gjeld			
Øvrig langsiktig gjeld		2 383 346	2 816 678
Sum annen langsiktig gjeld		2 383 346	2 816 678
Sum langsiktig gjeld		2 383 346	2 816 678
Kortsiktig gjeld			
Leverandørgjeld		518 384	725 554
Betalbar skatt		200 593	269 836
Skyldig offentlige avgifter		542 763	412 302
Utbytte		420 000	420 000
Annen kortsiktig gjeld		1 037 296	1 007 856
Sum kortsiktig gjeld		2 719 035	2 835 548
Sum gjeld		5 102 381	5 652 226
SUM EGENKAPITAL OG GJELD		17 296 757	17 518 222



Brønnøysundregistrene

ÅRSREGNSKAP FOR REGNSKAPSÅRET 2024 - GENERELL INFORMASJON

Journalnummer: 2025 352442

Enheten

Organisasjonsnummer: 912 061 558
Organisasjonsform: Aksjeselskap
Foretaksnavn: REISA MØBLER AS
Forretningsadresse: Bussvegen 1
9151 STORSLETT

Regnskapsår

Årsregnskapets periode: 01.01.2024 - 31.12.2024

Konsern

Morselskap i konsern: Nei

Regnskapsregler

Regler for små foretak benyttet: Ja
Benyttet ved utarbeidelsen av
årsregnskapet til selskapet: Regnskapslovens alminnelige regler

Årsregnskapet fastsatt av kompetent organ

Bekreftet av representant for selskapet: Magdalena Rygh Steinsvik
Dato for fastsettelse av årsregnskapet: 25.03.2025

Grunnlag for avgivelse

År 2024: Årsregnskap er elektronisk innlevert.
År 2023: Tall er hentet fra elektronisk innlevert årsregnskap fra 2024.

Det er ikke krav til at årsregnskapet m.v. som sendes til Regnskapsregisteret er undertegnet. Kontrollen på at dette er utført ligger hos revisor/enhetens øverste organ. Sikkerheten ivaretas ved at innsender har rolle/rettighet for innsending av årsregnskapet via Altinn, og ved at det bekreftes at årsregnskapet er fastsatt av kompetent organ.

Brønnøysundregistrene, 03.04.2025



Organisasjonsnr: 912 061 558
REISA MØBLER AS

RESULTATREGNSKAP

Beløp i: NOK	Note	2024	2023
RESULTATREGNSKAP			
Inntekter			
Salgsinntekt		16 481 972	16 123 189
Annen driftsinntekt		85 158	45 153
Sum inntekter		16 567 131	16 168 342
Kostnader			
Varekostnad		9 791 318	9 363 733
Lønnskostnad	1	2 773 655	2 567 480
Avskrivning av driftsmidler og immaterielle eiendeler	2	338 000	237 205
Annen driftskostnad	1	2 650 781	2 556 389
Sum kostnader		15 553 755	14 724 807
Driftsresultat		1 013 375	1 443 535
Finansinntekter og finanskostnader			
Inntekt på investering i tilknyttet selskap		93 938	125 498
Annen renteinntekt		34 172	19 534
Annen finansinntekt		6	30
Sum finansinntekter		128 116	145 062
Annen rentekostnad		209 407	217 647
Annen finanskostnad		63	108
Sum finanskostnader		209 470	217 755
Netto finans		-81 354	-72 693
Ordinært resultat før skattekostnad		932 021	1 370 842
Skattekostnad på resultat		183 641	274 633
Ordinært resultat etter skattekostnad		748 380	1 096 209
Årsresultat	3	748 380	1 096 209
Årsresultat etter minoritetsinteresser		748 380	1 096 209
Totalresultat		748 380	1 096 209
Overføringer og disponeringer			
Ordinært utbytte		420 000	420 000
Avsatt til annen egenkapital		328 380	676 209



Sum overføringer og
disponeringer

748 380

1 096 209



Organisasjonsnr: 912 061 558
REISA MØBLER AS

BALANSE

Beløp i: NOK	Note	2024	2023
BALANSE - EIENDELER			
Anleggsmidler			
Immaterielle eiendeler			
Utsatt skattefordel		83 584	66 632
Sum immaterielle eiendeler		83 584	66 632
Varige driftsmidler			
Tomter, bygninger o.a.			
fast eiendom	2	6 893 000	7 063 000
Maskiner og anlegg	2		
Skip og flytende			
installasjoner	2		
Driftsløsøre, inventar o.			
a. utstyr	2	685 000	510 000
Sum varige driftsmidler	2	7 578 000	7 573 000
Finansielle anleggsmidler			
Investeringer i aksjer og			
andeler		375 000	375 000
Andre langsiktige			
fordringer		37 500	56 250
Sum finansielle			
anleggsmidler		412 500	431 250
Sum anleggsmidler		8 074 084	8 070 882
Omløpsmidler			
Varer			
Sum varer		4 653 468	4 721 165
Fordringer			
Kundefordringer		596 022	1 033 543
Andre kortsiktige			
fordringer		66 127	27 329
Konsernfordringer		46 950	
Sum fordringer		709 099	1 060 872
Bankinnskudd, kontanter			
og lignende			
Bankinnskudd, kontanter o.			
l.		3 860 106	3 665 303
Sum bankinnskudd,			
kontanter og lignende		3 860 106	3 665 303
Sum omløpsmidler		9 222 673	9 447 340
SUM EIENDELER		17 296 757	17 518 222



BALANSE - EGENKAPITAL OG GJELD

Egenkapital

Innskutt egenkapital

Aksjekapital	4	1 400 000	1 400 000
Overkurs		1 334	1 334
Sum innskutt egenkapital		1 401 334	1 401 334

Opptjent egenkapital

Annen egenkapital		10 793 042	10 464 662
Sum opptjent egenkapital		10 793 042	10 464 662

Sum egenkapital	3	12 194 376	11 865 996
------------------------	----------	-------------------	-------------------

Gjeld

Langsiktig gjeld

Annen langsiktig gjeld

Øvrig langsiktig gjeld		2 383 346	2 816 678
Sum annen langsiktig gjeld		2 383 346	2 816 678

Sum langsiktig gjeld		2 383 346	2 816 678
-----------------------------	--	------------------	------------------

Kortsiktig gjeld

Leverandørgjeld		518 384	725 554
Betalbar skatt		200 593	269 836
Skyldig offentlige avgifter		542 763	412 302
Utbytte		420 000	420 000
Annen kortsiktig gjeld		1 037 296	1 007 856
Sum kortsiktig gjeld		2 719 035	2 835 548

Sum gjeld		5 102 381	5 652 226
------------------	--	------------------	------------------

SUM EGENKAPITAL OG GJELD		17 296 757	17 518 222
---------------------------------	--	-------------------	-------------------



Organisasjonsnr: 912 061 558
REISA MØBLER AS

NOTEOPPLYSNINGER - SELSKAP - alle poster oppgitt i hele tall

Note

1

Antall årsverk i regnskapsåret
5.00

Sum Beløp

Balanseført verdi 31.12. Varige driftsmidler Immaterielle eiend.

Konsernregnskap

Morselskapet sitt navn

Forretningskontor for morselskapet

Begrunnelse for at datterselskap er utelatt fra konsolideringen

Samlet beløp - tilknyttet selskap Årets Fjorårets

Samlet beløp - foretak i samme konsern Årets Fjorårets

Samlet beløp - foretak i samme konsern Årets Fjorårets

Samlet beløp - felles kontrollert virksomhet Årets Fjorårets

Pantstillelse Beløp

Beholdning av egne aksjer Antall Pålydende Andel av aksjek.



Til generalforsamlingen i
Reisa Møbler AS

HrH Revisjon AS
Postboks 509, 9485 Harstad
Havnegata 4, 3. etg. 9404 Harstad
Foretaksregisteret: 980 404 277 MVA
Telefon: 90 40 41 40
E-post: harstad@hrh.no

Medlem av Den norske Revisorforening

UAVHENGIG REVISORS BERETNING FOR 2024

Konklusjon

Vi har revidert årsregnskapet for Reisa Møbler AS som viser et overskudd på kr 748 380. Årsregnskapet består av balanse per 31. desember 2024, resultatregnskap for regnskapsåret avsluttet per denne datoen, og noter til årsregnskapet, herunder et sammendrag av viktige regnskapsprinsipper.

Etter vår mening

- oppfyller årsregnskapet gjeldende lovkrav, og
- gir årsregnskapet et rettviseende bilde av selskapets finansielle stilling per 31. desember 2024 og av dets resultater for regnskapsåret avsluttet per denne datoen i samsvar med regnskapslovens regler og god regnskapsskikk i Norge.

Grunnlag for konklusjonen

Vi har gjennomført revisjonen i samsvar med International Standards on Auditing (ISA-ene). Våre oppgaver og plikter i henhold til disse standardene er beskrevet nedenfor under Revisors oppgaver og plikter ved revisjonen av Årsregnskapet. Vi er uavhengige av i samsvar med kravene i relevante lover og forskrifter i Norge og International Code of Ethics for Professional Accountants (inkludert internasjonale uavhengighetsstandarder) utstedt av the International Ethics Standards Board for Accountants (IESBA-reglene), og vi har overholdt våre øvrige etiske forpliktelser i samsvar med disse kravene. Innhentet revisjonsbevis er etter vår vurdering tilstrekkelig og hensiktsmessig som grunnlag for vår konklusjon.

Ledelsens ansvar for årsregnskapet

Ledelsen er ansvarlig for å utarbeide årsregnskapet og for at det gir et rettviseende bilde i samsvar med regnskapslovens regler og god regnskapsskikk i Norge. Ledelsen er også ansvarlig for slik intern kontroll som den finner nødvendig for å kunne utarbeide et årsregnskap som ikke inneholder vesentlig feilinformasjon, verken som følge av misligheter eller utilsiktede feil.

Ved utarbeidelsen av årsregnskapet må ledelsen ta standpunkt til selskapets evne til fortsatt drift og opplyse om forhold av betydning for fortsatt drift. Forutsetningen om fortsatt drift skal legges til grunn for årsregnskapet så lenge det ikke er sannsynlig at virksomheten vil bli avviklet.

Revisors oppgaver og plikter ved revisjonen av årsregnskapet

Vårt mål er å oppnå betryggende sikkerhet for at årsregnskapet som helhet ikke inneholder vesentlig feilinformasjon, verken som følge av misligheter eller utilsiktede feil, og å avgi en revisjonsberetning som inneholder vår konklusjon. Betryggende sikkerhet er en høy grad av sikkerhet, men ingen garanti for at en revisjon utført i samsvar med ISA-ene, alltid vil avdekke vesentlig feilinformasjon. Feilinformasjon kan oppstå som følge av misligheter eller utilsiktede




HrH Revisjon

feil. Feilinformasjon er å anse som vesentlig dersom den enkeltvis eller samlet med rimelighet kan forventes å påvirke økonomiske beslutninger som brukerne foretar basert på årsregnskapet.

For videre beskrivelse av revisors oppgaver og plikter vises det til <https://revisorforeningen.no/revisjonsberetninger>

Harstad, 25. mars 2025
HrH Revisjon AS


Tove-Lise Wang Bergland
Statsautorisert revisor



RESULTATREGNSKAP

REISA MØBLER AS

DRIFTSINNTEKTER OG DRIFTSKOSTNADER	Note	2024	2023
Salgsinntekt		16 481 972	16 123 189
Annen driftsinntekt		85 158	45 153
Sum driftsinntekter		16 567 131	16 168 342
Varekostnad		9 791 318	9 363 733
Lønnskostnad	1	2 773 655	2 567 480
Avskrivning av driftsmidler og immaterielle eiendeler	2	338 000	237 205
Annen driftskostnad	1	2 650 781	2 556 389
Sum driftskostnader		15 553 755	14 724 807
Driftsresultat		1 013 375	1 443 535
FINANSINNTEKTER OG FINANSKOSTNADER			
Inntekt på investering i tilknyttet selskap		93 938	125 498
Annen renteinntekt		34 172	19 534
Annen finansinntekt		6	30
Annen rentekostnad		209 407	217 647
Annen finanskostnad		63	108
Resultat av finansposter		-81 354	-72 693
Resultat før skattekostnad		932 021	1 370 842
Skattekostnad på resultat		183 641	274 633
Årsresultat	3	748 380	1 096 209
OVERFØRINGER			
Avsatt til utbytte		420 000	420 000
Avsatt til annen egenkapital		328 380	676 209
Sum overføringer		748 380	1 096 209



BALANSE



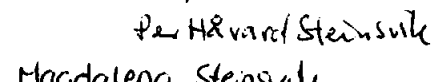
REISA MØBLER AS

EIENDELER	Note	2024	2023
ANLEGGSMIDLER			
IMMATERIELLE EIENDELER			
Utsatt skattefordel		83 584	66 632
Sum immaterielle eiendeler		83 584	66 632
VARIGE DRIFTSMIDLER			
Tomter, bygninger o.a. fast eiendom	2	6 893 000	7 063 000
Driftsløsøre, inventar o.a. utstyr	2	685 000	510 000
Sum varige driftsmidler	2	7 578 000	7 573 000
FINANSIELLE ANLEGGSMIDLER			
Investeringer i aksjer og andeler		375 000	375 000
Andre langsiktige fordringer		37 500	56 250
Sum finansielle anleggsmidler		412 500	431 250
Sum anleggsmidler		8 074 084	8 070 882
OMLØPSMIDLER			
Lager av varer og annen beholdning		4 653 468	4 721 165
FORDRINGER			
Kundefordringer		596 022	1 033 543
Andre kortsiktige fordringer		66 127	27 329
Konsernfordringer		46 950	0
Sum fordringer		709 099	1 060 872
INVESTERINGER			
Bankinnskudd, kontanter o.l.		3 860 106	3 665 303
Sum omløpsmidler		9 222 673	9 447 340
Sum eiendeler		17 296 757	17 518 222

**BALANSE**

REISA MØBLER AS

EGENKAPITAL OG GJELD	Note	2024	2023
EGENKAPITAL			
INNSKUTT EGENKAPITAL			
Aksjekapital	4	1 400 000	1 400 000
Overkurs		1 334	1 334
Sum innskutt egenkapital		1 401 334	1 401 334
OPPTJENT EGENKAPITAL			
Annen egenkapital		10 793 042	10 464 662
Sum opptjent egenkapital		10 793 042	10 464 662
Sum egenkapital	3	12 194 376	11 865 996
GJELD			
AVSETNING FOR FORPLIKTELSE			
ANNEN LANGSIKTIG GJELD			
Øvrig langsiktig gjeld		2 383 346	2 816 678
Sum annen langsiktig gjeld		2 383 346	2 816 678
KORTSIKTIG GJELD			
Leverandørgjeld		518 384	725 554
Betalbar skatt		200 593	269 836
Skyldig offentlige avgifter		542 763	412 302
Utbytte		420 000	420 000
Annen kortsiktig gjeld		1 037 296	1 007 856
Sum kortsiktig gjeld		2 719 035	2 835 548
Sum gjeld		5 102 381	5 652 226
Sum egenkapital og gjeld		17 296 757	17 518 222

Storslett
Styret i Reisa Møbler AS
Eirik Kristiansen
styreleder
Lars Gunnar Sverker Bohlin
styremedlem
~~Renate Davidsen~~
styremedlem
Odd Kristian Kristiansen
styremedlem
Magdalena Steinsvik
Magdalena Rygh Steinsvik
daglig leder

REISA MØBLER AS

SIDE 4



Regnskapsprinsipper

Årsregnskapet er satt opp i samsvar med regnskapsloven og NRS 8 - God regnskapskikk for små foretak.

DRIFTSINNEKTER

Inntektsføring ved salg av varer skjer på leveringstidspunktet. Tjenester inntektsføres etter hvert som de leveres.

SKATT

Skattekostnaden i resultatregnskapet omfatter både periodens betalbare skatt og endring i utsatt skatt. Utsatt skatt er beregnet med 22 % på grunnlag av de midlertidige forskjeller som eksisterer mellom regnskapsmessige og skattemessige verdier, samt ligningsmessig underskudd til fremføring ved utgangen av regnskapsåret. Skatteøkende og skattereduserende midlertidige forskjeller som reverserer eller kan reverseres i samme periode er utlignet og nettoført.

KLASSIFISERING OG VURDERING AV ANLEGGSMIDLER

Anleggsmidler omfatter eiendeler bestemt til varig eie og bruk. Anleggsmidler er vurdert til anskaffelseskost. Varige driftsmidler balanseføres og avskrives over driftsmidlets økonomiske levetid. . Varige driftsmidler nedskrives til gjenvinnbart beløp ved verdifall som forventes ikke å være forbigående. Gjenvinnbart beløp er det høyeste av netto salgsverdi og verdi i bruk. Verdi i bruk er nåverdi av fremtidige kontantstrømmer knyttet til eiendelen. Nedskrivningen reverseres når grunnlaget for nedskrivningen ikke lenger er til stede.

KLASSIFISERING OG VURDERING AV OMLØPSMIDLER

Omløpsmidler og kortsiktig gjeld omfatter normalt poster som forfaller til betaling innen ett år etter balansedagen, samt poster som knytter seg til varekretsløpet. Omløpsmidler vurderes til laveste verdi av anskaffelseskost og virkelig verdi.

VARER

Varer er vurdert til det laveste av anskaffelseskost og netto salgsverdi.

FORDRINGER

Kundefordringer og andre fordringer oppføres til pålydende etter fradrag for avsetning til forventet tap. Avsetning til tap gjøres på grunnlag av en individuell vurdering av de enkelte fordringene.



Note 1 Lønnskostnader og ytelser, godtgjørelser til daglig leder, styret og revisor

LØNSKOSTNADER

	2024	2023
Lønninger	2 613 121	2 424 502
Andre ytelser	160 534	142 978
Sum	2 773 655	2 567 480

Selskapet har i 2024 sysselsatt 5 årsverk.

Selskapet har ikke ytt lån eller sikkerhetsstillelse til ledende ansatte.

PENSJONSFORPLIKTELSER

Foretaket er pliktig til å ha tjenstepensjonsordning for selskapets ansatte jfr. lov om obligatorisk tjenstepensjon. Foretaket har etablert en tjenstepensjonsordning som tilfredsstillere kravene i loven. Pensjonsordningen er en tilskuddsbasert ordning. Premieinnbetalingene til denne ordningen kostnadsføres løpende. Det blir derfor ingen balanseføring for denne pensjonsordningen.

Note 2 Anleggsmidler

	Bygninger og tomter	Maskiner og anlegg	Driftsløsøre, inventar ol.	Sum
Anskaffelseskost pr. 01.01.24	8 532 203	144 338	795 776	9 472 317
+ Tilgang kjøpte driftsmidler		385 000		385 000
- Avgang i året			160 000	160 000
= Anskaffelseskost 31.12.24	8 532 203	529 338	635 776	9 697 317
Akkumulerte avskrivninger 31.12.24	1 639 203	149 338	330 776	2 119 317
= Bokført verdi 31.12.24	6 893 000	380 000	305 000	7 578 000
Årets ordinære avskrivninger	170 000	83 000	85 000	338 000
Økonomisk levetid	50 år	5-10 år	0-10 år	

Note 3 Egenkapital

	Aksjekapital	Overkurs	Annen Innskutt egenkapital	Annen egenkapital	Sum egenkapital
Pr. 31.12.2023	1 400 000	1 334	0	10 464 662	11 865 996
Årets resultat				748 380	748 380
Utbytte				-420 000	-420 000
Pr 31.12.2024	1 400 000	1 334	0	10 793 042	12 194 376



Note 4 Aksjonærer

AKSJEKAPITALEN I REISA MØBLER AS PR. 31.12.2024 BESTÅR AV:

	Antall	Pålydende	Bokført
Ordinære aksjer	1 400	1 000,0	1 400 000
Sum	1 400		1 400 000

EIERSTRUKTUR

	Sum	Eierandel	Stemmeandel
Andrea Rygh Steinsvik	183	13,07	13,07
Jorunn Birgitte Karlsen	183	13,07	13,07
Keg Holding AS	367	26,21	26,21
Lars Gunnar Sverker Bohlin	200	14,29	14,29
Magdalena Rygh Steinsvik	184	13,14	13,14
Odd Kristian Kristiansen	183	13,07	13,07
Renate Davidsen	100	7,14	7,14
Totalt antall aksjer	1 400	100,00	100,00

AKSJER EIET AV MEDLEMMER I STYRET OG DAGLIG LEDER:

Navn	Verv	Sum
Lars Gunnar Sverker Bohlin	styremedlem	200
Magdalena Rygh Steinsvik	daglig leder	184
Odd Kristian Kristiansen	styremedlem	183
Renate Davidsen	styremedlem	100
Totalt antall aksjer		667

Styreleder Eirik Kristiansen er eier av KEG Holding AS.



Årsregnskap 2024

Reisa Møbler AS

Resultatregnskap
Balanse
Noter til regnskapet

Org.nr.: 912 061 558



RESULTATREGNSKAP

REISA MØBLER AS

DRIFTSINNEKTER OG DRIFTSKOSTNADER	Note	2024	2023
Salgsinntekt		16 481 972	16 123 189
Annen driftsinntekt		85 158	45 153
Sum driftsinntekter		16 567 131	16 168 342
Varekostnad		9 791 318	9 363 733
Lønnskostnad	1	2 773 655	2 567 480
Avskrivning av driftsmidler og immaterielle eiendeler	2	338 000	237 205
Annen driftskostnad	1	2 650 781	2 556 389
Sum driftskostnader		15 553 755	14 724 807
Driftsresultat		1 013 375	1 443 535
FINANSINNEKTER OG FINANSKOSTNADER			
Inntekt på investering i tilknyttet selskap		93 938	125 498
Annen renteinntekt		34 172	19 534
Annen finansinntekt		6	30
Annen rentekostnad		209 407	217 647
Annen finanskostnad		63	108
Resultat av finansposter		-81 354	-72 693
Resultat før skattekostnad		932 021	1 370 842
Skattekostnad på resultat		183 641	274 633
Årsresultat	3	748 380	1 096 209
OVERFØRINGER			
Avsatt til utbytte		420 000	420 000
Avsatt til annen egenkapital		328 380	676 209
Sum overføringer		748 380	1 096 209



BALANSE

REISA MØBLER AS

EIENDELER	Note	2024	2023
ANLEGGSMIDLER			
IMMATERIELLE EIENDELER			
Utsatt skattefordel		83 584	66 632
Sum immaterielle eiendeler		83 584	66 632
VARIGE DRIFTSMIDLER			
Tomter, bygninger o.a. fast eiendom	2	6 893 000	7 063 000
Driftsløsøre, inventar o.a. utstyr	2	685 000	510 000
Sum varige driftsmidler	2	7 578 000	7 573 000
FINANSIELLE ANLEGGSMIDLER			
Investeringer i aksjer og andeler		375 000	375 000
Andre langsiktige fordringer		37 500	56 250
Sum finansielle anleggsmidler		412 500	431 250
Sum anleggsmidler		8 074 084	8 070 882
OMLØPSMIDLER			
Lager av varer og annen beholdning		4 653 468	4 721 165
FORDRINGER			
Kundefordringer		596 022	1 033 543
Andre kortsiktige fordringer		66 127	27 329
Konsernfordringer		46 950	0
Sum fordringer		709 099	1 060 872
INVESTERINGER			
Bankinnskudd, kontanter o.l.		3 860 106	3 665 303
Sum omløpsmidler		9 222 673	9 447 340
Sum eiendeler		17 296 757	17 518 222



BALANSE

REISA MØBLER AS

EGENKAPITAL OG GJELD	Note	2024	2023
EGENKAPITAL			
INNSKUTT EGENKAPITAL			
Aksjekapital	4	1 400 000	1 400 000
Overkurs		1 334	1 334
Sum innskutt egenkapital		1 401 334	1 401 334
OPPTJENT EGENKAPITAL			
Annen egenkapital		10 793 042	10 464 662
Sum opptjent egenkapital		10 793 042	10 464 662
Sum egenkapital	3	12 194 376	11 865 996
GJELD			
AVSETNING FOR FORPLIKTELSER			
ANNEN LANGSIKTIG GJELD			
Øvrig langsiktig gjeld		2 383 346	2 816 678
Sum annen langsiktig gjeld		2 383 346	2 816 678
KORTSIKTIG GJELD			
Leverandørgjeld		518 384	725 554
Betalbar skatt		200 593	269 836
Skyldig offentlige avgifter		542 763	412 302
Utbytte		420 000	420 000
Annen kortsiktig gjeld		1 037 296	1 007 856
Sum kortsiktig gjeld		2 719 035	2 835 548
Sum gjeld		5 102 381	5 652 226
Sum egenkapital og gjeld		17 296 757	17 518 222

Storslett
Styret i Reisa Møbler AS

Eirik Kristiansen
styreleder

Lars Gunnar Sverker Bohlin
styremedlem

Renate Davidsen
styremedlem

Odd Kristian Kristiansen
styremedlem

Magdalena Rygh Steinsvik
daglig leder



Regnskapsprinsipper

Årsregnskapet er satt opp i samsvar med regnskapsloven og NRS 8 - God regnskapsskikk for små foretak.

DRIFTSINNTEKTER

Inntektsføring ved salg av varer skjer på leveringstidspunktet. Tjenester inntektsføres etter hvert som de leveres.

SKATT

Skattekostnaden i resultatregnskapet omfatter både periodens betalbare skatt og endring i utsatt skatt. Utsatt skatt er beregnet med 22 % på grunnlag av de midlertidige forskjeller som eksisterer mellom regnskapsmessige og skattemessige verdier, samt ligningsmessig underskudd til fremføring ved utgangen av regnskapsåret. Skatteøkende og skattereduserende midlertidige forskjeller som reverserer eller kan reverseres i samme periode er utlignet og nettoført.

KLASSIFISERING OG VURDERING AV ANLEGGSMIDLER

Anleggsmidler omfatter eiendeler bestemt til varig eie og bruk. Anleggsmidler er vurdert til anskaffelseskost. Varige driftsmidler balanseføres og avskrives over driftsmidlets økonomiske levetid. . Varige driftsmidler nedskrives til gjenvinnbart beløp ved verdifall som forventes ikke å være forbigående. Gjenvinnbart beløp er det høyeste av netto salgsverdi og verdi i bruk. Verdi i bruk er nåverdi av fremtidige kontantstrømmer knyttet til eiendelen. Nedskrivningen reverseres når grunnlaget for nedskrivningen ikke lenger er til stede.

KLASSIFISERING OG VURDERING AV OMLØPSMIDLER

Omløpsmidler og kortsiktig gjeld omfatter normalt poster som forfaller til betaling innen ett år etter balansedagen, samt poster som knytter seg til varekretsløpet. Omløpsmidler vurderes til laveste verdi av anskaffelseskost og virkelig verdi.

VARER

Varer er vurdert til det laveste av anskaffelseskost og netto salgsverdi.

FORDRINGER

Kundefordringer og andre fordringer oppføres til pålydende etter fradrag for avsetning til forventet tap. Avsetning til tap gjøres på grunnlag av en individuell vurdering av de enkelte fordringene.



Note 1 Lønnskostnader og ytelser, godtgjørelser til daglig leder, styret og revisor

LØNSKOSTNADER

	2024	2023
Lønninger	2 613 121	2 424 502
Andre ytelser	160 534	142 978
Sum	2 773 655	2 567 480

Selskapet har i 2024 sysselsatt 5 årsverk.

Selskapet har ikke ytt lån eller sikkerhetsstillelse til ledende ansatte.

PENSJONSFORPLIKTELSE

Foretaket er pliktig til å ha tjenestepensjonsordning for selskapets ansatte jfr. lov om obligatorisk tjenestepensjon. Foretaket har etablert en tjenestepensjonsordning som tilfredsstillende kravene i loven. Pensjonsordningen er en tilskuddsbasert ordning. Premieinnbetalingene til denne ordningen kostnadsføres løpende. Det blir derfor ingen balanseføring for denne pensjonsordningen.

Note 2 Anleggsmidler

	Bygninger og tomter	Maskiner og anlegg	Driftsløsøre, inventar ol.	Sum
Anskaffelseskost pr. 01.01.24	8 532 203	144 338	795 776	9 472 317
+ Tilgang kjøpte driftsmidler		385 000		385 000
- Avgang i året			160 000	160 000
= Anskaffelseskost 31.12.24	8 532 203	529 338	635 776	9 697 317
Akkumulerte avskrivninger 31.12.24	1 639 203	149 338	330 776	2 119 317
= Bokført verdi 31.12.24	6 893 000	380 000	305 000	7 578 000
Årets ordinære avskrivninger	170 000	83 000	85 000	338 000
Økonomisk levetid	50 år	5-10 år	0-10 år	

Note 3 Egenkapital

	Aksjekapital	Overkurs	Annen Innskutt egenkapital	Annen egenkapital	Sum egenkapital
Pr. 31.12.2023	1 400 000	1 334	0	10 464 662	11 865 996
Årets resultat				748 380	748 380
Utbytte				-420 000	-420 000
Pr 31.12.2024	1 400 000	1 334	0	10 793 042	12 194 376



Note 4 Aksjonærer

AKSJEKAPITALEN I REISA MØBLER AS PR. 31.12.2024 BESTÅR AV:

	Antall	Pålydende	Bokført
Ordinære aksjer	1 400	1 000,0	1 400 000
Sum	1 400		1 400 000

EIERSTRUKTUR

	Sum	Eierandel	Stemmeandel
Andrea Rygh Steinsvik	183	13,07	13,07
Jorunn Birgitte Karlsen	183	13,07	13,07
Keg Holding AS	367	26,21	26,21
Lars Gunnar Sverker Bohlin	200	14,29	14,29
Magdalena Rygh Steinsvik	184	13,14	13,14
Odd Kristian Kristiansen	183	13,07	13,07
Renate Davidsen	100	7,14	7,14
Totalt antall aksjer	1 400	100,00	100,00

AKSJER EIET AV MEDLEMMER I STYRET OG DAGLIG LEDER:

Navn	Verv	Sum
Lars Gunnar Sverker Bohlin	styremedlem	200
Magdalena Rygh Steinsvik	daglig leder	184
Odd Kristian Kristiansen	styremedlem	183
Renate Davidsen	styremedlem	100
Totalt antall aksjer		667

Styreleder Eirik Kristiansen er eier av KEG Holding AS.