



ÅRSREGNSKAPET FOR REGNSKAPSÅRET 2024 - GENERELL INFORMASJON

Enheten

Organisasjonsnummer: 919 293 349
Organisasjonsform: Aksjeselskap
Foretaksnavn: KROGIS INVEST AS
Forretningsadresse: c/o Kåre Sele Krogedal
St. Olavs gate 2
4319 SANDNES

Regnskapsår

Årsregnskapets periode: 01.01.2024 - 31.12.2024

Konsern

Morselskap i konsern: Ja
Konsernregnskap lagt ved: Nei

Regnskapsregler

Regler for små foretak benyttet: Ja
Benyttet ved utarbeidelsen av årsregnskapet til selskapet: Regnskapslovens alminnelige regler

Årsregnskapet fastsatt av kompetent organ

Bekreftet av representant for selskapet: Kåre Sele Krogedal
Dato for fastsettelse av årsregnskapet: 18.02.2025

Grunnlag for avgivelse

År 2024: Årsregnskapet er elektronisk innlevert
År 2023: Tall er hentet fra elektronisk innlevert årsregnskap fra 2024

Det er ikke krav til at årsregnskapet m.v. som sendes til Regnskapsregisteret er undertegnet. Kontrollen på at dette er utført ligger hos revisor/enhetens øverste organ. Sikkerheten ivaretas ved at innsender har rolle/rettighet for innsending av årsregnskapet via Altinn, og ved at det bekreftes at årsregnskapet er fastsatt av kompetent organ.

Brønnøysundregistrene, 09.06.2025



Resultatregnskap

Beløp i: NOK	Note	2024	2023
RESULTATREGNSKAP			
Salgsinntekt	1		
Kostnader			
Lønnskostnad	2		
Avskrivning av driftsmidler og immaterielle eiendeler	3		
Nedskrivning av varige driftsmidler og immaterielle eiendeler	3		
Annen driftskostnad		13 519	10 425
Sum kostnader		13 519	10 425
Driftsresultat		-13 519	-10 425
Finansinntekter og finanskostnader			
Annen renteinntekt		893	17
Annen finansinntekt	4		
Verdiøkning markedsbaserte omløpsmidler	4		
Sum finansinntekter		893	17
Verdireduksjon markedsbaserte omløpsmidler	4		
Nedskrivning av finansielle eiendeler	4		
Nedskrivning av andre finansielle anleggsmidler	4		
Annen finanskostnad	4		
Netto finans		893	17
Resultat før skattekostnad		-12 626	-10 408
Skattekostnad på resultat	5	-13 956	
Årsresultat	6	1 330	-10 408
Årsresultat etter minoritetsinteresser		1 330	-10 408
Totalresultat		1 330	-10 408
Overføringer og disponeringer			
Avsatt til fond for vurderingsforskjeller	6		
Overført fra fond for vurderingsforskjeller	6		
Ordinært utbytte	6		



Resultatregnskap

Beløp i: NOK	Note	2024	2023
Tilleggsutbytte	6		
Ekstraordinært utbytte	6		
Konsernbidrag	6		
Avgitt konsernbidrag	6		
Udekket tap	6, 6		
Avsatt til annen egenkapital	6	1 330	-10 408
Overført fra annen egenkapital	6		
Sum overføringer og disponeringer		1 330	-10 408



Balanse

Beløp i: NOK	Note	2024	2023
BALANSE - EIENDELER			
Anleggsmidler			
Immaterielle eiendeler			
Utsatt skattefordel	5	13 956	
Sum immaterielle eiendeler		13 956	
Varige driftsmidler			
Tomter, bygninger o.a. fast eiendom	3		
Maskiner og anlegg	3		
Skip og flytende installasjoner	3		
Driftsløsøre, inventar o.a. utstyr	3	90 000	
Sum varige driftsmidler		90 000	
Finansielle anleggsmidler			
Investering i datterselskap	4	30 000	30 000
Investering i annet foretak i samme konsern	4		
Lån til foretak i samme konsern	7		
Investeringer i tilknyttet selskap	4	11 970	
Lån til tilknyttet selskap og felles kontrollert virksomhet	7		
Investeringer i aksjer og andeler	4		
Obligasjoner	4		
Andre langsiktige fordringer	7		
Sum finansielle anleggsmidler		41 970	30 000
Sum anleggsmidler		145 926	30 000
Omløpsmidler			
Varer			
Fordringer			
Andre kortsiktige fordringer	7	15 039	
Konsernfordringer	7,7		
Sum fordringer		15 039	
Investeringer			
Aksjer og andeler i foretak i samme konsern	4		



Balanse

Beløp i: NOK	Note	2024	2023
Markedsbaserte aksjer	4		
Markedsbaserte obligasjoner	4		
Andre markedsbaserte finansielle instrumenter	4		
Andre finansielle instrumenter	4		
Bankinnskudd, kontanter og lignende			
Bankinnskudd, kontanter o.l.		140 387	145 622
Sum bankinnskudd, kontanter og lignende		140 387	145 622
Sum omløpsmidler		155 426	145 622
SUM EIENDELER		301 352	175 622
BALANSE - EGENKAPITAL OG GJELD			
Egenkapital			
Innskutt egenkapital			
Aksjekapital	6, 8	78 431	78 431
Overkurs	6		
Annen innskutt egenkapital	6		
Sum innskutt egenkapital		78 431	78 431
Opptjent egenkapital			
Annen egenkapital	6	98 520	97 191
Udekket tap	6		
Sum opptjent egenkapital		98 520	97 191
Sum egenkapital		176 951	175 622
Gjeld			
Langsiktig gjeld			
Utsatt skatt	5		
Annen langsiktig gjeld			
Konvertible lån	7		
Langsiktig konserngjeld	7		
Ansvarlig lånekapital	7		
Øvrig langsiktig gjeld	7		



Balanse

Beløp i: NOK	Note	2024	2023
Sum langsiktig gjeld		0	0
Kortsiktig gjeld			
Konvertible lån	7		
Leverandørgjeld		16 097	
Betalbar skatt	5		
Kortsiktig konserngjeld	7		
Annen kortsiktig gjeld	7	108 304	
Sum kortsiktig gjeld		124 401	
Sum gjeld		124 401	0
SUM EGENKAPITAL OG GJELD		301 352	175 622



Brønnøysundregistrene

ÅRSREGNSKAP FOR REGNSKAPSÅRET 2024 - GENERELL INFORMASJON

Journalnummer: 2025 488133

Enheten

Organisasjonsnummer: 919 293 349
Organisasjonsform: Aksjeselskap
Foretaksnavn: KROGIS INVEST AS
Forretningsadresse: c/o Kåre Sele Krogedal
St. Olavs gate 2
4319 SANDNES

Regnskapsår

Årsregnskapets periode: 01.01.2024 - 31.12.2024

Konsern

Mørselskap i konsern: Ja
Konsernregnskap lagt ved: Nei

Regnskapsregler

Regler for små foretak benyttet: Ja
Benyttet ved utarbeidelsen av
årsregnskapet til selskapet: Regnskapslovens alminnelige regler

Årsregnskapet fastsatt av kompetent organ

Bekreftet av representant for selskapet: Kåre Sele Krogedal
Dato for fastsettelse av årsregnskapet: 18.02.2025

Revisjon

Selskapet har besluttet at årsregnskapet
ikke skal revideres: Ja
Årsregnskapet er utarbeidet av ekstern
autorisert regnskapsfører: Ja
Ekstern autorisert regnskapsfører har i
løpet av regnskapsåret bistått ved den
løpende regnskapsføringen eller utført
andre tjenester for selskapet enn å
utarbeide årsregnskapet: Ja

Grunnlag for avgivelse

År 2024: Årsregnskap er elektronisk innlevert.
År 2023: Tall er hentet fra elektronisk innlevert årsregnskap fra 2024.

Det er ikke krav til at årsregnskapet m.v. som sendes til Regnskapsregisteret er undertegnet. Kontrollen på at dette er utført ligger hos revisor/enhetens øverste organ. Sikkerheten ivaretas ved at innsender har rolle/rettighet for innsending av årsregnskapet via Altinn, og ved at det bekreftes at årsregnskapet er fastsatt av kompetent organ.

Brønnøysundregistrene, 31.05.2025

Brønnøysundregistrene
Postadresse: Postboks 900, 8910 Brønnøysund
Telefon: 75 00 75 00
E-post: firmapost@brreg.no Internett: www.brreg.no
Organisasjonsnummer: 974 760 673



Organisasjonsnr: 919 293 349
KROGIS INVEST AS

RESULTATREGNSKAP

Beløp i: NOK	Note	2024	2023
RESULTATREGNSKAP			
Salgsinntekt	1		
Kostnader			
Lønnskostnad	2		
Avskrivning av driftsmidler og immaterielle eiendeler	3		
Nedskrivning av varige driftsmidler og immaterielle eiendeler	3		
Annen driftskostnad		13 519	10 425
Sum kostnader		13 519	10 425
Driftsresultat		-13 519	-10 425
Finansinntekter og finanskostnader			
Annen renteinntekt		893	17
Annen finansinntekt	4		
Verdiøkning markedsbaserte omløpsmidler	4		
Sum finansinntekter		893	17
Verdireduksjon markedsbaserte omløpsmidler	4		
Nedskrivning av finansielle eiendeler	4		
Nedskrivning av andre finansielle anleggsmidler	4		
Annen finanskostnad	4		
Netto finans		893	17
Resultat før skattekostnad		-12 626	-10 408
Skattekostnad på resultat	5	-13 956	
Årsresultat	6	1 330	-10 408
Årsresultat etter minoritetsinteresser		1 330	-10 408
Totalresultat		1 330	-10 408
Overføringer og disponeringer			
Avsatt til fond for vurderingsforskjeller	6		
Overført fra fond for vurderingsforskjeller	6		
Ordinært utbytte	6		



Tilleggsutbytte	6		
Ekstraordinært utbytte	6		
Konsernbidrag	6		
Avgitt konsernbidrag	6		
Udekket tap	6, 6		
Avsatt til annen egenkapital	6	1 330	-10 408
Overført fra annen egenkapital	6		
Sum overføringer og disponeringer		1 330	-10 408



Organisasjonsnr: 919 293 349
KROGIS INVEST AS

BALANSE

Beløp i: NOK	Note	2024	2023
--------------	------	------	------

BALANSE - EIENDELER

Anleggsmidler

Immaterielle eiendeler

Utsatt skattefordel	5	13 956	
Sum immaterielle eiendeler		13 956	

Varige driftsmidler

Tomter, bygninger o.a. fast eiendom	3		
Maskiner og anlegg	3		
Skip og flytende installasjoner	3		
Driftsløsøre, inventar o. a. utstyr	3	90 000	
Sum varige driftsmidler		90 000	

Finansielle anleggsmidler

Investering i datterselskap	4	30 000	30 000
Investering i annet foretak i samme konsern	4		
Lån til foretak i samme konsern	7		
Investeringer i tilknyttet selskap	4	11 970	
Lån til tilknyttet selskap og felles kontrollert virksomhet	7		
Investeringer i aksjer og andeler	4		
Obligasjoner	4		
Andre langsiktige fordringer	7		
Sum finansielle anleggsmidler		41 970	30 000

Sum anleggsmidler		145 926	30 000
--------------------------	--	----------------	---------------

Omløpsmidler

Varer

Fordringer

Andre kortsiktige fordringer	7	15 039	
Konsernfordringer	7, 7		
Sum fordringer		15 039	

Investeringer

Aksjer og andeler i foretak i samme konsern	4		
--	---	--	--



Markedsbaserte aksjer	4		
Markedsbaserte obligasjoner	4		
Andre markedsbaserte finansielle instrumenter	4		
Andre finansielle instrumenter	4		
Bankinnskudd, kontanter og lignende			
Bankinnskudd, kontanter o. l.		140 387	145 622
Sum bankinnskudd, kontanter og lignende		140 387	145 622
Sum omløpsmidler		155 426	145 622
SUM EIENDELER		301 352	175 622
BALANSE - EGENKAPITAL OG GJELD			
Egenkapital			
Innskutt egenkapital			
Aksjekapital	6, 8	78 431	78 431
Overkurs	6		
Annen innskutt egenkapital	6		
Sum innskutt egenkapital		78 431	78 431
Opptjent egenkapital			
Annen egenkapital	6	98 520	97 191
Udekket tap	6		
Sum opptjent egenkapital		98 520	97 191
Sum egenkapital		176 951	175 622
Gjeld			
Langsiktig gjeld			
Utsatt skatt	5		
Annen langsiktig gjeld			
Konvertible lån	7		
Langsiktig konserngjeld	7		
Ansvarlig lånekapital	7		
Øvrig langsiktig gjeld	7		
Sum langsiktig gjeld		0	0
Kortsiktig gjeld			
Konvertible lån	7		
Leverandørgjeld		16 097	
Betalbar skatt	5		
Kortsiktig konserngjeld	7		
Annen kortsiktig gjeld	7	108 304	
Sum kortsiktig gjeld		124 401	
Sum gjeld		124 401	0
SUM EGENKAPITAL OG GJELD		301 352	175 622





Organisasjonsnr: 919 293 349
KROGIS INVEST AS

NOTEOPPLYSNINGER - SELSKAP - alle poster oppgitt i hele tall

Note
2

Antall årsverk i regnskapsåret
0.00

Sum Beløp

Balanseført verdi 31.12. Varige driftsmidler Immaterielle eiend.

Konsernregnskap

Morselskapet sitt navn

Forretningskontor for morselskapet

Begrunnelse for at datterselskap er utelatt fra konsolideringen

Samlet beløp - tilknyttet selskap Årets Fjorårets

Samlet beløp - foretak i samme konsern Årets Fjorårets

Samlet beløp - foretak i samme konsern Årets Fjorårets

Samlet beløp - felles kontrollert virksomhet Årets Fjorårets

Pantstillelse Beløp

Beholdning av egne aksjer Antall Pålydende Andel av aksjek.



Årsregnskap 2024 Krogis Invest AS

Resultatregnskap
Balanse
Noter til regnskapet

Org.nr.: 919 293 349



Resultatregnskap

Krogis Invest AS

Driftsinntekter og driftskostnader	Note	2024	2023
Annen driftskostnad		13 519	10 425
Sum driftskostnader		13 519	10 425
Driftsresultat		-13 519	-10 425
Finansinntekter og finanskostnader			
Annen renteinntekt		893	17
Resultat av finansposter		893	17
Resultat før skattekostnad		-12 626	-10 408
Skattekostnad på resultat	5	-13 956	0
Årsresultat	6	1 330	-10 408
Overføringer			
Avsatt til annen egenkapital	6	1 330	-10 408
Sum overføringer		1 330	-10 408



Balanse

Krogis Invest AS

Eiendeler	Note	2024	2023
Anleggsmidler			
Immaterielle eiendeler			
Utsatt skattefordel	5	13 956	0
Sum immaterielle eiendeler		13 956	0
Varige driftsmidler			
Driftsløsøre, inventar o.a. utstyr	3	90 000	0
Sum varige driftsmidler		90 000	0
Finansielle anleggsmidler			
Investeringer i datterselskap	4	30 000	30 000
Investeringer i tilknyttet selskap	4	11 970	0
Sum finansielle anleggsmidler		41 970	30 000
Sum anleggsmidler		145 926	30 000
Omløpsmidler			
Fordringer			
Andre kortsiktige fordringer	7	15 039	0
Sum fordringer		15 039	0
Bankinnskudd, kontanter o.l.		140 387	145 622
Sum omløpsmidler		155 426	145 622
Sum eiendeler		301 352	175 622



Balanse

Krogis Invest AS

Egenkapital og gjeld	Note	2024	2023
Egenkapital			
Innskutt egenkapital			
Aksjekapital	6, 8	78 431	78 431
Sum innskutt egenkapital		78 431	78 431
Opptjent egenkapital			
Annen egenkapital	6	98 520	97 191
Sum opptjent egenkapital		98 520	97 191
Sum egenkapital		176 951	175 622
Gjeld			
Kortsiktig gjeld			
Leverandørgjeld		16 097	0
Annen kortsiktig gjeld	7	108 304	0
Sum kortsiktig gjeld		124 401	0
Sum gjeld		124 401	0
Sum egenkapital og gjeld		301 352	175 622

Sandnes, 18.02.2025
Styret i Krogis Invest AS

Kåre Sele Krogedal
styreleder/daglig leder

Tone Sele Krogedal
nestleder



Note 1 Regnskapsprinsipper

Årsregnskapet er satt opp i samsvar med regnskapsloven og god regnskapsskikk for små foretak.

Valuta

Pengeposter i utenlandsk valuta vurderes iht. kursen ved regnskapsårets slutt.

Driftsinntekter

Inntektsføring ved salg av varer skjer på leveringstidspunktet. Tjenester inntektsføres etter hvert som de leveres.

Skatt

Skattekostnaden i resultatregnskapet omfatter både periodens betalbare skatt og endring i utsatt skatt. Utsatt skatt er beregnet med 22 % på grunnlag av de midlertidige forskjeller som eksisterer mellom regnskapsmessige og skattemessige verdier, samt ligningsmessig underskudd til fremføring ved utgangen av regnskapsåret. Skatteøkende og skattereduserende midlertidige forskjeller som reverserer eller kan reverseres i samme periode er utlignet og nettoført.

Klassifisering og vurdering av anleggsmidler

Anleggsmidler omfatter eiendeler bestemt til varig eie og bruk. Anleggsmidler er vurdert til anskaffelseskost. Varige driftsmidler balanseføres og avskrives over driftsmidlets økonomiske levetid. Varige driftsmidler nedskrives til gjenvinnbart beløp ved verdifall som forventes ikke å være forbigående. Gjenvinnbart beløp er det høyeste av netto salgsverdi og verdi i bruk. Verdi i bruk er nåverdi av fremtidige kontantstrømmer knyttet til eiendelen. Nedskrivningen reverseres når grunnlaget for nedskrivningen ikke lenger er til stede.

Klassifisering og vurdering av omløpsmidler

Omløpsmidler og kortsiktig gjeld omfatter normalt poster som forfaller til betaling innen ett år etter balansedagen, samt poster som knytter seg til varekretsløpet. Omløpsmidler vurderes til laveste verdi av anskaffelseskost og virkelig verdi.

Aksjer i datterselskap og tilknyttede selskap

Investeringer i datterselskap og tilknyttede selskap vurderes etter kostmetoden i selskapsregnskapet. Investeringen er vurdert til anskaffelseskost for aksjene med mindre nedskrivning har vært nødvendig. Det er foretatt nedskrivning til virkelig verdi når verdifall skyldes årsaker som ikke kan forventes å være forbigående og det må anses nødvendig etter god regnskapsskikk. Nedskrivninger er reversert når grunnlaget for nedskrivning ikke lenger er til stede.

Utbytte, konsernbidrag og andre utdelinger fra datterselskap er inntektsført samme år som det er avsatt i givers regnskap. Overstiger utbytte / konsernbidraget andelen av opptjent resultat etter anskaffelsestidspunktet, representerer den overskytende del tilbakebetaling av investert kapital, og utdelingene er fratrukket investeringens verdi i balansen til morselskapet.

Andre langsiktige investeringer vurderes etter kostmetoden i selskapsregnskapet. Investeringen er vurdert til anskaffelseskost for aksjene med mindre nedskrivning har vært nødvendig. Det er foretatt nedskrivning til virkelig verdi når verdifall skyldes årsaker som ikke kan forventes å være forbigående og det må anses nødvendig etter god regnskapsskikk. Nedskrivninger er reversert når grunnlaget for nedskrivning ikke lenger er til stede. FIFO prinsippet anvendes ved realisasjon av aksjer.

Fordringer

Kundefordringer og andre fordringer oppføres til pålydende etter fradrag for avsetning til forventet tap. Avsetning til tap gjøres på grunnlag av en individuell vurdering av de enkelte fordringene.



Note 2 Lønnskostnader

Selskapet har ikke hatt lønns- eller personalkostnader i 2024 og det foreligger heller ingen slike forpliktelser.

Note 3 Anleggsmidler

	Driftsløsøre, inventar ol.	Sum
Anskaffelseskost pr. 01.01.24	0	0
Tilgang kjøpte driftsmidler	90 000	90 000
Anskaffelseskost 31.12.24	90 000	90 000
Av- og nedskrivninger pr. Årets ordinære avskrivninger	0	0
Av- og nedskrivninger pr. 31.12.24	0	0
Bokført verdi 31.12.24	90 000	90 000
Økonomisk levetid	3 år	

Note 4 Investeringer

Datterselskap	Eierandel	Balanseført verdi	Resultat 2024	Egenkapital 2024
Zelegt AS	100%	30 000	-18 231	613 490
Totalt		30 000		
Tilknyttede selskap	Eierandel	Balanseført verdi	Resultat 2024	Egenkapital 2024
Capus Rogaland AS	39,9%	11 970	0*	0*
Totalt		11 970		

*Capus Rogaland AS har ikke avlagt årsregnskap på tidspunkt for avleggelse av årsregnskap for selskapet.



Note 5 Skatt

Årets skattekostnad	2024	2023
Resultatført skatt på ordinært resultat:		
Betalbar skatt	0	0
Endring i utsatt skattefordel	-13 956	0
Skattekostnad ordinært resultat	-13 956	0
Skattepliktig inntekt:		
Ordinært resultat før skatt	-12 626	-10 408
Permanente forskjeller	0	0
Endring i midlertidige forskjeller	-27 000	0
Skattepliktig inntekt	-39 626	-10 408
Betalbar skatt i balansen:		
Betalbar skatt på årets resultat	0	0
Sum betalbar skatt i balansen	0	0

Skatteeffekten av midlertidige forskjeller og underskudd til fremføring som har gitt opphav til utsatt skatt og utsatte skattefordeler, spesifisert på typer av midlertidige forskjeller

	2024	2023	Endring
Varige driftsmidler	27 000	0	-27 000
Sum	27 000	0	-27 000
Akkumulert fremførbart underskudd	-90 437	-50 811	39 626
Inngår ikke i beregningen av utsatt skatt	0	50 811	50 811
Grunnlag for utsatt skattefordel	-63 437	0	63 437
Utsatt skattefordel (22 %)	-13 956	0	13 956

Note 6 Egenkapital

	Aksjekapital	Annen egenkapital	Sum egenkapital
Pr. 31.12.2023	78 431	97 191	175 622
Årets resultat	0	1 330	1 330
Pr. 31.12.2024	78 431	98 520	176 951

Note 7 Spesifikasjon av fordringer og gjeld

Kortsiktige fordringer	2024	2023
Andre kortsiktige fordringer	15 039	0
Sum	15 039	0
Kortsiktig gjeld <th>2024</th> <th>2023</th>	2024	2023
Gjeld til Zelekt AS	101 970	0
Sum	101 970	0



Note 8 Aksjonærer

Aksjekapitalen i Krogis Invest AS pr. 31.12.2024 består av:

	Antall	Pålydende	Bokført
Ordinære aksjer	733	107	78 431
Sum	733		78 431

Eierstruktur

	Sum	Eierandel	Stemmeandel
KÅRE SELE KROGEDAL	514	70 %	70 %
REBEKKA HELN KROGEDAL	73	10 %	10 %
SARA HENRIETTE KROGEDAL	73	10 %	10 %
CHRIS DAVID KROGEDAL	73	10 %	10 %
Totalt antall aksjer	733	100 %	100 %



Årsregnskap 2024 Krogis Invest AS

Resultatregnskap
Balanse
Noter til regnskapet

Org.nr.: 919 293 349

Doc ID: 1cc878838627294bab50ee68aea2b619543f3b85



Resultatregnskap

Krogis Invest AS

Driftsinntekter og driftskostnader	Note	2024	2023
Annen driftskostnad		13 519	10 425
Sum driftskostnader		13 519	10 425
Driftsresultat		-13 519	-10 425
Finansinntekter og finanskostnader			
Annen renteinntekt		893	17
Resultat av finansposter		893	17
Resultat før skattekostnad		-12 626	-10 408
Skattekostnad på resultat	5	-13 956	0
Årsresultat	6	1 330	-10 408
Overføringer			
Avsatt til annen egenkapital	6	1 330	-10 408
Sum overføringer		1 330	-10 408



Balanse

Krogis Invest AS

Eiendeler	Note	2024	2023
Anleggsmidler			
Immaterielle eiendeler			
Utsatt skattefordel	5	13 956	0
Sum immaterielle eiendeler		13 956	0
Varige driftsmidler			
Driftsløsøre, inventar o.a. utstyr	3	90 000	0
Sum varige driftsmidler		90 000	0
Finansielle anleggsmidler			
Investeringer i datterselskap	4	30 000	30 000
Investeringer i tilknyttet selskap	4	11 970	0
Sum finansielle anleggsmidler		41 970	30 000
Sum anleggsmidler		145 926	30 000
Omløpsmidler			
Fordringer			
Andre kortsiktige fordringer	7	15 039	0
Sum fordringer		15 039	0
Bankinnskudd, kontanter o.l.		140 387	145 622
Sum omløpsmidler		155 426	145 622
Sum eiendeler		301 352	175 622

Krogis Invest AS

Side 3

Doc ID: 1cc878838627294bab50ee68aea2b619543f3b85



Balanse

Krogis Invest AS

Egenkapital og gjeld	Note	2024	2023
Egenkapital			
Innskutt egenkapital			
Aksjekapital	6, 8	78 431	78 431
Sum innskutt egenkapital		78 431	78 431
Opptjent egenkapital			
Annen egenkapital	6	98 520	97 191
Sum opptjent egenkapital		98 520	97 191
Sum egenkapital		176 951	175 622
Gjeld			
Kortsiktig gjeld			
Leverandørgjeld		16 097	0
Annen kortsiktig gjeld	7	108 304	0
Sum kortsiktig gjeld		124 401	0
Sum gjeld		124 401	0
Sum egenkapital og gjeld		301 352	175 622

Sandnes, 18.02.2025
Styret i Krogis Invest AS

Kåre Sele Krogedal
styreleder/daglig leder

Tone Sele Krogedal
nestleder



Note 1 Regnskapsprinsipper

Årsregnskapet er satt opp i samsvar med regnskapsloven og god regnskapsskikk for små foretak.

Valuta

Pengeposter i utenlandsk valuta vurderes iht. kursen ved regnskapsårets slutt.

Driftsinntekter

Inntektsføring ved salg av varer skjer på leveringstidspunktet. Tjenester inntektsføres etter hvert som de leveres.

Skatt

Skattekostnaden i resultatregnskapet omfatter både periodens betalbare skatt og endring i utsatt skatt. Utsatt skatt er beregnet med 22 % på grunnlag av de midlertidige forskjeller som eksisterer mellom regnskapsmessige og skattemessige verdier, samt ligningsmessig underskudd til fremføring ved utgangen av regnskapsåret. Skatteøkende og skattereduserende midlertidige forskjeller som reverserer eller kan reverseres i samme periode er utlignet og nettoført.

Klassifisering og vurdering av anleggsmidler

Anleggsmidler omfatter eiendeler bestemt til varig eie og bruk. Anleggsmidler er vurdert til anskaffelseskost. Varige driftsmidler balanseføres og avskrives over driftsmidlets økonomiske levetid. Varige driftsmidler nedskrives til gjenvinnbart beløp ved verdifall som forventes ikke å være forbigående. Gjenvinnbart beløp er det høyeste av netto salgsverdi og verdi i bruk. Verdi i bruk er nåverdi av fremtidige kontantstrømmer knyttet til eiendelen. Nedskrivningen reverseres når grunnlaget for nedskrivningen ikke lenger er til stede.

Klassifisering og vurdering av omløpsmidler

Omløpsmidler og kortsiktig gjeld omfatter normalt poster som forfaller til betaling innen ett år etter balansedagen, samt poster som knytter seg til varekretsløpet. Omløpsmidler vurderes til laveste verdi av anskaffelseskost og virkelig verdi.

Aksjer i datterselskap og tilknyttede selskap

Investeringer i datterselskap og tilknyttede selskap vurderes etter kostmetoden i selskapsregnskapet. Investeringen er vurdert til anskaffelseskost for aksjene med mindre nedskrivning har vært nødvendig. Det er foretatt nedskrivning til virkelig verdi når verdifall skyldes årsaker som ikke kan forventes å være forbigående og det må anses nødvendig etter god regnskapsskikk. Nedskrivninger er reversert når grunnlaget for nedskrivning ikke lenger er til stede.

Utbytte, konsernbidrag og andre utdelinger fra datterselskap er inntektsført samme år som det er avsatt i givers regnskap. Overstiger utbytte / konsernbidraget andelen av opptjent resultat etter anskaffelsestidspunktet, representerer den overskytende del tilbakebetaling av investert kapital, og utdelingene er fratrukket investeringens verdi i balansen til morselskapet.

Andre langsiktige investeringer vurderes etter kostmetoden i selskapsregnskapet. Investeringen er vurdert til anskaffelseskost for aksjene med mindre nedskrivning har vært nødvendig. Det er foretatt nedskrivning til virkelig verdi når verdifall skyldes årsaker som ikke kan forventes å være forbigående og det må anses nødvendig etter god regnskapsskikk. Nedskrivninger er reversert når grunnlaget for nedskrivning ikke lenger er til stede. FIFO prinsippet anvendes ved realisasjon av aksjer.

Fordringer

Kundefordringer og andre fordringer oppføres til pålydende etter fradrag for avsetning til forventet tap. Avsetning til tap gjøres på grunnlag av en individuell vurdering av de enkelte fordringene.



Note 2 Lønnskostnader

Selskapet har ikke hatt lønns- eller personalkostnader i 2024 og det foreligger heller ingen slike forpliktelser.

Note 3 Anleggsmidler

	Driftsløsøre, inventar ol.	Sum
Anskaffelseskost pr. 01.01.24	0	0
Tilgang kjøpte driftsmidler	90 000	90 000
Anskaffelseskost 31.12.24	90 000	90 000
Av- og nedskrivninger pr. Årets ordinære avskrivninger	0	0
Av- og nedskrivninger pr. 31.12.24	0	0
Bokført verdi 31.12.24	90 000	90 000
Økonomisk levetid	3 år	

Note 4 Investeringer

Datterselskap	Eierandel	Balanseført verdi	Resultat 2024	Egenkapital 2024
Zelegt AS	100%	30 000	-18 231	613 490
Totalt		30 000		
Tilknyttede selskap	Eierandel	Balanseført verdi	Resultat 2024	Egenkapital 2024
Capus Rogaland AS	39,9%	11 970	0*	0*
Totalt		11 970		

*Capus Rogaland AS har ikke avlagt årsregnskap på tidspunkt for avleggelse av årsregnskap for selskapet.



Note 5 Skatt

Arets skattekostnad	2024	2023
Resultatført skatt på ordinært resultat:		
Betalbar skatt	0	0
Endring i utsatt skattefordel	-13 956	0
Skattekostnad ordinært resultat	-13 956	0
Skattepliktig inntekt:		
Ordinært resultat før skatt	-12 626	-10 408
Permanente forskjeller	0	0
Endring i midlertidige forskjeller	-27 000	0
Skattepliktig inntekt	-39 626	-10 408
Betalbar skatt i balansen:		
Betalbar skatt på årets resultat	0	0
Sum betalbar skatt i balansen	0	0

Skatteeffekten av midlertidige forskjeller som har gitt opphav til utsatt skatt og utsatte skattefordeler, spesifisert på typer av midlertidige forskjeller

	2024	2023	Endring
Varige driftsmidler	27 000	0	-27 000
Sum	27 000	0	-27 000
Akkumulert fremførbart underskudd	-90 437	-50 811	39 626
Inngår ikke i beregningen av utsatt skatt	0	50 811	50 811
Grunnlag for utsatt skattefordel	-63 437	0	63 437
Utsatt skattefordel (22 %)	-13 956	0	13 956

Note 6 Egenkapital

	Aksjekapital	Annen egenkapital	Sum egenkapital
Pr. 31.12.2023	78 431	97 191	175 622
Årets resultat	0	1 330	1 330
Pr. 31.12.2024	78 431	98 520	176 951

Note 7 Spesifikasjon av fordringer og gjeld

Kortsiktige fordringer	2024	2023
Andre kortsiktige fordringer	15 039	0
Sum	15 039	0
Kortsiktig gjeld	2024	2023
Gjeld til Zelekt AS	101 970	0
Sum	101 970	0



Note 8 Aksjonærer

Aksjekapitalen i Krogis Invest AS pr. 31.12.2024 består av:

	Antall	Pålydende	Bokført
Ordinære aksjer	733	107	78 431
Sum	733		78 431

Eierstruktur







	Sum	Eierandel	Stemmeandel
KÅRE SELE KROGEDAL	514	70 %	70 %
REBEKKA HELN KROGEDAL	73	10 %	10 %
SARA HENRIETTE KROGEDAL	73	10 %	10 %
CHRIS DAVID KROGEDAL	73	10 %	10 %
Totalt antall aksjer	733	100 %	100 %



Audit trail

Title	Årsregnskap og protokoll - Krogis Invest AS
File name	Årsregnskap...vest_AS.pdf and 1 other
Document ID	1cc878838627294bab50ee68aea2b619543f3b85
Audit trail date format	MM / DD / YYYY
Status	◆ Signed

Document History

 SENT	02 / 19 / 2025 15:52:12 UTC	Sent for signature to Kåre Sele Krogedal (kare.krogedal@capus.no) and Tone Sele Krogedal (tonepytt@gmail.com) from post@relevantregnskap.no IP: 212.33.129.146
 VIEWED	02 / 19 / 2025 15:53:47 UTC	Viewed by Kåre Sele Krogedal (kare.krogedal@capus.no) IP: 92.221.54.183
 SIGNED	02 / 19 / 2025 15:55:50 UTC	Signed by Kåre Sele Krogedal (kare.krogedal@capus.no) IP: 92.221.54.183
 VIEWED	05 / 26 / 2025 12:13:58 UTC	Viewed by Tone Sele Krogedal (tonepytt@gmail.com) IP: 81.166.71.123
 SIGNED	05 / 26 / 2025 12:15:09 UTC	Signed by Tone Sele Krogedal (tonepytt@gmail.com) IP: 81.166.71.123
 COMPLETED	05 / 26 / 2025 12:15:09 UTC	The document has been completed.

Powered by  Dropbox Sign