



ÅRSREGNSKAPET FOR REGNSKAPSÅRET 2021 - GENERELL INFORMASJON

Enheten

Organisasjonsnummer: 956 573 971
Organisasjonsform: Aksjeselskap
Foretaksnavn: O. HUSBY FISKEBÅTREDERI AS
Forretningsadresse: Sandbuktveien 9
6530 AVERØY

Regnskapsår

Årsregnskapets periode: 01.01.2021 - 31.12.2021

Konsern

Morselskap i konsern: Nei

Regnskapsregler

Regler for små foretak benyttet: Nei
Benyttet ved utarbeidelsen av årsregnskapet til selskapet: Regnskapslovens alminnelige regler

Årsregnskapet fastsatt av kompetent organ

Bekreftet av representant for selskapet: Jorunn Husby Nekstad
Dato for fastsettelse av årsregnskapet: 24.05.2022

Grunnlag for avgivelse

År 2021: Årsregnskapet er elektronisk innlevert
År 2020: Tall er hentet fra elektronisk innlevert årsregnskap fra 2021

Det er ikke krav til at årsregnskapet m.v. som sendes til Regnskapsregisteret er undertegnet. Kontrollen på at dette er utført ligger hos revisor/enhetens øverste organ. Sikkerheten ivaretas ved at innsender har rolle/rettighet for innsending av årsregnskapet via Altinn, og ved at det bekreftes at årsregnskapet er fastsatt av kompetent organ.

Brønnøysundregistrene, 10.06.2022



Resultatregnskap

Beløp i: NOK	Note	2021	2020
RESULTATREGNSKAP			
Inntekter			
Fangstinntekter	2	70 718 384	73 665 516
Annen driftsinntekt		1 891 079	1 616 320
Sum inntekter		72 609 463	75 281 837
Kostnader			
Varekostnad	3	18 068 102	15 924 278
Mannskapskostnader	4	30 618 716	35 431 493
Avskrivning av driftsmidler og immaterielle eiendeler	5	8 653 388	8 391 468
Driftskostnader fartøy		7 397 193	6 909 881
Annen driftskostnad	4	2 626 040	1 974 419
Sum kostnader		67 363 438	68 631 539
Driftsresultat		5 246 025	6 650 298
Finansinntekter og finanskostnader			
Inntekt på investering i datterselskap			25 464 000
Annen renteinntekt		281 236	103 252
Annen finansinntekt		133 267 997	209 998
Sum finansinntekter		133 549 233	25 777 250
Rentekostnad til foretak i samme konsern		80 069	260 778
Annen rentekostnad		1 693 951	2 305 841
Sum finanskostnader		1 774 020	2 566 619
Netto finans		131 775 213	23 210 631
Ordinært resultat før skattekostnad		137 021 238	29 860 929
Skattekostnad på ordinært resultat	6	1 109 917	1 046 882
Ordinært resultat etter skattekostnad		135 911 321	28 814 047
Årsresultat		135 911 321	28 814 047
Årsresultat etter minoritetsinteresser		135 911 321	28 814 047



Resultatregnskap

Beløp i: NOK	Note	2021	2020
Totalresultat		135 911 321	28 814 047
Overføringer og disponeringer			
Ordinært utbytte			7 500 000
Tilleggsutbytte		15 000 000	2 000 000
Avsatt til annen egenkapital		120 911 321	19 314 047
Sum overføringer og disponeringer		135 911 321	28 814 047



Balanse

Beløp i: NOK	Note	2021	2020
BALANSE - EIENDELER			
Anleggsmidler			
Immaterielle eiendeler			
Konsesjoner, patenter o.l.	5, 9	31 169 517	34 671 090
Utsatt skattefordel	6		
Sum immaterielle eiendeler		31 169 517	34 671 090
Varige driftsmidler			
Tomter, bygninger o.a. fast eiendom	9		
Maskiner og anlegg	9		
Skip, rigger, fly og lignende	5, 9	45 815 428	48 992 746
Driftsløsøre, inventar o.a. utstyr	5, 9	1 069 400	1 291 297
Sum varige driftsmidler		46 884 828	50 284 043
Finansielle anleggsmidler			
Investering i datterselskap			24 775 000
Lån til foretak i samme konsern	7		
Lån til tilknyttet selskap og felles kontrollert virksomhet	7		
Investeringer i aksjer og andeler		622 471	622 471
Sum finansielle anleggsmidler		622 471	25 397 471
Sum anleggsmidler		78 676 816	110 352 604
Omløpsmidler			
Varer			
Lager av varer og annen beholdning	3, 9	1 976 200	1 422 534
Sum varer		1 976 200	1 422 534
Fordringer			
Kundefordringer	9	14 287 845	11 179 689
Andre kortsiktige fordringer		1 004 193	1 285 589
Konsernfordringer	7		25 464 000
Sum fordringer		15 292 038	37 929 278
Bankinnskudd, kontanter og lignende			
Bankinnskudd, kontanter o.l.	10	174 540 706	10 159 413



Balanse

Beløp i: NOK	Note	2021	2020
Sum bankinnskudd, kontanter og lignende		174 540 706	10 159 413
Sum omløpsmidler		191 808 944	49 511 226
SUM EIENDELER		270 485 760	159 863 830

BALANSE - EGENKAPITAL OG GJELD

Egenkapital

Innskutt egenkapital

Aksjekapital	8, 11	150 000	150 000
Beholdning av egne aksjer	8		
Overkurs	8		
Annen innskutt egenkapital	8		
Sum innskutt egenkapital		150 000	150 000

Opptjent egenkapital

Annen egenkapital	8	171 317 193	50 405 871
Udekket tap	8		
Sum opptjent egenkapital		171 317 193	50 405 871

Sum egenkapital

171 467 193 **50 555 871**

Gjeld

Langsiktig gjeld

Utsatt skatt	6	4 936 562	5 199 142
Sum avsetninger for forpliktelser		4 936 562	5 199 142

Annen langsiktig gjeld

Gjeld til kredittinstitusjoner	9	66 617 528	75 078 459
Langsiktig konserngjeld	7		
Sum annen langsiktig gjeld		66 617 528	75 078 459

Sum langsiktig gjeld

71 554 090 **80 277 601**

Kortsiktig gjeld

Gjeld til kredittinstitusjoner	9		
Leverandørgjeld		2 424 818	2 303 913



Balanse

Beløp i: NOK	Note	2021	2020
Betalbar skatt	6	1 372 497	1 170 736
Skyldig offentlige avgifter		2 950 318	6 648 867
Utbytte		15 000 000	7 500 000
Kortsiktig konserngjeld	7		7 344 831
Annen kortsiktig gjeld		5 716 845	4 062 010
Sum kortsiktig gjeld		27 464 478	29 030 357
Sum gjeld		99 018 568	109 307 958
SUM EGENKAPITAL OG GJELD		270 485 760	159 863 830



BDO AS
Storgata 34
6508 Kristiansund

Uavhengig revisors beretning

Til generalforsamlingen i O. Husby Fiskebåtrederi AS

Konklusjon

Vi har revidert årsregnskapet til O. Husby Fiskebåtrederi AS.

Årsregnskapet består av:

- Balanse per 31. desember 2021,
- Resultatregnskap 2021
- Kontantstrømpoppstilling for regnskapsåret avsluttet per 31. desember 2021
- Noter til årsregnskapet, herunder et sammendrag av viktige regnskapsprinsipper.

Etter vår mening:

- Oppfyller årsregnskapet gjeldende lovkrav, og
- Gir årsregnskapet et rettviseende bilde av selskapets finansielle stilling per 31. desember 2021 og av dets resultat og kontantstrømmer for regnskapsåret i samsvar med regnskapslovens regler og god regnskapskikk i Norge.

Grunnlag for konklusjonen

Vi har gjennomført revisjonen i samsvar med de internasjonale revisjonsstandardene International Standards on Auditing (ISA-ene). Våre oppgaver og plikter i henhold til disse standardene er beskrevet nedenfor under Revisors oppgaver og plikter ved revisjonen av årsregnskapet. Vi er uavhengige av selskapet slik det kreves i lov, forskrift og International Code of Ethics for Professional Accountants (inkludert internasjonale uavhengighetsstandarder) utstedt av the International Ethics Standards Board for Accountants (IESBA-reglene), og vi har overholdt våre øvrige etiske forpliktelser i samsvar med disse kravene. Innhentet revisjonsbevis er etter vår vurdering tilstrekkelig og hensiktsmessig som grunnlag for vår konklusjon.

Annen informasjon

Styret og daglig leder (ledelsen) er ansvarlig for annen informasjon. Annen informasjon består av årsberetningen. Vår konklusjon om årsregnskapet ovenfor dekker ikke annen informasjon.

I forbindelse med revisjonen av årsregnskapet er det vår oppgave å lese annen informasjon. Formålet er å vurdere hvorvidt det foreligger vesentlig inkonsistens mellom annen informasjon og årsregnskapet og den kunnskap vi har opparbeidet oss under revisjonen av årsregnskapet, eller hvorvidt informasjon i annen informasjon ellers fremstår som vesentlig feil. Vi har plikt til å rapportere dersom annen informasjon fremstår som vesentlig feil. Vi har ingenting å rapportere i så henseende.

Konklusjon om årsberetningen

Basert på kunnskapen vi har opparbeidet oss i revisjonen, mener vi at årsberetningen

- er konsistent med årsregnskapet og
- inneholder de opplysninger som skal gis i henhold til gjeldende lovkrav.



Styret og daglig leders ansvar for årsregnskapet

Styret og daglig leder (ledelsen) er ansvarlig for å utarbeide årsregnskapet og for at det gir et rettviseende bilde i samsvar med regnskapslovens regler og god regnskapsskikk i Norge. Ledelsen er også ansvarlig for slik intern kontroll som den finner nødvendig for å kunne utarbeide et årsregnskap som ikke inneholder vesentlig feilinformasjon, verken som følge av misligheter eller utilsiktede feil.

Ved utarbeidelsen av årsregnskapet må ledelsen ta standpunkt til selskapets evne til fortsatt drift og opplyse om forhold av betydning for fortsatt drift. Forutsetningen om fortsatt drift skal legges til grunn for årsregnskapet så lenge det ikke er sannsynlig at virksomheten vil bli avviklet.

Revisors oppgaver og plikter ved revisjonen av årsregnskapet

Vårt mål er å oppnå betryggende sikkerhet for at årsregnskapet som helhet ikke inneholder vesentlig feilinformasjon, verken som følge av misligheter eller utilsiktede feil, og å avgi en revisjonsberetning som inneholder vår konklusjon. Betryggende sikkerhet er en høy grad av sikkerhet, men ingen garanti for at en revisjon utført i samsvar med lov, forskrift og god revisjonsskikk i Norge, herunder ISA-ene, alltid vil avdekke vesentlig feilinformasjon som eksisterer. Feilinformasjon kan oppstå som følge av misligheter eller utilsiktede feil. Feilinformasjon blir vurdert som vesentlig dersom den enkeltvis eller samlet med rimelighet kan forventes å påvirke økonomiske beslutninger som brukerne foretar basert på årsregnskapet.

For videre beskrivelse av revisors oppgaver og plikter vises det til:

<https://revisorforeningen.no/revisjonsberetninger>

Kristiansund, 24.05.2022

BDO AS

Roger Espvik

Roger Espvik

statsautorisert revisor



STYRETS BERETNING FOR 2021

Virksomhetens art og hvor den drives

O. Husby Fiskebåtrederi AS har i 2021 drevet fiske med autolinefartøyet M/S "O.Husby" i nære og fjerne farvann, med hovedvekt på torsk, hyse, steinbit, brosme, lange og uer. Det har i løpet av året blitt foretatt 11 turer til feltene, fordelt på like mange mannskapsbytte.

Selskapet har base i Averøy.

Oversikt over utvikling og resultat / fortsatt drift.

Fisket i 2021 har vært regulert på tilnærmet samme nivå som foregående år, når en tar hensyn til at de ubenyttede 3. landskvotene ble frigjort og fordelt. Ved inngangen til 2021 holdt pandemien fremdeles en klam hånd over verden og det skulle fort vise seg at også 2021 ville bli et krevende år med store utfordringer i kjølvannet av den globale koronapandemien. Selv med gode og stigende priser på torsk og hyse på slutten av året, så kunne ikke det kompenseres for mindre fisket kvantum på artene, på grunn av tilgjengeligheten i fisket etter torsk og hyse. Bergingen ble at departementet ga anledning til at havfiskeflåten kunne overføre inntil 13% av torsk kvoten fra 2021 til 2022. Dette er noe av forklaringen på mindre fangstinntekter i 2021 enn året før. Likeledes har stengte markeder som bortfall av restaurantmarkedet, stengte kantiner og innstilte cruise, vært utfordrende for flekksteinbitmarkedet. Et marked som vi har spesialisert oss på gjennom mange år. På grunn av pandemien ble det derfor ikke fisket noe på kontrakt i 2021. Rederiet ser nå fremover til at pandemien etter hvert slås tilbake og at markedene etter hvert kan komme tilbake til en tilnærmet normaltilstand.

Årsresultatet er påvirket av salget av aksjene i Husby Senior AS Styret er dermed tilfreds med at selskapet leverer et resultat for 2021 med et godt regnskapsmessig overskudd.

Rederiets fartøy M/S "O.Husby" har vært en del av referanseflåten til Havforskningsinstituttet helt siden 2007, kun med et års opphold. Dette er engasjement som løper 4 år i gangen etter anbudsrunder. Rederiet har på nytt vunnet i anbudsrunder etter ny utflysing for videre samarbeide i perioden 2021 – 2024. Dette samarbeidet med Havforskningsinstituttet er noe rederiet ser på som et veldig positivt og interessant prosjekt.

Rederiets fartøy M/S "O. Husby" driftet i 2021 med et kvotegrunnlag der kvotefaktoren er 4,86 torsk og 5,00 hyse. Etter forlengelse og ombyggingen av rederiets fartøy «O. Husby» i 2015 mener vi å ha et godt og funksjonelt fartøy som gir økt effektivitet og innfrysingskapasitet i produksjonen.

Selskapet legger stor vekt på å kunne levere kvalitetsprodukter av ypperste kvalitet. Det har likeledes en produksjon om bord som til enhver tid skal gi grunnlag for den beste pris. Det er i den forbindelse innført egenkontroll.

I samsvar med regnskapslovens §3-3 bekreftes det at forutsetningen om fortsatt drift derfor er tilstede, og årsregnskapet for 2021 er satt opp under denne forutsetningen.

Styret mener at det fremlagte resultatregnskap og balansen med tilhørende noter gir et rettviseende bilde av O. Husby Fiskebåtrederi AS sine eiendeler og gjeld, finansielle stilling og resultat.

Finansiell risiko

Selskapet er eksponert mot endringer i rentenivået i markedet, da deler av selskapets gjeld har flytende rente.

Likviditetsrisiko

Selskapet vurderer likviditeten i selskapet som god, da alle forpliktelser betales ved forfall.

Kreditrisiko

Selskapet er garantert oppgjør for solgt fangst gjennom Norges Råfisklag og Sunnmøre og Romsdal Fiskesalslag. Salg utenom lagene gjøres opp mot bankgaranti.

Forsikring av styrets medlemmer og daglig leder

Selskapet har ikke tegnet egen forsikring for styrets medlemmer og daglig leder.



Arbeidsmiljø

Fartøyet har utarbeidet sikkerhetsstyringssystem etter gjeldende forskrifter.

Det føres sykefravær for offiserer, skipperer, styrmenn, maskinister og stuerter. Virksomhetens art tilsier at det ikke føres sykefravær ellers av mannskap, da de ansatte ombord er lottmottakere.

Virksomheten drives i samsvar med gjeldende lover, forskrifter og reglement for denne type fiskerier. Det har ikke vært arbeidsulykker tilknyttet virksomheten. Styret anser arbeidsmiljøet i bedriften som tilfredsstillende, og har ikke iverksatt andre spesielle tiltak på dette området i 2020.

Likestilling

Blant selskapets ansatte er det bare menn med unntak av 2 kvinner fordelt på 1,6 årsverk med prosentfordeling: 94,4 % menn og 5,6 % kvinner.


I selskapets styre er andelen av kvinner 50 % og andelen menn er 50 %.

Ytre miljø

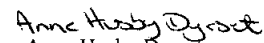
I fartøyets drift blir det forbrukt gassolje. Ved innkjøp er det valgt kvaliteter av gassoljen som gir minst mulig forurensing ved bruk. Ellers er det lagt stor vekt på det generelle vedlikeholdet av fartøyets maskineri for å redusere alle utslipp minimalt. Spillolje og annet miljøfarlig avfall leveres ved mottak på land. Alt annet avfall blir levert i land til destruksjon/resirkulering. Fartøy og rederi bestreber seg på å ta vare på marine biprodukter i de enkelte fiskeriene. Styret mener at selskapets virksomhet ikke forurensar det ytre miljø ut over normal drift av båt.


Ekkilsøy, 31.12.2021 / 24.05.2022.

I styret for O. Husby Fiskebåtrederi AS


Ingvald-John Husby
Styreformann


John Neksstad


Anne Husby Dyrset


Jorunn Husby Neksstad



Årsregnskap 2021
O. Husby Fiskebåtrederi AS



Resultatregnskap

O. Husby Fiskebåtrederi AS

Driftsinntekter og driftskostnader	Note	2021	2020
Fangstinntekter	2	70 718 384	73 665 516
Annen driftsinntekt		1 891 079	1 616 320
Sum driftsinntekter		72 609 463	75 281 837
Varekostnad	3	18 068 102	15 924 278
Mannskapskostnader	4	30 618 716	35 431 493
Avskrivning av driftsmidler og immaterielle eiendeler	5	8 653 388	8 391 468
Driftskostnader fartøy		7 397 193	6 909 881
Annen driftskostnad	4	2 626 040	1 974 419
Sum driftskostnader		67 363 438	68 631 539
Driftsresultat		5 246 025	6 650 298
Finansinntekter og finanskostnader			
Inntekt på investering i datterselskap		0	25 464 000
Annen renteinntekt		281 236	103 252
Annen finansinntekt		133 267 997	209 998
Rentekostnad til foretak i samme konsern		80 069	260 778
Annen rentekostnad		1 693 951	2 305 841
Resultat av finansposter		131 775 213	23 210 631
Ordinært resultat før skattekostnad		137 021 238	29 860 929
Skattekostnad på ordinært resultat	6	1 109 917	1 046 882
Årsresultat		135 911 321	28 814 047
Overføringer			
Avsatt til utbytte		0	7 500 000
Tilleggsutbytte		15 000 000	2 000 000
Avsatt til annen egenkapital		120 911 321	19 314 047
Sum overføringer		135 911 321	28 814 047



Balanse
O. Husby Fiskebåtrederi AS

Eiendeler	Note	2021	2020
Anleggsmidler			
<i>Immaterielle eiendeler</i>			
Konsesjoner, patenter o.l.	5, 9	31 169 517	34 671 090
Sum immaterielle eiendeler		31 169 517	34 671 090
<i>Varige driftsmidler</i>			
Skip, rigger, fly og lignende	5, 9	45 815 428	48 992 746
Driftsløsøre, inventar o.a. utstyr	5, 9	1 069 400	1 291 297
Sum varige driftsmidler		46 884 828	50 284 043
<i>Finansielle anleggsmidler</i>			
Investeringer i datterselskap		0	24 775 000
Investeringer i aksjer og andeler		622 471	622 471
Sum finansielle anleggsmidler		622 471	25 397 471
Sum anleggsmidler		78 676 816	110 352 604
Omløpsmidler			
<i>Varer</i>			
Lager av varer og annen beholdning	3, 9	1 976 200	1 422 534
Sum varer		1 976 200	1 422 534
<i>Fordringer</i>			
Kundefordringer	9	14 287 845	11 179 689
Andre kortsiktige fordringer		1 004 193	1 285 589
Konsernfordringer	7	0	25 464 000
Sum fordringer		15 292 038	37 929 278
<i>Bankinnskudd, kontanter o.l</i>			
Bankinnskudd, kontanter o.l.	10	174 540 706	10 159 413
Sum bankinnskudd, kontanter o.l		174 540 706	10 159 413
Sum omløpsmidler		191 808 944	49 511 226
Sum eiendeler		270 485 760	159 863 830



Balanse
O. Husby Fiskebåtrederi AS

Egenkapital og gjeld	Note	2021	2020
Egenkapital			
<i>Innskutt egenkapital</i>			
Aksjekapital	8, 11	150 000	150 000
Sum innskutt egenkapital		<u>150 000</u>	<u>150 000</u>
<i>Opptjent egenkapital</i>			
Annen egenkapital	8	171 317 193	50 405 871
Sum opptjent egenkapital		<u>171 317 193</u>	<u>50 405 871</u>
Sum egenkapital		<u>171 467 193</u>	<u>50 555 871</u>
Gjeld			
<i>Avsetning for forpliktelser</i>			
Utsatt skatt	6	4 936 562	5 199 142
Sum avsetning for forpliktelser		<u>4 936 562</u>	<u>5 199 142</u>
<i>Annen langsiktig gjeld</i>			
Gjeld til kredittinstitusjoner	9	66 617 528	75 078 459
Sum annen langsiktig gjeld		<u>66 617 528</u>	<u>75 078 459</u>
<i>Kortsiktig gjeld</i>			
Leverandørgjeld		2 424 818	2 303 913
Betalbar skatt	6	1 372 497	1 170 736
Skyldig offentlige avgifter		2 950 318	6 648 867
Utbytte		15 000 000	7 500 000
Kortsiktig konserngjeld	7	0	7 344 831
Annen kortsiktig gjeld		5 716 845	4 062 010
Sum kortsiktig gjeld		<u>27 464 478</u>	<u>29 030 357</u>
Sum gjeld		<u>99 018 568</u>	<u>109 307 958</u>
Sum egenkapital og gjeld		<u>270 485 760</u>	<u>159 863 830</u>




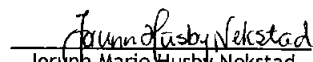
Balanse


O. Husby Fiskebåtrederi AS


Averøy 31.12.21 / 24.05.2022

Styret i O. Husby Fiskebåtrederi AS


Ingvald John Husby
styreleder


Jorunn Marie Husby Nekstad
styremedlem/daglig leder


Anne Dagrun Husby Byrset
styremedlem


Jon Karstein Nekstad
styremedlem



Indirekte kontantstrøm

O. Husby Fiskebåtrederi AS

Kontantstrømmer fra operasjonelle aktiviteter	Note	2021	2020
Resultat før skattekostnad		137 021 238	29 860 929
Periodens betalte skatt		-1 170 736	-1 901 786
Tap/gevinst ved salg av anleggsmidler		-133 056 888	0
Ordinære avskrivninger	5	8 653 388	8 391 468
Endring i varelager		-553 666	-662 824
Endring i kundefordringer		-3 108 156	-122 629
Endring i leverandørgjeld		120 905	-594 234
Endring i andre tidsavgrensingsposter		16 356 851	-13 821 491
Netto kontantstrøm fra operasjonelle aktiviteter		24 262 936	21 149 432
Kontantstrømmer fra investeringsaktiviteter			
Utbetalinger ved kjøp av varige driftsmidler		-1 752 600	-676 380
Innbetalinger ved salg av aksjer og andeler i andre foretak		151 081 888	0
Utbetalinger ved kjøp av aksjer og andeler i andre foretak		0	-325 235
Netto kontantstrøm fra investeringsaktiviteter		149 329 288	-1 001 615
Kontantstrømmer fra finansieringsaktiviteter			
Utbetalinger ved nedbetaling av langsiktig gjeld		-8 460 931	-20 777 881
Utbetalinger av utbytte		-7 500 000	-6 000 000
Nedsatt aksjekapital i datterselskap		6 750 000	0
Netto kontantstrøm fra finansieringsaktiviteter		-9 210 931	-26 777 881
Netto endring i kontanter og kontantekvivalenter		164 381 293	-6 630 064
Beh. av kont. og kontantekvivalenter ved per. begynnelse		10 159 413	16 789 477
Beh. av kont. og kontantekvivalenter ved per. slutt		174 540 706	10 159 413



Noter til regnskapet 2021

Note 1 Regnskapsprinsipper

Årsregnskapet er satt opp i samsvar med regnskapsloven og god regnskapsskikk for øvrige foretak. Forutsetningen om fortsatt drift er lagt til grunn ved utarbeidelsen.

Bruk av estimater

Utarbeidelse av regnskap i samsvar med regnskapsloven krever bruk av estimater. Videre krever anvendelse av selskapets regnskapsprinsipper at ledelsen må utøve skjønn. Områder som i stor grad inneholder slike skjønnsmessige vurderinger, høy grad av kompleksitet, eller områder hvor forutsetninger og estimater er vesentlige for årsregnskapet, er beskrevet i notene.

Salgsinntekter

Inntekter ved salg av varer og tjenester vurderes til virkelig verdi av vederlaget, netto etter fradrag for merverdiavgift, returer, rabatter og andre avslag.

Salg av varer inntektsføres når risiko og kontroll i all hovedsak er overført kjøperen. Med risiko menes eiendelens gevinst og tapspotensiale mens kontroll defineres som beslutnings og råderett.

Salg av tjenester inntektsføres etter hvert som de er levert.

Klassifisering og vurdering av balanseposter

Eiendeler bestemt til varig eie eller bruk er klassifisert som anleggsmidler. Anleggsmidler er vurdert til anskaffelseskost. Omløpsmidler og kortsiktig gjeld omfatter normalt poster som forfaller til betaling innen ett år etter balansedagen, samt poster som knytter seg til varekretsløpet. Omløpsmidler vurderes til laveste verdi av anskaffelseskost og antatt virkelig verdi.

Fordringer klassifiseres som omløpsmidler hvis de skal tilbakebetales i løpet av ett år. For gjeld er analoge kriterier lagt til grunn. Første års avdrag på langsiktige fordringer og langsiktig gjeld klassifiseres likevel ikke som omløpsmiddel og kortsiktig gjeld.

Enkelte poster er vurdert etter andre regler. Postene det gjelder vil være blant de postene som omhandles nedenfor.

Immaterielle eiendeler

Utgifter til andre immaterielle eiendeler balanseføres i den grad det kan identifiseres en fremtidig økonomisk fordel knyttet til utvikling av en identifiserbar immateriell eiendel og utgiftene kan måles pålitelig. I motsatt fall kostnadsføres slike utgifter løpende. Balanseført utvikling avskrives lineært over økonomisk levetid.

Varige driftsmidler

Varige driftsmidler balanseføres og avskrives lineært til restverdi over driftsmidlenes forventede utnyttbare levetid. Vedlikehold av driftsmidler kostnadsføres løpende. Påkostninger eller forbedringer tillegges driftsmidlets kostpris og avskrives i takt med driftsmidlet.

Nedskrivning av anleggsmidler

Ved indikasjon på at balanseført verdi av et anleggsmiddel er høyere enn virkelig verdi, foretas det test for verdifall. Hvis balanseført verdi er høyere enn både salgsverdi og gjenvinnbart beløp, foretas det nedskrivning til det høyeste av salgsverdi og gjenvinnbart beløp. Tidligere nedskrivninger, med unntak for nedskrivning av goodwill, reverseres hvis grunnlaget for nedskrivningen ikke lenger er til stede.

Investeringer i andre selskaper

Kostmetoden brukes som prinsipp for investeringer i andre selskaper. Kostprisen økes når midler tilføres ved kapitalutvidelse, eller når det gis konsernbidrag til datterselskap. Mottatte utdelinger resultatføres i utgangspunktet som inntekt. Utbytte/konsernbidrag fra datterselskap regnskapsføres det samme året som datterselskapet avsetter beløpet. Utbytte fra andre selskaper regnskapsføres som finansinntekt når utbyttet er vedtatt.

Investeringene blir nedskrevet til virkelig verdi dersom verdifallet ikke er forbigående.



Noter til regnskapet 2021

Varer

Lager av innkjøpte varer er vurdert til det laveste av anskaffelseskost etter FIFO-prinsippet, og netto salgsverdi. Egentilvirkede ferdigvarer og varer under tilvirkning vurderes til variabel tilvirkningskost.

Fordringer

Kundefordringer og andre fordringer er oppført i balansen til pålydende etter fradrag for avsetning til forventet tap. Avsetning for tap gjøres på grunnlag av individuelle vurderinger av de enkelte fordringene. I tillegg gjøres det for øvrige kundefordringer en uspesifisert avsetning for å dekke antatt tap.

Pensjoner

Pensjonsordningene er finansiert gjennom innbetalinger til forsikringsselskap. Ved innskuddsplaner betaler selskapet innskudd til et forsikringsselskap. Selskapet har ingen ytterligere betalingsforpliktelse etter at innskuddene er betalt. Innskuddene regnskapsføres som lønnskostnad.

Skatt

Skattekostnaden i resultatregnskapet omfatter både periodens betalbare skatt og endring i utsatt skatt. Utsatt skatt beregnes med 22 % på grunnlag av de midlertidige forskjeller som eksisterer mellom regnskapsmessige og skattemessige verdier, samt eventuelt ligningsmessig underskudd til fremføring ved utgangen av regnskapsåret. Skatteøkende og skattereduserende midlertidige forskjeller som reverserer eller kan reversere i samme periode er utlignet og nettoført.

Konsernselskap

Selskapets aksjer i datterselskap ble solgt i 2021 og det skal ikke avlegges konsernregnskap for 2021.

Kontantstrømoppstilling

Kontantstrømoppstillingen utarbeides etter den indirekte metoden. Kontanter og kontantekvivalenter omfatter kontanter, bankinnskudd og andre kortsiktige likvide plasseringer som umiddelbart og med uvesentlig kursrisiko kan konverteres til kjente kontantbeløp og med gjenværende løpetid mindre enn tre måneder fra anskaffelsesdato.

Note 2 Salgsinntekter

Driftsinntekter er i det vesentlige knyttet til fangstinntekter.

Note 3 Varer

	2021	2020
Råvarer og innkjøpte halvfabrikater	1 976 200	1 422 534

Note 4 Lønnskostnader og andre personalkostnader m.m

<u>Spesifikasjona v mannskapskostnader og lønnskostnader</u>	2021	2020
Løtter,hyrer m.m	27 560 639	31 928 056
Lønninger	2 101 562	2 162 869
Arbeidsgiveravgift	375 573	345 701
Pensjonskostnader	204 599	161 470
Andre ytelser	376 343	833 397
Sum	30 618 716	35 431 493

Gjennomsnittlig antall årsverk sysselsatt i regnskapsåret	35	35
---	----	----



Noter til regnskapet 2021

Note 4 Lønnskostnader og andre personalkostnader m.m forts.

Ytelser til ledende personer	Daglig leder	Styret
Lønn	1 183 134	80 000
Ytelser knyttet til forsikring	57 399	0
Styrehonorar	20 000	0
Annen godtgjørelse	4 392	0
Sum	1 264 925	80 000

Det er ikke gitt lån/sikkerhetsstillelse til daglig leder, styrets leder eller andre nærstående parter.

OTP

Selskapet er pliktig til å ha tjenstepensjonsordning etter lov om obligatorisk tjenstepensjon for noen av sine ansatte. Selskapets pensjonsordninger tilfredsstiller kravene i denne lov.

Årets pensjonskostnad utgjør totalt kr 204 599, som tilsvarer innbetalt premie

Revisor

Kostnadsført honorar til revisor for 2021 utgjør kr 205 125,- ekskl.mva.

Lovpålagt revisjon 70 000

Bistand utarbeidelse årsregnskap m.m 21 800

Andre tjenester 113 325

Sum honorar til revisor 205 125

Note 5 Varige driftsmidler

	Immaterielle eiendeler	Skip og flytende installasjoner	Driftsløse, inventar o.a utstyr	Totalt
Anskaffelseskost 01.01	67 662 175	93 668 897	2 966 524	164 297 596
Tilgang	0	1 752 600	0	1 752 600
Anskaffelseskost 31.12	67 662 175	95 421 497	2 966 524	166 050 196
Akk. av-/nedskrivninger 31.12	-36 492 658	-49 606 068	-1 897 125	-87 995 851
Balanseført verdi 31.12	31 169 517	45 815 429	1 069 399	78 054 345
Årets avskrivninger	3 501 573	4 929 918	221 897	8 653 388
Avskrivningssats	3-6%	3-10%	15-30%	



Noter til regnskapet 2021

Note 6 Skatt

Årets skattekostnad	2021	2020
Resultatført skatt på ordinært resultat:		
Betalbar skatt	1 372 497	1 170 736
Endring i utsatt skatt	-262 580	-123 854
Skattekostnad ordinært resultat	1 109 917	1 046 882
Skattepliktig inntekt:		
Ordinært resultat før skatt	137 021 238	29 860 929
Permanente forskjeller	-131 976 160	-25 102 374
Endring i midlertidige forskjeller	1 193 543	562 973
Skattepliktig inntekt	6 238 621	5 321 528
Betalbar skatt i balansen:		
Betalbar skatt på årets resultat	1 372 497	1 170 736
Sum betalbar skatt i balansen	1 372 497	1 170 736

Skatteeffekten av midlertidige forskjeller som har gitt opphav til utsatt skatt og utsatte skattefordeler, spesifisert på typer av midlertidige forskjeller

	2021	2020	Endring
Varige driftsmidler	22 451 621	23 655 325	1 203 705
Fordringer	13 442	9 816	-3 626
Gevinst - og tapskonto	-26 145	-32 680	-6 535
Sum	22 438 918	23 632 462	1 193 544
Grunnlag for utsatt skatt	22 438 918	23 632 462	1 193 544
Utsatt skatt (22 %)	4 936 562	5 199 142	262 580

Note 7 Mellomværende med selskap i samme konsern

	2021	2020
Andre fordringer	0	25 464 000
Inntektsført utbytte	0	-25 464 000
Kortsiktig gjeld til datterselskap	0	7 344 831
Renteugifter til datterselskap	80 069	260 778

Selskapet er ikke lenger et konsern pr 31.12.21



Noter til regnskapet 2021

Note 8 Egenkapital

	Aksjekapital	Annen egenkapital	Sum egenkapital
Pr. 01.01	150 000	50 405 871	50 555 871
Tilleggsutbytte		-15 000 000	-15 000 000
Årets resultat		135 911 321	135 911 321
Pr 31.12	150 000	171 317 193	171 467 193

Note 9 Fordringer, gjeld, pantstillelser og garantier m.v

	2021	2020
Langsiktig gjeld med forfall senere enn fem år	25 100 000	33 600 000
Gjeld som er sikret ved pant o.l.	2021	2020
Gjeld til kredittinstitusjoner	66 617 528	75 078 459
Sum	66 617 528	75 078 459

Balansført verdi av pantsatte eiendeler	2021	2020
Strukturkvoter	30 931 517	34 405 090
Skip	45 815 428	48 992 746
Aksjer	0	24 775 000
Driftsløsøre, inventar og utstyr	1 069 400	1 291 297
Lager av varer og annen beholdning	1 976 200	1 422 534
Kundefordringer	14 287 845	11 179 689
Sum	94 080 390	122 066 356

Note 10 Bankinnskudd

	2021	2020
Bundne skattetrekkmidler	329 564	247 650

Note 11 Antall aksjer, aksjeeiere m.m

Aksjekapital	Antall	Pålydende	Balansført
Ordinære aksjer	150	1 000	150 000

Aksjekapitalen eies av følgende aksjonærer:

	Antall aksjer	Eierandel
Ingvald-John Husby	78	52 %
Jorunn Husby Nekstad	36	24 %
Anne Husby Dyrset	36	24 %
Sum	150	100 %

Selskapet har en aksjeklasse og alle aksjer har lik stemmerett.

Aksjer eiet av styremedlemmer og daglig leder

Ingvald-John Husby	styrets leder	78
Jorunn Husby Nekstad	styremedlem/daglig leder	36
Anne Husby Dyrset	styremedlem	36

O. Husby Fiskebåtrederi AS

Side 11