



ÅRSREGNSKAPET FOR REGNSKAPSÅRET 2020 - GENERELL INFORMASJON

Enheten

Organisasjonsnummer: 913 436 407
Organisasjonsform: Aksjeselskap
Foretaksnavn: KVITEBJØRN BIO-EL AS
Forretningsadresse: Habornveien 61
1630 GAMLE FREDRIKSTAD

Regnskapsår

Årsregnskapets periode: 01.01.2020 - 31.12.2020

Konsern

Morselskap i konsern: Nei

Regnskapsregler

Regler for små foretak benyttet: Ja
Benyttet ved utarbeidelsen av årsregnskapet til selskapet: Regnskapslovens alminnelige regler

Årsregnskapet fastsatt av kompetent organ

Bekreftet av representant for selskapet: Rune Dirdal
Dato for fastsettelse av årsregnskapet: 10.05.2021

Grunnlag for avgivelse

År 2020: Årsregnskapet er elektronisk innlevert
År 2019: Tall er hentet fra elektronisk innlevert årsregnskap fra 2020

Det er ikke krav til at årsregnskapet m.v. som sendes til Regnskapsregisteret er undertegnet. Kontrollen på at dette er utført ligger hos revisor/enhetens øverste organ. Sikkerheten ivaretas ved at innsender har rolle/rettighet for innsending av årsregnskapet via Altinn, og ved at det bekreftes at årsregnskapet er fastsatt av kompetent organ.

Brønnøysundregistrene, 10.07.2022



Resultatregnskap

Beløp i: NOK	Note	2020	2019
RESULTATREGNSKAP			
Inntekter			
Salgsinntekt	1	38 620 668	43 209 646
Annen driftsinntekt	1	18 934 787	18 710 685
Sum inntekter		57 555 455	61 920 331
Kostnader			
Varekostnad	2	14 331 762	13 770 225
Lønnskostnad	3	2 335 459	2 058 820
Avskrivning av driftsmidler og immaterielle eiendeler	4	15 147 317	13 631 601
Nedskrivning av varige driftsmidler og immaterielle eiendeler	4		-3 335 812
Annen driftskostnad	5	34 446 033	29 111 011
Sum kostnader		66 260 571	55 235 845
Driftsresultat		-8 705 116	6 684 486
Finansinntekter og finanskostnader			
Annen renteinntekt		129 113	139 797
Annen finansinntekt		92 067	13 934
Sum finansinntekter		221 180	153 730
Annen rentekostnad		612 421	73 882
Annen finanskostnad		302 425	96 038
Sum finanskostnader		914 846	169 920
Netto finans		-693 666	-16 190
Ordinært resultat før skattekostnad		-9 398 782	6 668 296
Skattekostnad på ordinært resultat	7	-980 479	1 473 256
Ordinært resultat etter skattekostnad		-8 418 303	5 195 040
Årsresultat		-8 418 303	5 195 040
Årsresultat etter minoritetsinteresser		-8 418 303	5 195 040
Totalresultat		-8 418 303	5 195 040



Resultatregnskap

Beløp i: NOK	Note	2020	2019
Overføringer og disponeringer			
Konsernbidrag	11		5 424 640
Avsatt til/fra annen egenkapital	11	-8 418 303	-229 600
Sum overføringer og disponeringer		-8 418 303	5 195 040



Balanse

Beløp i: NOK	Note	2020	2019
BALANSE - EIENDELER			
Anleggsmidler			
Immaterielle eiendeler			
Varige driftsmidler			
Tomter, bygninger o.a. fast eiendom	4	50 534 461	52 447 344
Maskiner og anlegg	4	104 575 252	97 654 423
Sum varige driftsmidler		155 109 714	150 101 767
Finansielle anleggsmidler			
Investeringer i aksjer og andeler		100 000	100 000
Sum finansielle anleggsmidler		100 000	100 000
Sum anleggsmidler		155 209 714	150 201 767
Omløpsmidler			
Varer			
Sum varer	2	6 266 397	5 586 334
Fordringer			
Kundefordringer	9	8 177 607	9 279 531
Andre kortsiktige fordringer	9	159 979	1 408 311
Konsernfordringer	8	449 518	1 578 614
Sum fordringer		8 787 104	12 266 456
Bankinnskudd, kontanter og lignende			
Bankinnskudd, kontanter o.l.	6	19 570 966	30 639 498
Sum bankinnskudd, kontanter og lignende		19 570 966	30 639 498
Sum omløpsmidler		34 624 468	48 492 288
SUM EIENDELER		189 834 181	198 694 055

BALANSE - EGENKAPITAL OG GJELD



Balanse

Beløp i: NOK	Note	2020	2019
Egenkapital			
Innskutt egenkapital			
Aksjekapital	10, 11	3 074 338	3 074 338
Overkurs	11	14 223 977	13 873 353
Sum innskutt egenkapital		17 298 315	16 947 691
Opptjent egenkapital			
Annen egenkapital	11	117 737 952	126 156 255
Udisponert resultat			
Sum opptjent egenkapital		117 737 952	126 156 255
Sum egenkapital		135 036 267	143 103 946
Gjeld			
Langsiktig gjeld			
Utsatt skatt	7	16 416 211	17 297 796
Sum avsetninger for forpliktelser		16 416 211	17 297 796
Annen langsiktig gjeld			
Gjeld til kredittinstitusjoner	12	21 000 000	22 500 000
Sum annen langsiktig gjeld		21 000 000	22 500 000
Sum langsiktig gjeld		37 416 211	39 797 796
Kortsiktig gjeld			
Leverandørgjeld	9	7 962 635	6 965 287
Skyldig offentlige avgifter	9	1 184 805	866 734
Kortsiktig konserngjeld	8	6 954 666	6 954 667
Annen kortsiktig gjeld	9	1 279 598	1 005 626
Sum kortsiktig gjeld		17 381 703	15 792 314
Sum gjeld		54 797 914	55 590 110
SUM EGENKAPITAL OG GJELD		189 834 181	198 694 056



Brønnøysundregistrene

ÅRSREGNSKAP FOR REGNSKAPSÅRET 2020 - GENERELL INFORMASJON

Journalnummer: 2021 753619

Enheten

Organisasjonsnummer: 913 436 407
Organisasjonsform: Aksjeselskap
Foretaksnavn: KVITEBJØRN BIO-EL AS
Forretningsadresse: Habornveien 61
1630 GAMLE FREDRIKSTAD

Regnskapsår

Årsregnskapets periode: 01.01.2020 - 31.12.2020

Konsern

Morselskap i konsern: Nei

Regnskapsregler

Regler for små foretak benyttet: Ja
Benyttet ved utarbeidelsen av
årsregnskapet til selskapet: Regnskapslovens alminnelige regler

Årsregnskapet fastsatt av kompetent organ

Bekreftet av representant for selskapet: Rune Dirdal
Dato for fastsettelse av årsregnskapet: 10.05.2021

Grunnlag for avgivelse

År 2020: Årsregnskap er elektronisk innlevert.
År 2019: Tall er hentet fra elektronisk innlevert årsregnskap fra 2020.

Det er ikke krav til at årsregnskapet m.v. som sendes til Regnskapsregisteret er undertegnet. Kontrollen på at dette er utført ligger hos revisor/enhetens øverste organ. Sikkerheten ivaretas ved at innsender har rolle/rettighet for innsending av årsregnskapet via Altinn, og ved at det bekreftes at årsregnskapet er fastsatt av kompetent organ.

Brønnøysundregistrene, 29.09.2021



Organisasjonsnr: 913 436 407
KVITEBJØRN BIO-EL AS

RESULTATREGNSKAP

Beløp i: NOK	Note	2020	2019
RESULTATREGNSKAP			
Inntekter			
Salgsinntekt	1	38 620 668	43 209 646
Annen driftsinntekt	1	18 934 787	18 710 685
Sum inntekter		57 555 455	61 920 331
Kostnader			
Varekostnad	2	14 331 762	13 770 225
Lønnskostnad	3	2 335 459	2 058 820
Avskrivning av driftsmidler og immaterielle eiendeler	4	15 147 317	13 631 601
Nedskrivning av varige driftsmidler og immaterielle eiendeler	4		-3 335 812
Annen driftskostnad	5	34 446 033	29 111 011
Sum kostnader		66 260 571	55 235 845
Driftsresultat		-8 705 116	6 684 486
Finansinntekter og finanskostnader			
Annen renteinntekt		129 113	139 797
Annen finansinntekt		92 067	13 934
Sum finansinntekter		221 180	153 730
Annen rentekostnad		612 421	73 882
Annen finanskostnad		302 425	96 038
Sum finanskostnader		914 846	169 920
Netto finans		-693 666	-16 190
Ordinært resultat før skattekostnad			
Skattekostnad på ordinært resultat	7	-9 398 782	6 668 296
Ordinært resultat etter skattekostnad		-9 800 479	1 473 256
Årsresultat		-8 418 303	5 195 040
Årsresultat etter minoritetsinteresser		-8 418 303	5 195 040
Totalresultat		-8 418 303	5 195 040
Overføringer og disponeringer			
Konsernbidrag	11		5 424 640



Avsatt til/fra annen egenkapital	11	-8 418 303	-229 600
Sum overføringer og disponeringer		-8 418 303	5 195 040



Organisasjonsnr: 913 436 407
KVITEBJØRN BIO-EL AS

BALANSE

Beløp i: NOK **Note** **2020** **2019**

BALANSE - EIENDELER

Anleggsmidler Immaterielle eiendeler

Varige driftsmidler

Tomter, bygninger o.a. fast eiendom	4	50 534 461	52 447 344
Maskiner og anlegg	4	104 575 252	97 654 423
Sum varige driftsmidler		155 109 714	150 101 767

Finansielle anleggsmidler

Investeringer i aksjer og andeler		100 000	100 000
Sum finansielle anleggsmidler		100 000	100 000

Sum anleggsmidler		155 209 714	150 201 767
--------------------------	--	--------------------	--------------------

Omløpsmidler

Varer

Sum varer	2	6 266 397	5 586 334
------------------	---	------------------	------------------

Fordringer

Kundefordringer	9	8 177 607	9 279 531
Andre kortsiktige fordringer	9	159 979	1 408 311
Konsernfordringer	8	449 518	1 578 614
Sum fordringer		8 787 104	12 266 456

Bankinnskudd, kontanter og lignende

Bankinnskudd, kontanter o. l.	6	19 570 966	30 639 498
Sum bankinnskudd, kontanter og lignende		19 570 966	30 639 498

Sum omløpsmidler		34 624 468	48 492 288
-------------------------	--	-------------------	-------------------

SUM EIENDELER		189 834 181	198 694 055
----------------------	--	--------------------	--------------------

BALANSE - EGENKAPITAL OG GJELD

Egenkapital

Innskutt egenkapital

Aksjekapital	10, 11	3 074 338	3 074 338
Overkurs	11	14 223 977	13 873 353
Sum innskutt egenkapital		17 298 315	16 947 691



Opptjent egenkapital			
Annen egenkapital	11	117 737 952	126 156 255
Udisponert resultat			
Sum opptjent egenkapital		117 737 952	126 156 255
Sum egenkapital		135 036 267	143 103 946
Gjeld			
Langsiktig gjeld			
Utsatt skatt	7	16 416 211	17 297 796
Sum avsetninger for forpliktelser		16 416 211	17 297 796
Annen langsiktig gjeld			
Gjeld til kredittinstitusjoner	12	21 000 000	22 500 000
Sum annen langsiktig gjeld		21 000 000	22 500 000
Sum langsiktig gjeld		37 416 211	39 797 796
Kortsiktig gjeld			
Leverandørgjeld	9	7 962 635	6 965 287
Skyldig offentlige avgifter	9	1 184 805	866 734
Kortsiktig konserngjeld	8	6 954 666	6 954 667
Annen kortsiktig gjeld	9	1 279 598	1 005 626
Sum kortsiktig gjeld		17 381 703	15 792 314
Sum gjeld		54 797 914	55 590 110
SUM EGENKAPITAL OG GJELD		189 834 181	198 694 056



Organisasjonsnr: 913 436 407
KVITEBJØRN BIO-EL AS

NOTEOPPLYSNINGER - SELSKAP - alle poster oppgitt i hele tall

Note

Antall aksjer og aksjeeiere

<u>Aksjeklasse</u>	<u>Ant. aksjer</u>	<u>Pålydende</u>	<u>Bokført verdi</u>
Ordinære aksjer	200.00	15371.69	3074338.00

<u>Aksjeeiere - fritekst</u>	<u>Antall</u>	<u>Eierandel</u>	<u>Aksjeklasse</u>
Kvitebjørn Energi AS	200.00	100.00%	Ordinære aksjer

<u>Sum</u>	<u>Sum antall</u>	<u>Sum eierandel</u>
	200.00	100.00%

Note

Antall årsverk i regnskapsåret

Virksomheten har hatt følgende antall årsverk:
2.00



KVITEBJØRN
BIO-EL

ÅRSRAPPORT
2020



INNHALDSFORTEGNELSE

INNHALDSFORTEGNELSE.....	2
KVITEBJØRN SIN VIRKSOMHET.....	3
NØKKELTALL	3
STYRETS ÅRSBERETNING	3
I. Selskapsstruktur, eierforhold, virksomhetens art og tilholdssted.....	3
II. Årets resultater og aktiviteter.....	4
III. Forskning og utvikling.....	4
V. Påvirkning av ytre miljø	4
VI. Fortsatt drift	4
VII. Andre forhold / Covid-19	5
VIII. Anvendelse av årets resultat	5
ÅRSREGNSKAP MED NOTER.....	6



KVITEBJØRN SIN VIRKSOMHET

Kvitebjørn Bio-El AS har som formål å produsere, distribuere og selge fornybar energi og miljøenergi. Kvitebjørn er lokalisert i Fredrikstad og leverer miljøvennlig energi til blant annet Fredrikstad Fjernvarme, Kronos Titan, Denofa og Kemira.

Anlegget utnytter avfallsbasert brensel og står for en svært miljøvennlig og fleksibel energiproduksjon. Selskapet produserer termisk miljøenergi fra brennbart restavfall etter kildesortering og mekanisk behandling. Restavfallet ville alternativt gått til deponering. Avfallsforbrenning med energigjenvinning reduserer klimautslippene betydelig.

Denne miljøenergien benyttes til (1) grønn fjernvarme for Fredrikstad Fjernvarme, (2) grønn damp som distribueres via et rørsystem frem til kunder som bruker varmen i sine industrielle produksjonsprosesser, (3) grønn elektrisk kraft produsert på selskapets dampturbingenerator.

Driften ved virksomheten er regulert gjennom *Tillatelse til virksomhet etter forurensningsloven* ("Utslippstillatelse") hvor Miljødirektoratet er myndighet.

NØKKELTALL

KBAS KPIs	Op. Hrs (%)	Waste (tonnes)	Steam ind (MWh)	Distr Heating (MWh)	Power (MWh)	Total sales (MWh)	Energy utilisation Norwegian formula
2016	84,0	48 793	63 450	56 812	5 288	125 550	79 %
2017	86,2	53 184	71 608	64 215	4 635	140 458	87 %
2018	80,4	47 639	56 993	62 425	7 772	127 190	84 %
2019	77,2	47 273	48 676	64 399	5 544	118 619	82 %
2020	79,5	47 768	59 083	58 769	9 760	127 612	87 %

STYRETS ÅRSBERETNING

I. Selskapsstruktur, eierforhold, virksomhetens art og tilholdssted

Kvitebjørn Bio-El AS produserer og selger miljøvennlig fjernvarme, prosessdamp og elektrisk kraft basert på brennbart restavfall. Anlegget har en langsiktig avtale med FREVAR som ivaretar driften av anlegget.

SAREN Energy AS har vært eier av Kvitebjørn Bio-El siden 13.08.2020. Aksjene ble kjøpt fra Kvitebjørn Energi AS. SAREN Energy AS eies av Sarpsborg Infrastructure AS og Kvitebjørn Energi AS.

Virksomheten er lokalisert i Fredrikstad.



II. Årets resultater og aktiviteter

Inntektene ble redusert fra året før til 57.555.455,- (61.920.331,-). Reduksjonen skyldes primært lave markedspriser på elektrisk kraft som påvirker selskapets prisingsmodeller. Driftsresultat før avskrivning ble betydelig lavere enn året før og ble på 6.442.201,- (16.980.275,-). Reduksjonen skyldes dels lavere driftsinntekter, dels økte driftskostnader. Årets resultat ble minus 8.418.303,- (5.195.041,-).

Egenkapitalen ved utgangen av året er på 135.036.267,- (143.103.946,-) og utgjør 71,13% (72,02%) av totalkapitalen på 189.834.182,- (198.694.056,-). Langsiktig rentebærende gjeld var ved utgangen av året 21.000.000,- (22.500.000,-). Selskapet omløpsmidler kan dekke den kortsiktige gjelden på balansedagen og den finansielle stillingen anses tilfredsstillende.

Oppetiden i 2020 var noe under gjennomsnittet for de foregående fem årene og endte på 6.984 timer (79,5%). Det ble totalt gjenvunnet energi fra 47.768 tonn brennbart restavfall. Salget av energi var på 127,6 GWh fordelt på 46% fjernvarme, 46% prosessdamp og 8% kraft. Energiutnyttelsen over året ble 87%, hvilket er godt over kravet i utslippstillatelsen (minimum 70%).

Framtidsutsiktene til selskapet er gode og selskapet vil fortsette å investere slik at mengde brennbart restavfall til energigjenvinning kan øke, innenfor tillatelsens rammer, og dermed øke produksjon av pålitelig, miljøvennlig og konkurransedyktig energi.

III. Forskning og utvikling

Det pågår kontinuerlig arbeid i egen regi og i samarbeid med andre for å utvikle nye løsninger for å øke produktiviteten og utnytte ressurser bedre. Virksomheten deltar blant annet i et prosjekt for CO₂-fangst.

IV. Arbeidsmiljø og likestilling

Ved utgangen av året var det to ansatte i selskapet, hvorav ingen kvinner. Sykefraværet er lavt og arbeidsmiljøet ansees som godt. Driftssjef gjennomfører vernerunder og inspeksjoner sammen med FREVAR som er innleid operatør på anlegget. Rapport fra vernerunde følges opp som en del av selskapets HMS-arbeid. Det har i år 2020 ikke vært personskader med fravær, hverken i selskapet eller hos selskapets hovedsamarbeidspartnere tilknyttet anleggsdriften.

V. Påvirkning av ytre miljø

Anlegget var i ordinær drift hele året. Den aktivitet som utføres påvirker miljøet positivt. Produksjon av energi basert på avfallsressurser bidrar til reduksjon av forbruk av fossile brensler og dermed reduserte CO₂ utslipp. Virksomhetene er strengt regulert gjennom tillatelser og lovgivning og det gjøres regelmessig kontroller og stikkprøver av de utslipp til luft og askerester som kommer fra selskapets virksomhet. Tiltak iverksettes for å overholde de til enhver tid gjeldende utslippskrav med best mulig margin. Anleggets beliggenhet er like ved Øra Naturreservat, og som setter ekstra krav til gjennomføring av driften.

VI. Fortsatt drift

Årsregnskapet er utarbeidet under forutsetningen om fortsatt drift. Det bekreftes herved at forutsetningen om fortsatt drift fremdeles er tilstede.



VII. Andre forhold / Covid-19

Utbruddet av Covid-19 slått ut med full styrke i Norge. Kvitebjørn Bio-El har tilpasset driften etter krav og råd fra sentrale myndigheter. Det arbeides fortløpende for å håndtere de operasjonelle utfordringer myndighetenes beslutninger har medført, herunder karantenebestemmelser og forsinkede leveranser av tjenester og varer fra underleverandører. Så langt er ikke virksomhetens resultat eller balanse betydelig påvirket, takket være ekstraordinær innsats fra selskapets medarbeidere og et tett og godt samarbeid med kunder, leverandører og myndigheter, men situasjonen er fremdeles uoversiktlig og det er usikkerhet om dette kan påvirke virksomheten og regnskapene i fremtiden. Utover dette er det ikke fremkommet hendelser som påvirker regnskapet som er avgitt utover det som fremkommer av regnskapet og notene.


VIII. Anvendelse av årets resultat

For Kvitebjørn Bio-El AS ble årets resultat på minus 8.418.303,-. Styret foreslår følgende anvendelse:

Avgitt konsernbidrag	0,-
<u>Avsatt til/fra annen egenkapital</u>	<u>-8.418.303,-</u>
<u>Sum overføringer</u>	<u>-8.418.303,-</u>

Etter denne disponeringen utgjør den frie egenkapital etter fradrag for aksjekapital kr 131.961.929,-. For å kunne styrke virksomheten teknisk og kommersielt, også med tanke på usikkerheten omkring Covid-19 epidemien er hovedprioriteringen å opprettholde en sterk finansiell stilling. Styret forslår derfor at det ikke betales utbytte for 2020.

Fredrikstad, 10. mai 2021


Anders Ombustvedt (May 19, 2021 11:55 GMT+2)
Anders Ombustvedt
Styrets leder


Oliver Hailzl
Styremedlem


Jakob Skau
Styremedlem


Rune Dirdal
Daglig leder



Resultatregnskap Kvitebjørn Bio-El AS

Driftsinntekter og driftskostnader	Note	2020	2019
Salgsinntekt	1	38 620 668	43 209 646
Annen driftsinntekt	1	18 934 787	18 710 685
Sum driftsinntekter		57 555 455	61 920 331
Varekostnad	2	14 331 762	13 770 225
Lønnskostnad	3	2 335 459	2 058 820
Avskrivning av driftsmidler og immaterielle eiendeler	4	15 147 317	13 631 601
Nedskrivning av driftsmidler og immaterielle eiendeler	4	0	-3 335 812
Annen driftskostnad	5	34 446 033	29 111 011
Sum driftskostnader		66 260 571	55 235 845
Driftsresultat		-8 705 116	6 684 486
Finansinntekter og finanskostnader			
Annen renteinntekt		129 113	139 797
Annen finansinntekt		92 067	13 934
Annen rentekostnad		612 421	73 882
Annen finanskostnad		302 425	96 038
Resultat av finansposter		-693 666	-16 189
Ordinært resultat før skattekostnad		-9 398 782	6 668 297
Skattekostnad på ordinært resultat	7	-980 479	1 473 256
Ordinært resultat		-8 418 303	5 195 041
Årsresultat		-8 418 303	5 195 041
Overføringer			
Avsatt konsernbidrag	11	0	5 424 640
Avsatt til/fra annen egenkapital	11	-8 418 303	-229 600
Sum overføringer		-8 418 303	5 195 040



Balanse
Kvitebjørn Bio-El AS

Eiendeler	Note	2020	2019
Anleggsmidler			
Varige driftsmidler			
Tomter, bygninger o.a. fast eiendom	4	50 534 461	52 447 344
Maskiner og anlegg	4	<u>104 575 252</u>	<u>97 654 423</u>
Sum varige driftsmidler		155 109 713	150 101 767
Finansielle anleggsmidler			
Investeringer i aksjer og andeler		<u>100 000</u>	<u>100 000</u>
Sum finansielle anleggsmidler		100 000	100 000
Sum anleggsmidler		155 209 713	150 201 767
Omløpsmidler			
Lager av varer og annen beholdning	2	6 266 397	5 586 334
Fordringer			
Kundefordringer	9	8 177 607	9 279 531
Kundefordringer konsern	8	0	1 578 614
Andre kortsiktige fordringer	9	159 979	1 408 311
Konsernfordringer		<u>449 518</u>	<u>0</u>
Sum fordringer		8 787 104	12 266 456
Investeringer			
Bankinnskudd, kontanter o.l.	6	19 570 966	30 639 498
Sum omløpsmidler		34 624 467	48 492 288
Sum eiendeler		189 834 180	198 694 055



Balanse


Kvitebjørn Bio-EI AS


Egenkapital og gjeld	Note	2020	2019
Egenkapital			
Innskutt egenkapital			
Aksjekapital	10, 11	3 074 338	3 074 338
Overkurs	11	<u>14 223 977</u>	<u>13 873 353</u>
Sum innskutt egenkapital		17 298 315	16 947 691
Opptjent egenkapital			
Annen egenkapital	11	<u>117 737 952</u>	<u>126 156 255</u>
Sum opptjent egenkapital		117 737 952	126 156 255
Sum egenkapital		135 036 267	143 103 946
Gjeld			
Avsetning for forpliktelser			
Utsatt skatt	7	16 416 211	17 297 796
Annen langsiktig gjeld			
Gjeld til kredittinstitusjoner	12	<u>21 000 000</u>	<u>22 500 000</u>
Sum annen langsiktig gjeld		21 000 000	22 500 000
Kortsiktig gjeld			
Leverandørgjeld	9	7 962 635	6 965 287
Skyldig offentlige avgifter	9	1 184 805	866 734
Konserngjeld	8	6 954 666	6 954 667
Annen kortsiktig gjeld	9	<u>1 279 598</u>	<u>1 005 626</u>
Sum kortsiktig gjeld		17 381 704	15 792 314
Sum gjeld		54 797 915	55 590 110
Sum egenkapital og gjeld		189 834 182	198 694 056


10.05.2021

Styret i Kvitebjørn Bio-EI AS


Anders Ombustvedt
styreleder


Rune Dirdal
daglig leder


Jakob Skau
styremedlem


Oliver Hailzl
styremedlem



Regnskapsprinsipper

Årsregnskapet er satt opp i samsvar med regnskapsloven og god regnskapsskikk for små foretak og under forutsetningen om fortsatt drift.

Driftsinntekter

Inntekter ved salg av varer og tjenester vurderes til virkelig verdi av vederlaget, netto etter fradrag for merverdiavgift, returer, rabatter og andre avslag. Inntektsføring ved salg av varer skjer på leveringstidspunktet. Tjenester inntektsføres etterhvert som de utføres. Andelen av salgsinntekter som knytter seg til fremtidige serviceytelser balanseføres som uopptjent inntekt ved salget og inntektsføres deretter i takt med leveranse av ytelsene.

Klassifisering av balanseposter

Eiendeler bestemt til varig eie eller bruk er klassifisert som anleggsmidler. Eiendeler som er knyttet til varekretsløpet er klassifisert som omløpsmidler. Fordringer klassifiseres som omløpsmidler hvis de skal tilbakebetales i løpet av ett år. For gjeld er analoge kriterier lagt til grunn.

Varige driftsmidler

Anleggsmidler omfatter eiendeler bestemt til varig eie og bruk for virksomheten. Anleggsmidler er vurdert til anskaffelseskost. Anleggsmidler balanseføres og avskrives lineært over driftsmidlenes forventede levetid. Vedlikehold av driftsmidler kostnadsføres løpende. Påkostninger eller forbedringer tillegges driftsmidlets kostpris og avskrives i takt med driftsmidlet. Skillet mellom vedlikehold og påkostning/forbedring regnes i forhold til driftsmidlets stand ved kjøp av driftsmidlet.

Ved indikasjon på at balanseført verdi av et anleggsmiddel er høyere enn virkelig verdi, foretas det test for verdifall. Testen foretas for det laveste nivå av anleggsmidler som har selvstendige kontantstrømmer. Hvis balanseført verdi er høyere enn både salgsverdi og gjenvinnbart beløp (nåverdi ved fortsatt bruk/eie), foretas det nedskrivning til det høyeste av salgsverdi og gjenvinnbart beløp. Tidligere nedskrivninger, med unntak for nedskrivning av goodwill, reverseres hvis forutsetningene for nedskrivningen ikke lenger er til stede.

Investeringer i andre selskaper

Kostmetoden brukes som prinsipp for investeringer i andre selskaper. Kostprisen økes når midler tilføres ved kapitalutvidelse, eller når det gis konsernbidrag til datterselskap. Mottatte utdelinger resultatføres i utgangspunktet som inntekt. Utdelinger som overstiger andel av opptjent egenkapital etter kjøpet føres som reduksjon av anskaffelseskost. Utbytte/konsernbidrag fra datterselskap regnskapsføres det samme året som datterselskapet avsetter beløpet. Utbytte fra andre selskaper regnskapsføres som finansinntekt når utbyttet er vedtatt. Balanseført beløp skrives ned til antatt virkelig verdi når den er lavere.

Varebeholdninger

Lager av innkjøpte varer verdsettes til det laveste av anskaffelseskost etter FIFO-prinsippet, og netto salgsverdi. Det benyttes variabel tilvirkningskost tilordnet etter gjennomsnittlig anskaffelseskost for egentilvirkede varer. Varelageret nedskrives dersom virkelig verdi er lavere enn anskaffelseskost. Reservedeler klassifiseres som varelager.

Fordringer

Kundefordringer og andre fordringer er oppført i balansen til pålydende etter fradrag for avsetning til forventet tap. Avsetning for tap gjøres på grunnlag av individuelle vurderinger av de enkelte fordringene. I tillegg gjøres det for øvrige kundefordringer en uspesifisert avsetning for å dekke antatt tap.

**Skatt**

Skattekostnaden i resultatregnskapet omfatter både periodens betalbare skatt og endring i utsatt skatt. Utsatt skatt beregnes med aktuell skattesats på grunnlag av de midlertidige forskjeller som eksisterer mellom regnskapsmessige og skattemessige verdier, samt eventuelt ligningsmessig underskudd til fremføring ved utgangen av regnskapsåret. Skatteøkende og skattereduserende midlertidige forskjeller som reverserer eller kan reversere i samme periode er utlignet.

Oppføring av utsatt skattefordel på netto skattereduserende forskjeller som ikke er utlignet og underskudd til fremføring, er begrunnet med antatt fremtidig inntjening. Utsatt skattefordel som kan balanseføres og utsatt skatt er oppført netto i balansen.

Valuta

Pengeposter i utenlandsk valuta vurderes etter kurs på valutaen etter kursnotering på den siste dagen i regnskapsåret.



Note 1 - Driftsinntekter

(TNOK)	2020	2019
Høytrykksdamp, inkl. varmtvann	8 254	17 887
Fjernvarme	16 897	18 795
Avfallsmottak, inkl. metallgjenvinning	18 425	18 067
Elektrisk kraft	2 394	3 190
Andre inntekter	11 585	3 982
Sum driftsinntekter	57 555	61 920

Note 2 - Varer

(TNOK)	2020	2019
Varelager reservedeler	6 266	5 586

Note 3 - Lønnskostnader, antall ansatte, godtgjørelser, lån til ansatte m.v.

(TNOK)	2020	2019
Lønnskostnader		
Lønninger	1 988	1 740
Arbeidsgiveravgift	290	252
Pensjonskostnader	41	38
Andre lønnsrelaterte ytelser	17	29
Sum	2 335	2 059
Sysselsatte årsverk	2	2

Ytelser til ledende personer	Daglig leder	Styret
Lønn	1 379	0
Pensjonsutgifter	13	0
Annen godtgjørelse		0

Det er ikke gitt lån/sikkerhetsstillelse til daglig leder, styrets leder eller andre nærstående parter.

Selskapet er pliktig til å ha tjenstepensjonsordning etter lov om obligatorisk tjenstepensjon og foretaket har pensjonsordning som oppfyller kravene etter denne loven.

Kostnadsført godtgjørelse til revisor	2020	2019
Revisjon	33	42
Andre attestasjonstjenester	79	31
Sum godtgjørelse til revisor	112	72



Note 4 - Varige driftsmidler og immaterielle eiendeler

(TNOK)	Bygninger og tomter	Maskiner	Totalt
Anskaffelseskost 01.01.2020	137 137	291 571	428 708
Tilgang	216	19 939	20 155
Avgang	0	0	0
Anskaffelseskost 31.12.2020	137 353	311 510	448 863
Akkumulerte av og avskrivninger 01.01.2020	-84 690	-193 917	-278 607
Årets avskrivninger	-2 129	-13 018	-15 147
Balanseført verdi 31.12.2020	50 534	104 575	155 109
Avskrivningsplan	Lineær	Lineær	
Økonomisk levetid	15-40 år	5-40 år	

Tidligere gjennomførte nedskrivninger av bygg, maskiner og anlegg ble reversert i 2018 og 2019 etter en vurdering av at forutsetningene for nedskrivning ikke lenger var tilstede. Til grunn for antagelsen ligger gjennomførte verddivurderinger basert på budsjetter og estimater for videre kontantstrøm fra drift.

Note 5 - Andre driftskostnader

(TNOK)	2020	2019
Teknisk materiell, maskiner, utstyr og instrumenter	226	135
Anleggs- og montasje arbeid fra eksterne leverandører	16 694	17 337
Kjøp av eksterne driftstjenester	10 962	10 112
Øvrige administrasjons- og driftskostnader	6 564	1 527
Sum andre driftskostnader	34 446	29 111

Note 6 - Garantier og bundne midler

Selskapet har ingen utstedte garantier. Selskapet har TNOK 95 i bundne skattetrekkmidler



Note 7 - Skattekostnad

(TNOK)

Beregning av utsatt skatt/utsatt skattefordel	2020	2019
Midlertidige forskjeller		
Netto midlertidige forskjeller	76 816	78 626
Underskudd til fremføring	-2 197	0
Grunnlag for utsatt skattefordel	74 619	78 626
Utsatt skatt	16 416	17 298
Utsatt skatt i balansen	16 416	17 298

Grunnlag for skattekostnad, endring i utsatt skatt og betalbar skatt

Resultat før skattekostnad	-9 399	6 668
Permanente forskjeller	4 942	28
Grunnlag for årets skattekostnad	-4 457	6 697
Endring i forskjeller som inngår i grunnlag for utsatt skatt/skattefordel	1 808	258
Endring i underskudd til fremføring	2 199	0
Grunnlag for betalbar skatt i resultatregnskapet	-450	6 955
Mottatt konsernbidrag	450	0
Avgitt konsernbidrag	0	-6 955
Skattepliktig inntekt (grunnlag for betalbar skatt i balansen)	0	0

Fordeling av skattekostnaden	2020	2020
Betalbar skatt	0	0
For mye, for lite avsatt i fjor	0	0
Sum betalbar skatt	0	0
Beregnet skatt av konsernbidrag	-98	1 530
Endring i utsatt skatt/skattefordel	-882	-57
Skattekostnad	-980	1 473

Effektiv skattesats	10,4 %	22,1 %
---------------------	--------	--------

Note 8 - Mellomværende med selskap i samme konsern

	2020	2019
Foretak i samme konsern	450	6 955

	Annen langsiktig gjeld		Kortsiktig gjeld	
	2020	2019	2020	2019
Foretak i samme konsern	0	0	6 955	6 955



Note 9 - Andre kortsiktige fordringer og annen kortsiktig gjeld

(TNOK)	2020	2019
Opptjent, ikke fakturerte inntekter	160	1 408
Sum andre kortsiktige fordringer	160	1 408

(TNOK)	2020	2019
Påløpte kostnader	501	3 049
Annen kortsiktig gjeld	778	73
Sum annen kortsiktig gjeld	1 280	3 122

Note 10 - Aksjekapital og aksjonærinformasjon

Aksjekapitalen på kr. 3 074 338 består av 200 aksjer pålydende kr. 15 371,69. Selskapet har kun en aksjeklasse. Samtlige aksjer eies av Saren Energy AS. Selskapet inngår i konsernregnskapet til Saren Infrastructure AS, med forretningsadresse Bryggegate 6, 0250 Oslo. Der kan konsernregnskapet som inkluderer Kvitebjørn Bio-EI AS fås utlevert.

Note 11 - Egenkapital

(TNOK)	Aksje-kapital	Overkurs	Annen egenkapital	Sum
Egenkapital 01.01.2020	3 074	13 873	126 156	143 103
Årets resultat	0	0	-8 418	-8 418
Mottatt konsernbidrag	0	351	0	351
Avsatt utbytte	0	0	0	0
Egenkapital 31.12.2020	3 074	14 224	117 738	135 036

Konsernbidrag er mottatt fra søsterselskapet Sarpsborg Avfallsenergi AS

Note 12 - Gjeld

Selskapet har et langsiktig lån på TNOK 21 000 hvor det er stilt sikkerhet i varelager og driftsmidler. Balanseført verdi på disse eiendelene er TNOK 110 941.



Note 13 - Sikring

For å sikre forutsigbare kontantstrømmer fra energiinntekter er det vedtatt å sikre en andel av estimert netto eksponering mot endringer i kraftprisen. Sikringsinstrumentene balanseføres ikke. Per 31.12.2020 var verdien av sikringsinstrumentene TNOK 346 (negativ verdi). Inntektsført beløp på realiserte instrumenter i 2020 var på TNOK 11 002.



Item 20-21 Annual accounts - Årsrapport 2020

Final Audit Report

2021-05-24

Created:	2021-05-11
By:	Jakob Skau (js@daimyo.no)
Status:	Signed
Transaction ID:	CBJCHBCAABAaw5o43sTWaYT0aWLX4wz3PgDi4J5A71Gb

"Item 20-21 Annual accounts - Årsrapport 2020" History

-  Document created by Jakob Skau (js@daimyo.no)
2021-05-11 - 8:18:58 AM GMT - IP address: 188.95.247.247
-  Document e-signed by Jakob Skau (js@daimyo.no)
Signature Date: 2021-05-11 - 8:20:49 AM GMT - Time Source: server- IP address: 188.95.247.247
-  Document emailed to Anders Ombustvedt (ao@daimyo.no) for signature
2021-05-11 - 8:20:50 AM GMT
-  Email viewed by Anders Ombustvedt (ao@daimyo.no)
2021-05-19 - 9:55:29 AM GMT - IP address: 188.95.247.248
-  Document e-signed by Anders Ombustvedt (ao@daimyo.no)
Signature Date: 2021-05-19 - 9:55:45 AM GMT - Time Source: server- IP address: 188.95.247.248
-  Document emailed to Rune Dirdal (rd@kvitebjornenergi.no) for signature
2021-05-19 - 9:55:47 AM GMT
-  Email viewed by Rune Dirdal (rd@kvitebjornenergi.no)
2021-05-19 - 10:49:44 AM GMT - IP address: 51.174.101.145
-  Document e-signed by Rune Dirdal (rd@kvitebjornenergi.no)
Signature Date: 2021-05-19 - 10:59:51 AM GMT - Time Source: server- IP address: 188.95.247.249
-  Document emailed to Oliver Hailzl (oliver.hailzl@whitehelmcapital.com) for signature
2021-05-19 - 10:59:52 AM GMT
-  Email viewed by Oliver Hailzl (oliver.hailzl@whitehelmcapital.com)
2021-05-19 - 2:06:18 PM GMT - IP address: 85.255.233.10
-  Document e-signed by Oliver Hailzl (oliver.hailzl@whitehelmcapital.com)
Signature Date: 2021-05-24 - 3:35:45 PM GMT - Time Source: server- IP address: 90.243.26.192





✔ Agreement completed.
2021-05-24 - 3:35:45 PM GMT





Til generalforsamlingen i Kvitebjørn Bio-El AS

Uavhengig revisors beretning

Uttalelse om revisjonen av årsregnskapet

Konklusjon

Vi har revidert årsregnskapet til Kvitebjørn Bio-El AS som består av balanse per 31. desember 2020, resultatregnskap for regnskapsåret avsluttet per denne datoen og noter til årsregnskapet, herunder et sammendrag av viktige regnskapsprinsipper.

Etter vår mening er det medfølgende årsregnskapet avgitt i samsvar med lov og forskrifter og gir et rettviseende bilde av selskapets finansielle stilling per 31. desember 2020, og av dets resultater for regnskapsåret avsluttet per denne datoen i samsvar med regnskapslovens regler og god regnskapsskikk i Norge.

Grunnlag for konklusjonen

Vi har gjennomført revisjonen i samsvar med lov, forskrift og god revisjonsskikk i Norge, herunder de internasjonale revisjonsstandardene International Standards on Auditing (ISA-ene). Våre oppgaver og plikter i henhold til disse standardene er beskrevet i Revisors oppgaver og plikter ved revisjon av årsregnskapet. Vi er uavhengige av selskapet slik det kreves i lov og forskrift, og har overholdt våre øvrige etiske forpliktelser i samsvar med disse kravene. Etter vår oppfatning er innhentet revisjonsbevis tilstrekkelig og hensiktsmessig som grunnlag for vår konklusjon.

Øvrig informasjon

Ledelsen er ansvarlig for øvrig informasjon. Øvrig informasjon omfatter informasjon i årsrapporten bortsett fra årsregnskapet og den tilhørende revisjonsberetningen.

Vår uttalelse om revisjonen av årsregnskapet dekker ikke øvrig informasjon, og vi attesterer ikke den øvrige informasjonen.

I forbindelse med revisjonen av årsregnskapet er det vår oppgave å lese øvrig informasjon med det formål å vurdere hvorvidt det foreligger vesentlig inkonsistens mellom øvrig informasjon og årsregnskapet, kunnskap vi har opparbeidet oss under revisjonen, eller hvorvidt den tilsynelatende inneholder vesentlig feilinformasjon.

Dersom vi konkluderer med at den øvrige informasjonen inneholder vesentlig feilinformasjon er vi pålagt å rapportere det. Vi har ingenting å rapportere i så henseende.

Styrets og daglig leders ansvar for årsregnskapet

Styret og daglig leder (ledelsen) er ansvarlig for å utarbeide årsregnskapet i samsvar med lov og forskrifter, herunder for at det gir et rettviseende bilde i samsvar med regnskapslovens regler og god regnskapsskikk i Norge. Ledelsen er også ansvarlig for slik internkontroll som den finner nødvendig for å kunne utarbeide et årsregnskap som ikke inneholder vesentlig feilinformasjon, verken som følge av misligheter eller utilsiktede feil.

PricewaterhouseCoopers AS, Dronning Eufemias gate 71, Postboks 748 Sentrum, NO-0106 Oslo
T: 02316, org. no.: 987 009 713 MVA, www.pwc.no
Statsautoriserte revisorer, medlemmer av Den norske Revisorforening og autorisert regnskapsførerselskap



Uavhengig revisors beretning - Kvitebjørn Bio-El AS



Ved utarbeidelsen av årsregnskapet må ledelsen ta standpunkt til selskapets evne til fortsatt drift og opplyse om forhold av betydning for fortsatt drift. Forutsetningen om fortsatt drift skal legges til grunn for årsregnskapet så lenge det ikke er sannsynlig at virksomheten vil bli avviklet.

Revisors oppgaver og plikter ved revisjonen av årsregnskapet

Vårt mål med revisjonen er å oppnå betryggende sikkerhet for at årsregnskapet som helhet ikke inneholder vesentlig feilinformasjon, verken som følge av misligheter eller utilsiktede feil, og å avgi en revisjonsberetning som inneholder vår konklusjon. Betryggende sikkerhet er en høy grad av sikkerhet, men ingen garanti for at en revisjon utført i samsvar med lov, forskrift og god revisjonsskikk i Norge, herunder ISA-ene, alltid vil avdekke vesentlig feilinformasjon som eksisterer. Feilinformasjon kan oppstå som følge av misligheter eller utilsiktede feil. Feilinformasjon blir vurdert som vesentlig dersom den enkeltvis eller samlet med rimelighet kan forventes å påvirke økonomiske beslutninger som brukerne foretar basert på årsregnskapet.

For videre beskrivelse av revisors oppgaver og plikter vises det til:
<https://revisorforeningen.no/revisjonsberetninger>

Uttalelse om andre lovmessige krav

Konklusjon om registrering og dokumentasjon

Basert på vår revisjon av årsregnskapet som beskrevet ovenfor, og kontrollhandlinger vi har funnet nødvendig i henhold til internasjonal standard for attestasjonsoppdrag (ISAE) 3000 «Attestasjonsoppdrag som ikke er revisjon eller forenklet revisorkontroll av historisk finansiell informasjon», mener vi at ledelsen har oppfylt sin plikt til å sørge for ordentlig og oversiktlig registrering og dokumentasjon av selskapets regnskapsopplysninger i samsvar med lov og god bokføringsskikk i Norge.

Oslo, 10. mai 2021
PricewaterhouseCoopers AS

Marius Thorsrud
Statsautorisert revisor
(elektronisk signert)

(2)



 Securely signed with Brevio

Revisjonsberetning

Signers:

Name	Method	Date
Thorsrud, Marius	BANKID_MOBILE	2021-05-25 19:13

This document package contains:

- Closing page (this page)
- The original document(s)
- The electronic signatures. These are not visible in the document, but are electronically integrated.



This file is sealed with a digital signature.
The seal is a guarantee for the authenticity
of the document.