



ÅRSREGNSKAPET FOR REGNSKAPSÅRET 2024 - GENERELL INFORMASJON

Enheten

Organisasjonsnummer: 971 286 350
Organisasjonsform: Samvirkeforetak
Foretaksnavn: MARIDALEN BARNEHAGE SA
Forretningsadresse: Kasaveien 2
0890 OSLO

Regnskapsår

Årsregnskapets periode: 01.01.2024 - 31.12.2024

Konsern

Morselskap i konsern: Nei

Regnskapsregler

Regler for små foretak benyttet: Ja
Benyttet ved utarbeidelsen av årsregnskapet til selskapet: Regnskapslovens alminnelige regler

Årsregnskapet fastsatt av kompetent organ

Bekreftet av representant for selskapet: Trude Berit Tømte
Dato for fastsettelse av årsregnskapet: 27.05.2025

Grunnlag for avgivelse

År 2024: Årsregnskapet er elektronisk innlevert
År 2023: Tall er hentet fra elektronisk innlevert årsregnskap fra 2024

Det er ikke krav til at årsregnskapet m.v. som sendes til Regnskapsregisteret er undertegnet. Kontrollen på at dette er utført ligger hos revisor/enhetens øverste organ. Sikkerheten ivaretas ved at innsender har rolle/rettighet for innsending av årsregnskapet via Altinn, og ved at det bekreftes at årsregnskapet er fastsatt av kompetent organ.

Brønnøysundregistrene, 29.06.2025



Resultatregnskap

Beløp i: NOK	Note	2024	2023
RESULTATREGNSKAP			
Inntekter			
Foreldrebetaling - annen inntekt		630 093	819 118
Offentlige tilskudd		4 854 590	5 123 140
Sum inntekter		5 484 683	5 942 258
Kostnader			
Mat barn m.m.		105 033	90 377
Lønns - og personalkostnader	2	4 480 007	4 733 671
Annen driftskostnad		562 553	582 775
Sum kostnader		5 147 594	5 406 822
Driftsresultat		337 089	535 435
Finansinntekter og finanskostnader			
Annen renteinntekt		54	
Sum finansinntekter		54	
Annen rentekostnad			357
Sum finanskostnader			357
Netto finans		54	-357
Resultat før skattekostnad		337 144	535 079
Årsresultat		337 144	535 079
Årsresultat etter minoritetsinteresser		337 144	535 079
Totalresultat		337 144	535 079
Overføringer og disponeringer			
Udekket tap	3		
Avsatt til annen egenkapital	3	337 144	535 079
Overført fra annen egenkapital	3		
Sum overføringer og disponeringer		337 144	535 079



Resultatregnskap

Beløp i: NOK	Note	2024	2023
---------------------	-------------	-------------	-------------



Balanse

Beløp i: NOK	Note	2024	2023
BALANSE - EIENDELER			
Anleggsmidler			
Immaterielle eiendeler			
Sum anleggsmidler		0	0
Omløpsmidler			
Varer			
Fordringer			
Kundefordringer		2 700	
Andre kortsiktige fordringer	4	419 612	184 541
Sum fordringer		422 312	184 541
Bankinnskudd, kontanter og lignende			
Bankinnskudd, kontanter o.l.		3 676 073	3 642 923
Sum bankinnskudd, kontanter og lignende		3 676 073	3 642 923
Sum omløpsmidler		4 098 385	3 827 465
SUM EIENDELER		4 098 385	3 827 465
BALANSE - EGENKAPITAL OG GJELD			
Egenkapital			
Innskutt egenkapital			
Opptjent egenkapital			
Annen egenkapital		3 235 720	2 898 577
Sum opptjent egenkapital		3 235 720	2 898 577
Sum egenkapital	3	3 235 720	2 898 577
Sum langsiktig gjeld		0	0



Balanse

Beløp i: NOK	Note	2024	2023
Kortsiktig gjeld			
Leverandørgjeld		140 369	78 757
Skyldig offentlige avgifter		280 931	322 296
Annen kortsiktig gjeld	5	441 365	527 835
Sum kortsiktig gjeld		862 665	928 888
Sum gjeld		862 665	928 888
SUM EGENKAPITAL OG GJELD		4 098 385	3 827 465



Brønnøysundregistrene

ÅRSREGNSKAP FOR REGNSKAPSÅRET 2024 - GENERELL INFORMASJON

Journalnummer: 2025 529248

Enheten

Organisasjonsnummer: 971 286 350
Organisasjonsform: Samvirkeforetak
Foretaksnavn: MARIDALEN BARNEHAGE SA
Forretningsadresse: Kasaveien 2
0890 OSLO

Regnskapsår

Årsregnskapets periode: 01.01.2024 - 31.12.2024

Konsern

Morselskap i konsern: Nei

Regnskapsregler

Regler for små foretak benyttet: Ja
Benyttet ved utarbeidelsen av
årsregnskapet til selskapet: Regnskapslovens alminnelige regler

Årsregnskapet fastsatt av kompetent organ

Bekreftet av representant for selskapet: Trude Berit Tømte
Dato for fastsettelse av årsregnskapet: 27.05.2025

Grunnlag for avgivelse

År 2024: Årsregnskap er elektronisk innlevert.
År 2023: Tall er hentet fra elektronisk innlevert årsregnskap fra 2024.

Det er ikke krav til at årsregnskapet m.v. som sendes til Regnskapsregisteret er undertegnet. Kontrollen på at dette er utført ligger hos revisor/enhetens øverste organ. Sikkerheten ivaretas ved at innsender har rolle/rettighet for innsending av årsregnskapet via Altinn, og ved at det bekreftes at årsregnskapet er fastsatt av kompetent organ.

Brønnøysundregistrene, 28.06.2025



Organisasjonsnr: 971 286 350
MARIDALEN BARNEHAGE SA

RESULTATREGNSKAP

Beløp i: NOK	Note	2024	2023
RESULTATREGNSKAP			
Inntekter			
Foreldrebetaling - annen inntekt		630 093	819 118
Offentlige tilskudd		4 854 590	5 123 140
Sum inntekter		5 484 683	5 942 258
Kostnader			
Mat barn m.m.		105 033	90 377
Lønns - og personalkostnader	2	4 480 007	4 733 671
Annen driftskostnad		562 553	582 775
Sum kostnader		5 147 594	5 406 822
Driftsresultat		337 089	535 435
Finansinntekter og finanskostnader			
Annen renteinntekt		54	
Sum finansinntekter		54	
Annen rentekostnad			357
Sum finanskostnader			357
Netto finans		54	-357
Resultat før skattekostnad		337 144	535 079
Årsresultat		337 144	535 079
Årsresultat etter minoritetsinteresser		337 144	535 079
Totalresultat		337 144	535 079
Overføringer og disponeringer			
Udekket tap	3		
Avsatt til annen egenkapital	3	337 144	535 079
Overført fra annen egenkapital	3		
Sum overføringer og disponeringer		337 144	535 079



Organisasjonsnr: 971 286 350
MARIDALEN BARNEHAGE SA

BALANSE

Beløp i: NOK	Note	2024	2023
BALANSE - EIENDELER			
Anleggsmidler			
Immaterielle eiendeler			
Sum anleggsmidler		0	0
Omløpsmidler			
Varer			
Fordringer			
Kundefordringer		2 700	
Andre kortsiktige fordringer	4	419 612	184 541
Sum fordringer		422 312	184 541
Bankinnskudd, kontanter og lignende			
Bankinnskudd, kontanter o. l.		3 676 073	3 642 923
Sum bankinnskudd, kontanter og lignende		3 676 073	3 642 923
Sum omløpsmidler		4 098 385	3 827 465
SUM EIENDELER		4 098 385	3 827 465
BALANSE - EGENKAPITAL OG GJELD			
Egenkapital			
Innskutt egenkapital			
Opptjent egenkapital			
Annen egenkapital		3 235 720	2 898 577
Sum opptjent egenkapital		3 235 720	2 898 577
Sum egenkapital	3	3 235 720	2 898 577
Sum langsiktig gjeld		0	0
Kortsiktig gjeld			
Leverandørgjeld		140 369	78 757
Skyldig offentlige avgifter		280 931	322 296
Annen kortsiktig gjeld	5	441 365	527 835
Sum kortsiktig gjeld		862 665	928 888
Sum gjeld		862 665	928 888



SUM EGENKAPITAL OG GJELD

4 098 385

3 827 465



Organisasjonsnr: 971 286 350
MARIDALEN BARNEHAGE SA

NOTEOPPLYSNINGER - SELSKAP - alle poster oppgitt i hele tall

Note
2

Antall årsverk i regnskapsåret
6.80

<u>Sum</u>	<u>Beløp</u>
<u>Balanseført verdi 31.12.</u>	<u>Varige driftsmidler Immaterielle eiend.</u>

Konsernregnskap

Morselskapet sitt navn

Forretningskontor for morselskapet

Begrunnelse for at datterselskap er utelatt fra konsolideringen

<u>Samlet beløp - tilknyttet selskap</u>	<u>Årets</u>	<u>Fjorårets</u>
--	--------------	------------------

<u>Samlet beløp - foretak i samme konsern</u>	<u>Årets</u>	<u>Fjorårets</u>
---	--------------	------------------

<u>Samlet beløp - foretak i samme konsern</u>	<u>Årets</u>	<u>Fjorårets</u>
---	--------------	------------------

<u>Samlet beløp - felles kontrollert virksomhet</u>	<u>Årets</u>	<u>Fjorårets</u>
---	--------------	------------------

<u>Pantstillelse</u>	<u>Beløp</u>
----------------------	--------------

<u>Beholdning av egne aksjer</u>	<u>Antall</u>	<u>Pålydende</u>	<u>Andel av aksjek.</u>
----------------------------------	---------------	------------------	-------------------------



Årsregnskap 2024

Maridalen Barnehage Sa

0890 OSLO

Org.nr. 971 286 350



Innhold:
Resultatregnskap
Balanse
Noteopplysninger



Resultatregnskap			
Maridalen Barnehage Sa			
	Note	2024	2023
Driftsinntekter og driftskostnader			
Foreldrebetaling - annen inntekt		630 093	819 118
Offentlige tilskudd		4 854 590	5 123 140
Sum driftsinntekter		5 484 683	5 942 258
Mat barn m.m.		105 033	90 377
Lønns - og personalkostnader	2	4 480 007	4 733 671
Annen driftskostnad		562 553	582 775
Sum driftskostnader		5 147 594	5 406 822
Driftsresultat		337 089	535 435
Finansinntekter og finanskostnader			
Annen renteinntekt		54	0
Annen rentekostnad		0	357
Resultat av finansposter		54	-357
Resultat		337 144	535 079
Årsresultat		337 144	535 079
Overføringer			
Avsatt til annen egenkapital	3	337 144	535 079
Sum overføringer		337 144	535 079



Balanse			
Maridalen Barnehage Sa			
	Note	2024	2023
Omløpsmidler			
Fordringer			
Kundefordringer		2 700	0
Andre kortsiktige fordringer	4	419 612	184 541
Sum fordringer		422 312	184 541
Bankinnskudd, kontanter o.l.		3 676 073	3 642 923
Sum omløpsmidler		4 098 385	3 827 465
Sum eiendeler		4 098 385	3 827 465



Balanse			
Maridalen Barnehage Sa			
Egenkapital og gjeld	Note	2024	2023
Opptjent egenkapital			
Annen egenkapital		3 235 720	2 898 577
Sum opptjent egenkapital		<u>3 235 720</u>	<u>2 898 577</u>
Sum egenkapital	3	<u>3 235 720</u>	<u>2 898 577</u>
Gjeld			
Annen langsiktig gjeld			
Kortsiktig gjeld			
Leverandørgjeld		140 369	78 757
Skyldig offentlige avgifter		280 931	322 296
Annen kortsiktig gjeld	5	441 365	527 835
Sum kortsiktig gjeld		<u>862 665</u>	<u>928 888</u>
Sum gjeld		<u>862 665</u>	<u>928 888</u>
Sum egenkapital og gjeld		<u>4 098 385</u>	<u>3 827 465</u>
Oslo, den / 2025 Styret i Maridalen Barnehage Sa			
<u>Marianne Hansen</u> styremedlem		<u>Asgjerd Haukvik Grøttum</u> styreleder	
<u>Mia Dischler Folmo</u> styremedlem		<u>Trude Berit Tømte</u> daglig leder	
Maridalen Barnehage Sa			Side 4



Maridalen Barnehage Sa

Noter til årsregnskapet 2024

Note 1 Regnskapsprinsipper

I årsregnskapet er alle poster verdsatt og periodisert i overensstemmelse med regnskapslovens bestemmelser og reglene som følger av god bokføringsskikk for små foretak.

Klassifisering

Eiendeler bestemt til varig eie eller bruk, samt fordringer med forfall mer enn ett år etter balansedagen er medtatt som anleggsmidler. Gjeld som forfaller senere enn ett år fra balansedagen er oppført som langsiktig gjeld. Finansielle investeringer er klassifisert som omløpsmidler og vurdert til virkelig verdi.

Varige driftsmidler og avskrivninger

Varige driftsmidler er vurdert til kostpris etter fradrag for lineære avskrivninger som er beregnet på grunnlag av økonomisk levetid.

Fordringer

Fordringer er oppført i balansen med pålydende etter fradrag for konstaterte og forventede tap.

Driftsinntekter og kostnader

Inntektsføring skjer etter opptjeningsprinsippet som normalt vil være tidspunktet for levering av varer og tjenester. Foreldrebetaling inntektsføres den måneden barnehageplassen leies. Kommunalt tilskudd inntektsføres med like månedlige beløp basert på tilsagn og utbetalt beløp. Andre spesielle tilskudd inntektsføres over den perioden disse er gitt, i henhold til tilsagnsbrev. Kostnader medtas i samme periode som tilhørende inntekter inntektsføres.

Skatt

Selskapet driver ikke skattepliktig virksomhet.

Note 2 Lønns - personalkostnader

	2024	2023
Lønninger inkl. feriepenger	3 015 467	3 557 030
Arbeidsgiveravgift	601 717	587 819
Annen oppgavepliktige ytelser	62 595	40 564
Pensjonsforsikring	702 470	427 140
Andre personalkostnader	97 758	121 118
Sum lønns - og personalkostnader	4 480 007	4 733 671

Selskapet har i 2024 sysselsatt **6,8** årsverk.



Maridalen Barnehage Sa	Noter til årsregnskapet 2024
-------------------------------	-------------------------------------

Note 3 Egenkapital

	Opptjent EK	Sum
Egenkapital 01.01.2024	2 898 577	2 898 577
Årets resultat	337 144	337 144
Egenkapital 31.12.2024	3 235 720	3 235 720

Note 4 Andre kortsiktige fordringer

	2024
Krav på refusjoner	228 020
Forskuddsbetalte kostnader	117 731
Til gode merverdiavgift	73 861
Sum andre kortsiktige fordringer	419 612

Note 5 Annen kortsiktig gjeld

	2024
Skyldig feriepenger	437 809
Påløpne kostnader	940
Forskudd fra kunder	2 615
Sum annen kortsiktig gjeld	441 365



Årsregnskap 2024

Maridalen Barnehage Sa

0890 OSLO

Org.nr. 971 286 350



Innhold:
Resultatregnskap
Balanse
Noteopplysninger



Resultatregnskap			
Maridalen Barnehage Sa			
Driftsinntekter og driftskostnader	Note	2024	2023
Foreldrebetaling - annen inntekt		630 093	819 118
Offentlige tilskudd		4 854 590	5 123 140
Sum driftsinntekter		5 484 683	5 942 258
Mat barn m.m.		105 033	90 377
Lønns - og personalkostnader	2	4 480 007	4 733 671
Annen driftskostnad		562 553	582 775
Sum driftskostnader		5 147 594	5 406 822
Driftsresultat		337 089	535 435
Finansinntekter og finanskostnader			
Annen renteinntekt		54	0
Annen rentekostnad		0	357
Resultat av finansposter		54	-357
Resultat		337 144	535 079
Årsresultat		337 144	535 079
Overføringer			
Avsatt til annen egenkapital	3	337 144	535 079
Sum overføringer		337 144	535 079







Balanse			
Maridalen Barnehage Sa			
	Note	2024	2023
Omløpsmidler			
Fordringer			
Kundefordringer		2 700	0
Andre kortsiktige fordringer	4	419 612	184 541
Sum fordringer		422 312	184 541
Bankinnskudd, kontanter o.l.		3 676 073	3 642 923
Sum omløpsmidler		4 098 385	3 827 465
Sum eiendeler		4 098 385	3 827 465



Balanse			
Maridalen Barnehage Sa			
Egenkapital og gjeld	Note	2024	2023
Opptjent egenkapital			
Annen egenkapital		3 235 720	2 898 577
Sum opptjent egenkapital		3 235 720	2 898 577
Sum egenkapital	3	3 235 720	2 898 577
Gjeld			
Annen langsiktig gjeld			
Kortsiktig gjeld			
Leverandørgjeld		140 369	78 757
Skyldig offentlige avgifter		280 931	322 296
Annen kortsiktig gjeld	5	441 365	527 835
Sum kortsiktig gjeld		862 665	928 888
Sum gjeld		862 665	928 888
Sum egenkapital og gjeld		4 098 385	3 827 465

Oslo, den 18 / 2 2025
Styret i Maridalen Barnehage Sa

 Marianne Hansen styremedlem	 Asgjerd Haukvik Grøttum styreleder
 Mia Dischler Folmo styremedlem	 Trude Berit Tømte daglig leder

Maridalen Barnehage Sa Side 4



Maridalen Barnehage Sa

Noter til årsregnskapet 2024

Note 1 Regnskapsprinsipper

I årsregnskapet er alle poster verdsatt og periodisert i overensstemmelse med regnskapslovens bestemmelser og reglene som følger av god bokføringspraksis for små foretak.

Klassifisering

Eiendeler bestemt til varig eie eller bruk, samt fordringer med forfall mer enn ett år etter balansedagen er medtatt som anleggsmidler. Gjeld som forfaller senere enn ett år fra balansedagen er oppført som langsiktig gjeld. Finansielle investeringer er klassifisert som omløpsmidler og vurdert til virkelig verdi.

Varige driftsmidler og avskrivninger

Varige driftsmidler er vurdert til kostpris etter fradrag for lineære avskrivninger som er beregnet på grunnlag av økonomisk levetid.

Fordringer

Fordringer er oppført i balansen med pålydende etter fradrag for konstaterte og forventede tap.

Driftsinntekter og kostnader

Inntektsføring skjer etter opptjeningsprinsippet som normalt vil være tidspunktet for levering av varer og tjenester. Foreldrebetaling inntektsføres den måneden barnehageplassen leies. Kommunalt tilskudd inntektsføres med like månedlige beløp basert på tilsagn og utbetalt beløp. Andre spesielle tilskudd inntektsføres over den perioden disse er gitt, i henhold til tilsagnsbrev. Kostnader medtas i samme periode som tilhørende inntekter inntektsføres.

Skatt

Selskapet driver ikke skattepliktig virksomhet.

Note 2 Lønns - personalkostnader

	2024	2023
Lønninger inkl. feriepenger	3 015 467	3 557 030
Arbeidsgiveravgift	601 717	587 819
Annen oppgavepliktige ytelser	62 595	40 564
Pensjonsforsikring	702 470	427 140
Andre personalkostnader	97 758	121 118
Sum lønns - og personalkostnader	4 480 007	4 733 671

Selskapet har i 2024 sysselsatt **6,8** årsverk.



Maridalen Barnehage Sa	Noter til årsregnskapet 2024
-------------------------------	-------------------------------------

Note 3 Egenkapital

	Opptjent EK	Sum
Egenkapital 01.01.2024	2 898 577	2 898 577
Årets resultat	337 144	337 144
Egenkapital 31.12.2024	3 235 720	3 235 720

Note 4 Andre kortsiktige fordringer

	2024
Krav på refusjoner	228 020
Forskuddsbetalte kostnader	117 731
Til gode merverdiavgift	73 861
Sum andre kortsiktige fordringer	419 612

Note 5 Annen kortsiktig gjeld

	2024
Skyldig feriepenger	437 809
Påløpne kostnader	940
Forskudd fra kunder	2 615
Sum annen kortsiktig gjeld	441 365



Resultatregnskap - spesifikasjon		
Maridalen Barnehage Sa		
	2024	2023
Foreldrebetaling - annen inntekt		
3220 Foreldrebetaling	-611 333,00	-770 734,00
3229 Søskenmoderasjon	18 000,00	8 100,00
3230 Kostpenger	-70 420,00	-79 760,00
3270 Moderasjon øk. vilkår	33 660,00	23 300,00
3900 Andre inntekter	0,00	-23,55
	-630 093,00	-819 117,55
Offentlige tilskudd		
3450 Kommunale tilskudd	-4 801 826,00	-5 040 898,00
3453 Tilskudd strømstøtte	0,00	-24 316,00
3460 Ref. søskenmoderasjon	-13 104,00	-34 626,00
3470 Ref. moderasjon øk. vilkår	-39 660,00	-23 300,00
	-4 854 590,00	-5 123 140,00
Mat barn m.m.		
4210 Matutgifter barn	75 524,12	76 456,34
4211 Levering av mat	2 074,79	757,25
4215 Tur/trivselskostnader	26 718,57	12 575,24
4220 Apotekvarer/medisin/lege	715,76	587,68
	105 033,24	90 376,51
Lønns - og personalkostnader		
5000 Månedslønn	2 907 542,55	3 082 093,74
5009 Seniortiltak	94 526,68	30 673,32
5014 Vikarlønn	402 871,00	144 073,00
5020 Overtidsgodtgjørelse	2 738,00	188,40
5100 Timelønn	38 417,00	36 187,00
5190 Opptjente feriepenger	437 810,39	419 286,05
5210 Fri telefon	4 392,00	3 660,00
5230 Fri kost	0,00	5 250,00
5250 Gruppelivsforsikring	5 463,35	0,00
5251 Innber. gruppeliv, yrkesskade, fritids-	7 303,00	2 510,16
5290 Motkonto - fordel i arb. forhold	-11 695,00	-11 420,16
5320 Sykeforsikring	0,00	29 781,00
5321 Annen forsikring	0,00	10 783,00
5322 Annen personalforsikring	57 132,00	0,00
5401 Arbeidsgiveravgift	539 986,07	528 700,49
5405 Arbeidsgiveravgift av feriepenger	61 731,31	59 118,46
5425 Pensjonskostnad	791 521,64	507 658,00
5426 Pensjonstrekk lønn ansatte	-89 052,00	-80 517,79
5427 Innberettet pensjon/AFP	827 558,00	477 380,00
5428 Innberettet pensjon/AFP motkonto	-827 558,00	-477 380,00
5800 Refusjon av sykepenger	-622 957,00	-106 472,00
5815 Avsetning sykepengererefusjon	10 000,00	-10 000,00
Maridalen Barnehage Sa		Side 1



Resultatregnskap - spesifikasjon			
Maridalen Barnehage Sa			
	2024	2023	
5820	Innberettet sykepengerefusjon	-455 660,00	-32 368,00
5821	Innberettet sykepengerefusjon - motkonto	455 660,00	32 368,00
5890	Refusjon fra NAV	-141 601,00	0,00
5898	Refusjon seniortiltak	-113 881,00	-39 000,00
5900	Gaver til ansatte	14 783,65	8 454,35
5910	Kantineutgifter	2 312,44	1 941,94
5920	Yrkesskadeforsikring	3 772,65	11 505,00
5940	Bedriftshelstjeneste	9 855,00	8 285,40
5941	Kostnader OU-fond	462,41	-381,77
5942	Kostnader AFP	46 233,29	54 648,00
5990	Annen personalkostnad	20 338,95	36 664,99
	4 480 007,38	4 733 670,58	
Annen driftskostnad			
6300	Leie lokaler	156 503,00	132 662,76
6320	Renovasjon, vann, avløp o.l.	29 566,07	62 653,59
6340	Lys, varme	52 787,64	47 926,94
6360	Renholdsmateriell	21 717,78	26 750,35
6400	Leie utstyr	7 396,44	1 762,70
6500	Leker og formingsmaterieell	21 432,62	23 344,14
6540	Inventar/utstyr	14 723,74	6 883,88
6550	Data og teleutstyr	1 030,40	0,00
6560	Rekvisita/materieell	13 050,57	31 559,14
6610	Snørydding, sandstrøing, plenklipping	191,76	0,00
6695	Vedlikehold annet	15 161,60	89 595,45
6701	Revisjonshonorar	17 000,00	6 500,00
6705	Regnskapshonorar	103 754,00	60 812,20
6800	Kontorrekvisita	8 181,20	12 474,40
6811	Lisenskostnad	15 686,57	8 702,26
6860	Møter, kurs, oppdatering	14 529,91	9 479,10
6903	Mobiltelefon	11 533,28	17 552,34
6910	Internett/datalinjer	9 936,00	2 484,00
6940	Porto	46,40	469,60
7140	Reisekostnader ikke oppgavepliktig	75,00	240,00
7410	kont/gaver ikke fradr.berett	1 179,80	745,77
7495	Kontingent	18 216,00	15 958,00
7500	Forsikringer	9 177,00	12 939,16
7700	Bank og kortgebyr	9 444,75	9 284,25
7740	Øreavrunding	0,00	-0,37
7770	Purregebyrkonto	0,00	35,00
7790	Øreavrunding	2,66	0,70
7798	Andre kostnader	729,10	1 959,87
7830	Konstatert tap på kundefordringer	9 500,00	0,00
	562 553,29	582 775,23	
Maridalen Barnehage Sa		Side 2	



Resultatregnskap - spesifikasjon		
Maridalen Barnehage Sa		
	2024	2023
Annen renteinntekt		
8055 Renteinntekt kunder	-54,49	0,00
	<u>-54,49</u>	<u>0,00</u>
Annen rentekostnad		
8155 Rentekostnad leverandører	0,00	356,56
	<u>0,00</u>	<u>356,56</u>
Avsatt til annen egenkapital		
8960 Avsatt til annen egenkapital	337 143,58	535 078,67
	<u>337 143,58</u>	<u>535 078,67</u>



Balanse - spesifikasjon		
Maridalen Barnehage Sa		
	2024	2023
Kundefordringer		
1500 Kundefordringer	12 200,00	0,00
1580 Delkredereavsetning	-9 500,00	0,00
	<u>2 700,00</u>	<u>0,00</u>
Andre kortsiktige fordringer		
1749 Forskuddsbetalte kostnader	117 730,53	31 239,11
1770 Refusjonskrav	228 020,00	70 980,00
2740 Oppgjørskonto mva	73 861,12	82 322,23
	<u>419 611,65</u>	<u>184 541,34</u>
Bankinnskudd, kontanter o.l.		
1900 Kasse	1 364,90	2 578,80
1920 Driftskonto 7874 05 52510	3 533 686,08	3 501 388,21
1930 Plasseringskonto	23,55	23,55
1950 Skattetrekkskonto 7474 05 27494	140 998,73	138 932,73
	<u>3 676 073,26</u>	<u>3 642 923,29</u>
Annen egenkapital		
2050 Annen egenkapital	-3 235 720,24	-2 898 576,66
	<u>-3 235 720,24</u>	<u>-2 898 576,66</u>
Leverandørgjeld		
2400 Leverandørgjeld	-140 369,34	-78 757,16
	<u>-140 369,34</u>	<u>-78 757,16</u>
Skyldig offentlige avgifter		
2600 Skattetrekk	-138 525,00	-136 459,00
2771 Skyldig arbeidsgiveravgift	-80 675,29	-126 718,79
2785 Påløpt arbeidsgiveravgift	-61 730,34	-59 118,46
	<u>-280 930,63</u>	<u>-322 296,25</u>
Annen kortsiktig gjeld		
2900 Forskudd fra kunder	-2 615,00	-10 200,00
2941 Feriepenger	-437 809,41	-419 285,76
2960 Påløpte kostnader	-940,29	-98 348,80
	<u>-441 364,70</u>	<u>-527 834,56</u>
Maridalen Barnehage Sa		Side 1



Offisielle forholdstall

Klient Maridalen Barnehage Sa
Org.nr 971286350

Tekst	2024	2023	2022	2021	2020
Resultatgrad i % av driftsinntekt	53,51	65,37	0,00	0,00	0,00
Egenkapitalrentabilitet før skatt	10,99	20,34	0,00	0,00	0,00
Totalkapitalrentabilitet	8,51	15,47	0,00	0,00	0,00
Totalkapitalens omløpshastighet	1,38	1,72	0,00	0,00	0,00
Netto driftsmargin	6,15	9,01	0,00	0,00	0,00
Likviditetsgrad 1	4,75	4,12	0,00	0,00	0,00
Likviditetsgrad 2	4,75	4,12	0,00	0,00	0,00
Arbeidskapital (1000 kr)	3 235,72	2 898,58	0,00	0,00	0,00
Arbeidskapital i % av driftsinntekter	59,00	48,78	0,00	0,00	0,00
Egenkapital i % av totalkapital	78,95	75,73	0,00	0,00	0,00
Gjeldsgrad	0,27	0,32	0,00	0,00	0,00

