



ÅRSREGNSKAPET FOR REGNSKAPSÅRET 2017 - GENERELL INFORMASJON

Enheten

Organisasjonsnummer: 984 350 481
Organisasjonsform: Aksjeselskap
Foretaksnavn: A HJELMELAND AS
Forretningsadresse: Ulsberglia 69
5135 FLAKTVEIT

Regnskapsår

Årsregnskapets periode: 01.01.2017 - 31.12.2017

Konsern

Morselskap i konsern: Nei

Regnskapsregler

Regler for små foretak benyttet: Ja
Benyttet ved utarbeidelsen av årsregnskapet til selskapet: Regnskapslovens alminnelige regler

Årsregnskapet fastsatt av kompetent organ

Bekreftet av representant for selskapet: Frode Hjelmeland
Dato for fastsettelse av årsregnskapet: 20.06.2018

Grunnlag for avgivelse

År 2017: Årsregnskapet er elektronisk innlevert
År 2016: Tall er hentet fra elektronisk innlevert årsregnskap fra 2017

Det er ikke krav til at årsregnskapet m.v. som sendes til Regnskapsregisteret er undertegnet. Kontrollen på at dette er utført ligger hos revisor/enhetens øverste organ. Sikkerheten ivaretas ved at innsender har rolle/rettighet for innsending av årsregnskapet via Altinn, og ved at det bekreftes at årsregnskapet er fastsatt av kompetent organ.

Brønnøysundregistrene, 20.09.2019



Resultatregnskap

Beløp i: NOK	Note	2017	2016
RESULTATREGNSKAP			
Inntekter			
Salgsinntekt		1 462 714	1 095 757
Sum inntekter		1 462 714	1 095 757
Kostnader			
Varekostnad		397 449	299 664
Lønnskostnad	9	612 577	563 652
Avskrivning på varige driftsmidler og immaterielle eiendeler	3	14 755	13 600
Annen driftskostnad		340 565	215 507
Sum kostnader		1 365 346	1 092 422
Driftsresultat		97 367	3 334
Finansinntekter og finanskostnader			
Annen renteinntekt		745	807
Sum finansinntekter		745	807
Annen rentekostnad		142	268
Sum finanskostnader		142	268
Netto finans		603	539
Ordinært resultat før skattekostnad		97 971	3 873
Skattekostnad på ordinært resultat	7	24 815	2 126
Ordinært resultat etter skattekostnad		73 156	1 747
Årsresultat		73 156	1 747
Årsresultat etter minoritetsinteresser		73 156	1 747
Totalresultat		73 156	1 747
Overføringer og disponeringer			
Overføringer til/fra annen egenkapital		73 156	1 747
Sum overføringer og disponeringer		73 156	1 747



Resultatregnskap

Beløp i: NOK	Note	2017	2016
---------------------	-------------	-------------	-------------



Balanse

Beløp i: NOK	Note	2017	2016
BALANSE - EIENDELER			
Anleggsmidler			
Immaterielle eiendeler			
Utsatt skattefordel	7	3 197	6 016
Sum immaterielle eiendeler		3 197	6 016
Varige driftsmidler			
Maskiner og anlegg	3	108 400	24 600
Driftsløsøre, inventar, verktøy, kontormaskiner og lignende	3		
Sum varige driftsmidler		108 400	24 600
Sum anleggsmidler		111 597	30 616
Omløpsmidler			
Varer			
Fordringer			
Kundefordringer	4	57 022	385 532
Andre fordringer	5	66 476	85 969
Sum fordringer		123 498	471 501
Bankinnskudd, kontanter og lignende			
Bankinnskudd, kontanter og lignende	6	264 023	12 963
Sum bankinnskudd, kontanter og lignende		264 023	12 963
Sum omløpsmidler		387 521	484 464
SUM EIENDELER		499 118	515 080
BALANSE - EGENKAPITAL OG GJELD			
Egenkapital			
Innskutt egenkapital			
Selskapskapital	8	100 000	100 000
Sum innskutt egenkapital		100 000	100 000



Balanse

Beløp i: NOK	Note	2017	2016
Opptjent egenkapital			
Annen egenkapital	2	122 298	49 142
Udekket tap	2		
Sum opptjent egenkapital		122 298	49 142
Sum egenkapital		222 298	149 142
Sum langsiktig gjeld		0	0
Kortsiktig gjeld			
Leverandørgjeld		43 178	48 305
Betalbar skatt	7	21 995	2 170
Skyldige offentlige avgifter		123 216	115 547
Annen kortsiktig gjeld		88 431	199 916
Sum kortsiktig gjeld		276 820	365 938
Sum gjeld		276 820	365 938
SUM EGENKAPITAL OG GJELD		499 118	515 080



Årsoppgjør

2017

A Hjelmeland AS
(Org.nr. 984 350 481)



Styrets rapport for driftsåret 2017

A Hjelmeland AS
(Org.nr. 984 350 481)

Virksomhetens art og sted

Selskapet driver salg av håndverktjenester innen murerfaget. Virksomheten drives fra lokaler i Ulsberglia 69 i Bergen Kommune.

Driften i 2017

Selskapets omsetning i 2017 ble noe høyere enn i 2016, resultatet ble vesentlig høyere. Styret er fornøyd med resultatet for 2017. Etter styrets mening gir regnskapet et rettviseende bilde av selskapets økonomiske stilling pr. 3112 2017.

Selskapet har tidligere vedtatt å fravelge revisor, selskapets årsregnskap for 2017 er således ikke revidert.

Fortsatt drift

Forutsetningen for fortsatt drift er til stede og årsregnskapet for 2017 er satt opp under denne forutsetningen.

Arbeidsmiljø

Pr. 3112 2017 har selskapet 1 ansatt, 1 mann og 0 kvinner. Selskapet har som målsetting å være en arbeidsplass der det råder full likestilling mellom kvinner og menn. Således er det selskapets målsetting at det ikke skal forekomme forskjellsbehandling grunnet kjønn.

Det har ikke vært noen ulykker eller skadetilfeller i 2017. Sykefraværet har vært lavt. Arbeidsmiljøet vurderes som godt.


Ytre miljø

Selskapets innsatsfaktorer er mennesker og utstyr/varer relatert til murerfaget. Påvirkningen av det ytre miljø antas å være ubetydelig.

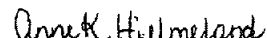


Karl-Aage Tvedt
Styreleder

Bergen, 2006 2018
Styret i A Hjelmeland AS



Frode Hjelmeland
Daglig leder/Styremedlem



Anne Karin Hjelmeland
Styremedlem



A Hjelmeland AS

Resultatregnskap

Driftsinntekter og driftskostnader	Note	2017	2016
Salgsinntekter		1 462 714	1 095 757
Sum driftsinntekter		1 462 714	1 095 757
Varekostnader		397 449	299 664
Lønnskostnader mv.	9	612 577	563 652
Ordinære avskrivninger	3	14 755	13 600
Andre driftskostnader		340 565	215 507
Sum driftskostnader		1 365 346	1 092 422
Driftsresultat		97 367	3 334
Finansinntekter og finanskostnader			
Renteinntekter		745	807
Rentekostnader		142	268
Resultat av finansposter		603	539
Ordinært resultat før skatt		97 971	3 873
Skattekostnad på ordinært resultat	7	24 815	2 126
Ordinært resultat		73 156	1 747
Årsresultat		73 156	1 747
Overføringer			
Avsatt til annen egenkapital		73 156	1 747
Sum overføringer		73 156	1 747



A Hjelmeland AS

Balanse pr. 31.12.

EIENDELER	Note	2017	2016
Anleggsmidler			
Immaterielle eiendeler			
Utsatt skattefordel	7	3 197	6 016
Sum immaterielle eiendeler		3 197	6 016
Varige driftsmidler			
Varebiler	3	108 400	24 600
Sum varige driftsmidler		108 400	24 600
Sum anleggsmidler		111 597	30 616
Omløpsmidler			
Fordringer			
Kundefordringer	4	57 022	385 532
Kortsiktige fordringer	5	66 476	85 969
Sum fordringer		123 498	471 501
Bankinnskudd	6	264 023	12 963
Sum omløpsmidler		387 521	484 464
SUM EIENDELER		499 118	515 080





A Hjelmeland AS

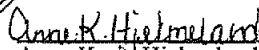
Balanse pr. 31.12.

EGENKAPITAL OG GJELD	Note	2017	2016
Egenkapital			
Innskutt egenkapital			
Aksjekapital (1.000 aksjer a kr. 100)	8	100 000	100 000
Sum innskutt egenkapital		100 000	100 000
Opptjent egenkapital			
Annen egenkapital	2	122 298	49 142
Sum opptjent egenkapital		122 298	49 142
Sum egenkapital		222 298	149 142
Gjeld			
Kortsiktig gjeld			
Leverandørgjeld		43 178	48 305
Betalbar skatt	7	21 995	2 170
Offentlig gjeld		123 216	115 547
Annen kortsiktig gjeld		88 431	199 916
Sum kortsiktig gjeld		276 820	365 938
Sum gjeld		276 820	365 938
SUM GJELD OG EGENKAPITAL		499 118	515 080

Bergen, 20.06.2018
Styret i A Hjelmeland AS


Karl-Aage Tvedt
Styreleder


Frode Hjelmeland
Daglig leder/Styremedlem


Anne Karin Hjelmeland
Styremedlem



A Hjelmeland AS

Noter – 2017

Note 1 – Regnskapsprinsipper

1-1 Generelt

Årsregnskapet er satt opp i samsvar med regnskapsloven og god regnskapsskikk for små foretak.

1-2 Driftsinntekter og driftskostnader

Inntektsføring ved salg av varer skjer på leveringstidspunktet. Tjenester inntektsføres etter hvert som de leveres. Kostnader medtas etter sammenstillingsprinsippet, dvs. at kostnader medtas i samme periode som tilhørende inntekter inntektsføres.

1-3 Omløpsmidler, kortsiktig gjeld

Omløpsmidler og kortsiktig gjeld omfatter normalt poster som forfaller til betaling innen ett år etter balansedagen, samt poster som knytter seg til varkretsløpet. Omløpsmidler vurderes til laveste verdi av anskaffelseskost og antatt virkelig verdi.

1-4 Anleggsmidler, langsiktig gjeld

Anleggsmidler omfatter eiendeler bestemt til varig eie og bruk. Anleggsmidler er vurdert til anskaffelseskost. Varige driftsmidler balanseføres og nedskrives over driftsmidlets økonomiske levetid. Varige driftsmidler nedskrives til gjenvinnbart beløp ved verdifall som forventes ikke å være forbigående. Gjenvinnbart beløp er det høyeste av netto salgsverdi og verdi i bruk. Verdi i bruk er nåverdi av fremtidige kontantstrømmer knyttet til eiendelen. Nedskrivningen reverseres når grunnlaget for nedskrivningen ikke lenger er til stede.

1-5 Fordringer

Kundefordringer og andre fordringer oppføres til pålydende etter fradrag for avsetning til forventet tap. Avsetning til tap gjøres på grunnlag av en individuell vurdering av de enkelte fordringene. I tillegg gjøres det for øvrige kundefordringer en uspesifisert avsetning for å dekke antatt tap.

1-6 Skatter

Skattekostnaden i resultatregnskapet omfatter både periodens betalbare skatt og endring i utsatt skatt. Utsatt skatt er beregnet med 23 % (24 %) på grunnlag av de midlertidige forskjeller som eksisterer mellom regnskapsmessige og skattemessige verdier, samt ligningsmessig underskudd til fremføring ved utgangen av regnskapsåret. Skatteøkende og skattereducerende midlertidige forskjeller som reverserer eller kan reversere i samme periode er utlignet og nettoført.

Note 2 – Egenkapital

	Aksje- kapital	Annen egenkapital	Sum egenkapital
Pr. 3112 2016	100.000	49.142	149.142
Årets resultat		73.156	73.156
Foreslått aksjeutbytte			0
Pr. 3112 2017	100.000	122.298	222.298



- side 2 -

Note 3 – Varige driftsmidler

	Varebiler
Anskaffelseskost pr. 3112 2016	68.025
Tilgang – 2017	111.255
Avgang – 2017	68.025
Anskaffelseskost pr. 3112 2017	111.255
Samlede av- og nedskr. pr. 3112 2017	2.855
Ordinære avskrivninger – 2017	14.755
Balanseført verdi pr. 3112 2016	108.400
Prosentats ordinære avskrivninger	20

Note 4 – Kundefordringer

Kundefordringene er oppført til pålydende verdi.

Note 5 – Kortsiktige fordringer

Fordringene er oppført til pålydende verdi.

Note 6 – Bankinnskudd

Herav bundne skattetrekksmidler, kr. 38.812.

Note 7 – Skatter

Årets skattekostnad består av;

Betalbar skatt	21.996
Endring utsatt skatt	2.819

Sum skattekostnad 24.815

Utsatt skatt;

	3112 2017	3112 2016	Endring
Netto grunnlag	-13.900	-25.066	11.166
Utsatt skattefordel – 23 % (24 %)	- 3.197	- 6.016	2.819

Note 8 – Aksjeeiere mv.

Selskapets aksjekapital utgjøres av 1.000 ordinære aksjer pålydende kr. 100, hver aksje utgjør en stemme på generalforsamlingen.



- side 3 -

Selskapets aksjonærer er;	Antall aksjer	
Frode Hjelmeland	500 aksjer	Daglig leder, styremedlem
Anne Karin Hjelmeland	500 aksjer	Styremedlem
Sum	<u>1.000 aksjer</u>	

Note 9 – Ansatte, godtgjørelser mv.

Lønnskostnader består av følgende;	2017	2016
Lønninger	539.772	487.864
Arbeidsgiveravgift	70.538	74.356
Pensjonskostnader (OTP)	0	0
Andre ytelser	2.267	1.432
Sum	<u>612.577</u>	<u>563.652</u>
Antall sysselsatte årsverk	1.0	1.5

Selskapet er ikke pliktig til å ha obligatorisk tjenstepensjonsavtale pr. 3112 2017.

Godtgjørelser;	Daglig leder	Styret
Lønn	477.018	0
Annen godtgjørelse	5.319	0

ooooo OOOOO ooooo