



ÅRSREGNSKAPET FOR REGNSKAPSÅRET 2024 - GENERELL INFORMASJON

Enheten

Organisasjonsnummer: 931 996 940
Organisasjonsform: Aksjeselskap
Foretaksnavn: K2 NÆRING AS
Forretningsadresse: Nesttunbrekka 93
5221 NESTTUN

Regnskapsår

Årsregnskapets periode: 01.01.2024 - 31.12.2024

Konsern

Morselskap i konsern: Nei

Regnskapsregler

Regler for små foretak benyttet: Ja
Benyttet ved utarbeidelsen av årsregnskapet til selskapet: Regnskapslovens alminnelige regler

Årsregnskapet fastsatt av kompetent organ

Bekreftet av representant for selskapet: Jostein Kjærefjord
Dato for fastsettelse av årsregnskapet: 30.06.2025

Grunnlag for avgivelse

År 2024: Årsregnskapet er elektronisk innlevert
År 2023: Tall er hentet fra elektronisk innlevert årsregnskap fra 2024

Det er ikke krav til at årsregnskapet m.v. som sendes til Regnskapsregisteret er undertegnet. Kontrollen på at dette er utført ligger hos revisor/enhetens øverste organ. Sikkerheten ivaretas ved at innsender har rolle/rettighet for innsending av årsregnskapet via Altinn, og ved at det bekreftes at årsregnskapet er fastsatt av kompetent organ.

Brønnøysundregistrene, 08.07.2025



Resultatregnskap

Beløp i: NOK	Note	2024	2023
RESULTATREKNESKAP			
Inntekter			
Salsinntekter		84 153	0
Sum inntekter		84 153	0
Kostnader			
Avskrivning på varige driftsmiddel og immaterielle egedelar		52 004	5 001
Nedskrivning av varige driftsmiddel og immaterielle egedelar		59 892	39 408
Sum kostnader		111 896	44 409
Driftsresultat		-27 743	-44 409
Netto finans			
Annan rentekostnad		131 924	
Annan finanskostnad			21 793
Sum finanskostnader		131 924	21 793
Netto finans		-131 924	-21 793
Ordinært resultat før skattekostnad		-159 667	-66 202
Ordinært resultat etter skattekostnad		-159 667	-66 202
Årsresultat		-159 667	-66 202
Overføringer og disponeringar			
Udekt tap		-159 667	-66 202
Sum overføringer og disponeringar		-159 667	-66 202



Balanse

Beløp i: NOK	Note	2024	2023
BALANSE - EIGEDELAR			
Anleggsmiddel			
Immaterielle egedelar			
Varige driftsmiddel			
Tomter, bygningar og annan fast eigedom		2 512 106	2 532 110
Driftslausøyre, inventar, verktøy, kontormaskinar og liknande		128 000	0
Sum varige driftsmiddel		2 640 106	2 532 110
Sum anleggsmiddel		2 640 106	2 532 110
Omløpsmiddel			
Varer			
Bankinnskot, kontantar og liknande			
Bankinnskot, kontantar og liknande		12 839	29 757
Sum bankinnskot, kontantar og liknande		12 839	29 757
Sum omløpsmiddel		12 839	29 757
SUM EIGEDELAR		2 652 945	2 561 867
BALANSE - EIGENKAPITAL OG GJELD			
Eigenkapital			
Innskoten eigenkapital			
Selskapskapital		30 000	30 000
Sum innskoten eigenkapital		30 000	30 000
Sum eigenkapital		30 000	30 000
Gjeld			
Langsiktig gjeld			
Anna langsiktig gjeld			
Gjeld til kredittinstitusjonar		1 412 500	1 487 500



Balanse

Beløp i: NOK	Note	2024	2023
Sum anna langsiktig gjeld		1 412 500	1 487 500
Sum langsiktig gjeld		1 412 500	1 487 500
Sum gjeld		1 412 500	1 487 500
SUM EIGENKAPITAL OG GJELD		1 442 500	1 517 500



Brønnøysundregistrene

ÅRSREGNSKAP FOR REGNSKAPSÅRET 2024 - GENERELL INFORMASJON

Journalnummer: 2025 648891

Enheten

Organisasjonsnummer: 931 996 940
Organisasjonsform: Aksjeselskap
Foretaksnavn: K2 NÆRING AS
Forretningsadresse: Nesttunbrekka 93
5221 NESTTUN

Regnskapsår

Årsregnskapets periode: 01.01.2024 - 31.12.2024

Konsern

Morselskap i konsern: Nei

Regnskapsregler

Regler for små foretak benyttet: Ja
Benyttet ved utarbeidelsen av
årsregnskapet til selskapet: Regnskapslovens alminnelige regler

Årsregnskapet fastsatt av kompetent organ

Bekreftet av representant for selskapet: Jostein Kjærefjord
Dato for fastsettelse av årsregnskapet: 30.06.2025

Revisjon

Selskapet har besluttet at årsregnskapet
ikke skal revideres: Ja
Årsregnskapet er utarbeidet av ekstern
autorisert regnskapsfører: Ja

Grunnlag for avgivelse

År 2024: Årsregnskap er elektronisk innlevert.
År 2023: Tall er hentet fra elektronisk innlevert årsregnskap fra 2024.

Det er ikke krav til at årsregnskapet m.v. som sendes til Regnskapsregisteret er undertegnet. Kontrollen på at dette er utført ligger hos revisor/enhetens øverste organ. Sikkerheten ivaretas ved at innsender har rolle/rettighet for innsending av årsregnskapet via Altinn, og ved at det bekreftes at årsregnskapet er fastsatt av kompetent organ.

Brønnøysundregistrene, 07.07.2025



Organisasjonsnr: 931 996 940
K2 NÆRING AS

RESULTATREGNSKAP

Beløp i: NOK	Note	2024	2023
RESULTATREKNESKAP			
Inntekter			
Salsinntekter		84 153	0
Sum inntekter		84 153	0
Kostnader			
Avskrivning på varige driftsmiddel og immaterielle egedelar		52 004	5 001
Nedskrivning av varige driftsmiddel og immaterielle egedelar		59 892	39 408
Sum kostnader		111 896	44 409
Driftsresultat		-27 743	-44 409
Annan rentekostnad		131 924	
Annan finanskostnad			21 793
Sum finanskostnader		131 924	21 793
Netto finans		-131 924	-21 793
Ordinært resultat før skattekostnad		-159 667	-66 202
Ordinært resultat etter skattekostnad		-159 667	-66 202
Årsresultat		-159 667	-66 202
Overføringer og disponeringar			
Udekt tap		-159 667	-66 202
Sum overføringer og disponeringar		-159 667	-66 202



Organisasjonsnr: 931 996 940
K2 NÆRING AS

BALANSE

Beløp i: NOK	Note	2024	2023
--------------	------	------	------

BALANSE - EIGEDELAR

Anleggsmiddel

Immaterielle egedelar

Varige driftsmiddel

Tomter, bygningar og
annan fast eigedom

2 512 106 2 532 110

Driftslausøyre, inventar,
verktøy, kontormaskinar
og liknande

128 000 0

Sum varige driftsmiddel

2 640 106 2 532 110

Sum anleggsmiddel

2 640 106 2 532 110

Omløpsmiddel

Varer

Bankinnskot, kontantar og
liknande

Bankinnskot, kontantar og
liknande

12 839 29 757

Sum bankinnskot,
kontantar og liknande

12 839 29 757

Sum omløpsmiddel

12 839 29 757

SUM EIGEDELAR

2 652 945 2 561 867

BALANSE - EIGENKAPITAL OG GJELD

Eigenkapital

Innskoten eigenkapital

Selskapskapital

30 000 30 000

Sum innskoten eigenkapital

30 000 30 000

Sum eigenkapital

30 000 30 000

Gjeld

Langsiktig gjeld

Anna langsiktig gjeld

Gjeld til

kredittinstitusjonar

1 412 500 1 487 500

Sum anna langsiktig gjeld

1 412 500 1 487 500

Sum langsiktig gjeld

1 412 500 1 487 500

Sum gjeld

1 412 500 1 487 500



SUM EIGENKAPITAL OG GJELD	1 442 500	1 517 500
---------------------------	-----------	-----------



Organisasjonsnr: 931 996 940
K2 NÆRING AS

NOTEOPPLYSNINGER - SELSKAP - alle poster oppgitt i hele tall

Note

Tal på årsverk i regnskapsåret
0.00

Sum Beløp

Balanseført verdi 31.12. Varige driftsmiddel Immaterielle eigned.

Konsernregnskap

Morselskapet sitt navn

Forretningskontor for morselskapet

Grunn til at dotterselskap ikke er tatt med i konsolideringa

Samla beløp - tilknytt selskap Årets Fjorårets

Samla beløp - føretak i samme konsern Årets Fjorårets

Samla beløp - føretak i samme konsern Årets Fjorårets

Samla beløp - felles kontrollert verksemd Årets Fjorårets

Pantstillinger Beløp

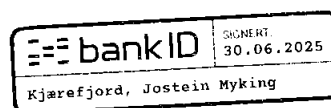
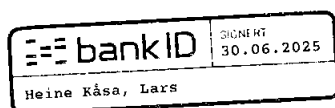
Behaldning av egne aksjar Tal på aksjar Pålydande Andel av aksjek.



Dette dokumentet er behandlet gjennom Kundesjekk – på vegne av TYSNES RÅD & REGNSKAP AS

K2 Næring AS skatt

Signert av følgende



Et blått stempel indikerer at dokument er signert med BankID



NØKKELTALL SKATTEMELDING 2024

K2 NÆRING AS



INNTEKT & SKATT

Inntekter	84 153	-	Kostnader	243 820	=	Årsresultat	-159 667
Salgsinntekt	84 153		Lønnskostnad	0		± Midlertidige forskjeller	20 004
Annen driftsinntekt	0		Varekostnad	0		± Permanente forskjeller	0
Finansinntekt	0		Annen driftskostnad	111 896		± Skatt	0
			Finanskostnad	131 924		NÆRINGSINNTEKT	
			Skattekostnad	0	=	-139 663	

BETALBAR SKATT

NÆRINGSINNTEKT	-139 663
- AVGITT KONSERNBIDRAG	0
+ MOTTATT KONSERNBIDRAG	0
- FREMFØRT UNDERSKUDD	0
+ JUSTERT INNTEKT RENTEBEGRENSNING	0
= NETTO INNTEKT	-139 663
BETALBAR SKATT I BALANSEN	0

UTSATT SKATT

NETTO ENDRING MIDL. FORSKJELLER	-162 685
ENDRING UTSAKT SKATT	-35 791
UNDERSKUDD TIL FREMFØRING	
FREMFØRT UNDERSKUDD FRA TIDLIGERE	162 685
ÅRETS UNDERSKUDD	139 663
UNDERSKUDD TIL FREMFØRING	302 348



FORMUE & EGENKAPITAL

Bruttoformue	2 208 877	-	Gjeld	2 848 814	=	Nettoformue	0
--------------	-----------	---	-------	-----------	---	-------------	---

EIENDOM



2 068 038

INVESTERINGER



0

ANLEGGSMIDLER



128 000

ØVRIGE EIENDELER



12 839

AKSJEVERDI

NETTOFORMUE	0
÷ ANTALL AKSJER (EKSKL. EGNE)	4
= VERDI PR. AKSJE	0,000

EGENKAPITAL

INNGÅENDE EGENKAPITAL	-36 202
+ TILLEGG	0
- FRADRAG	159 667
= UTGÅENDE EGENKAPITAL	-195 869

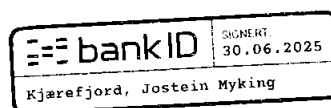
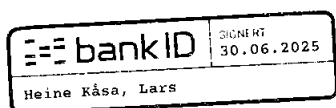




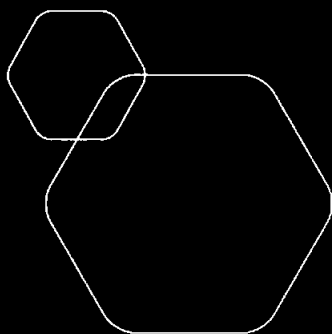
Dette dokumentet er behandlet gjennom Kundesjekk – på vegne av TYSNES RÅD & REGNSKAP AS

K2 Næring AS 2024

Signert av følgende

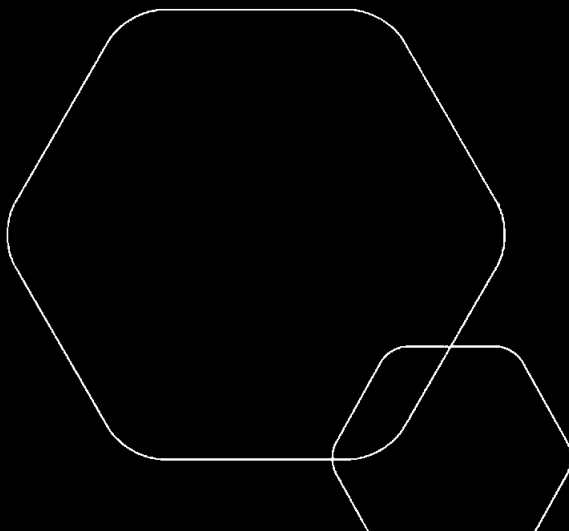


Et blått stempel indikerer at dokument er signert med BankID



Årsregnskap 2024
K2 Næring AS

Resultatregnskap
Balanse
Noter til regnskapet



Org.nr.: 931 996 940



RESULTATREGNSKAP

K2 NÆRING AS

DRIFTSINTEKTER OG DRIFTSKOSTNADER	Note	2024	2023
Salgsinntekt		84 153	0
Sum driftsinntekter		84 153	0
Avskrivning av driftsmidler og immaterielle eiendeler		52 004	5 001
Annen driftskostnad		59 892	39 408
Sum driftskostnader		111 896	44 409
Driftsresultat		-27 743	-44 409
FINANSINTEKTER OG FINANSKOSTNADER			
Annen rentekostnad		131 924	0
Annen finanskostnad		0	21 793
Resultat av finansposter		-131 924	-21 793
Resultat før skattekostnad		-159 667	-66 202
Årsresultat		-159 667	-66 202
OVERFØRINGER			
Avsatt til dekning av tidligere udekket tap		0	-66 202
Overført til udekket tap		159 667	0
Sum overføringer		-159 667	-66 202



BALANSE

K2 NÆRING AS

EIENDELER	Note	2024	2023
ANLEGGSMIDLER			
IMMATERIELLE EIENDELER			
VARIGE DRIFTSMIDLER			
Tomter, bygninger o.a. fast eiendom		2 512 106	2 532 110
Driftsløsøre, inventar o.a. utstyr		128 000	0
Sum varige driftsmidler		2 640 106	2 532 110
FINANSIELLE ANLEGGSMIDLER			
Sum anleggsmidler		2 640 106	2 532 110
OMLØPSMIDLER			
FORDRINGER			
INVESTERINGER			
Bankinnskudd, kontanter o.l.		12 839	29 757
Sum omløpsmidler		12 839	29 757
Sum eiendeler		2 652 945	2 561 867

K2 NÆRING AS

SIDE 3



BALANSE

K2 NÆRING AS

EGENKAPITAL OG GJELD	Note	2024	2023
EGENKAPITAL			
INNSKUTT EGENKAPITAL			
Aksjekapital	4	30 000	30 000
Sum innskutt egenkapital		30 000	30 000
OPPTJENT EGENKAPITAL			
Udekket tap		-225 869	-66 202
Sum opptjent egenkapital		-225 869	-66 202
Sum egenkapital		-195 869	-36 202
GJELD			
AVSETNING FOR FORPLIKTELSER			
ANNEN LANGSIKTIG GJELD			
Gjeld til kredittinstitusjoner	3	1 412 500	1 487 500
Øvrig langsiktig gjeld		1 436 454	1 110 570
Sum annen langsiktig gjeld		2 848 954	2 598 070
KORTSIKTIG GJELD			
Leverandørgjeld		-140	-1
Sum kortsiktig gjeld		-140	-1
Sum gjeld		2 848 814	2 598 069
Sum egenkapital og gjeld		2 652 945	2 561 867

30.06.2025
Styret i K2 Næring AS

Lars Heine Kåsa
styreleder

Jostein Myking Kjærefjord
nestleder

Ingvild Dysvik Kjærefjord
styremedlem

ASLAUG SINGELSTAD
styremedlem



Regnskapsprinsipper

Årsregnskapet er satt opp i samsvar med regnskapsloven og NRS 8 - God regnskapsskikk for små foretak.

DRIFTSINNTEKTER

Inntektsføring ved salg av varer skjer på leveringstidspunktet. Tjenester inntektsføres etter hvert som de leveres.

SKATT

Skattekostnaden i resultatregnskapet omfatter både periodens betalbare skatt og endring i utsatt skatt. Utsatt skatt er beregnet med 22 % på grunnlag av de midlertidige forskjeller som eksisterer mellom regnskapsmessige og skattemessige verdier, samt ligningsmessig underskudd til fremføring ved utgangen av regnskapsåret. Skatteøkende og skattereduserende midlertidige forskjeller som reverserer eller kan reverseres i samme periode er utlignet og nettoført.

KLASSIFISERING OG VURDERING AV ANLEGGSMIDLER

Anleggsmidler omfatter eiendeler bestemt til varig eie og bruk. Anleggsmidler er vurdert til anskaffelseskost. Varige driftsmidler balanseføres og avskrives over driftsmidlets økonomiske levetid.

KLASSIFISERING OG VURDERING AV OMLØPSMIDLER

Omløpsmidler og kortsiktig gjeld omfatter normalt poster som forfaller til betaling innen ett år etter balansedagen, samt poster som knytter seg til varekretsløpet. Omløpsmidler vurderes til laveste verdi av anskaffelseskost og virkelig verdi.

Note 1 Lønnskostnader

K2 Næring AS har ikke hatt lønns- eller personalkostnader i 2024 og det foreligger heller ingen slike forpliktelser.

Note 2 Skatt

Årets skattekostnad	2024	2023
Resultatført skatt på ordinært resultat:		
Betalbar skatt	0	0
Endring i utsatt skattefordel	0	0
Skattekostnad ordinært resultat	0	0
Skattepliktig inntekt:		
Resultat før skatt	-159 667	0
Permanente forskjeller	0	0
Endring i midlertidige forskjeller	20 004	0
Skattepliktig inntekt	-139 663	0
Betalbar skatt i balansen:		
Betalbar skatt på årets resultat	0	0
Sum betalbar skatt i balansen	0	0

Skatteeffekten av midlertidige forskjeller og underskudd til fremføring som har gitt opphav til utsatt skatt og utsatte skattefordeler, spesifisert på typer av midlertidige forskjeller

	2024	2023	Endring
--	------	------	---------



Varige driftsmidler	-20 004	0	20 004
Sum	-20 004	0	20 004
Akkumulert fremførbart underskudd	-139 663	0	139 663
Inngår ikke i beregningen av utsatt skatt	159 667	0	-159 667
Utsatt skattefordel (22 %)	0	0	0

I henhold til God regnskapsskikk for små foretak balanseføres ikke utsatt skattefordel.

Note 3 Fordringer og gjeld

	2024
Langsiktig gjeld med forfall >5 år	1412500

Gjeld som er sikret ved pant utgjør kr. 0. Balanseført verdi av de pansatte eiendelene utgjør kr. 2 512 106. Aksjonærene har innlån til selskapet med kr 1 436 454, innlån har i 2024 økt for å tilføre likviditet.

Note 4 Aksjonærer

AKSJEKAPITALEN I K2 NÆRING AS PR. 31.12 BESTÅR AV:

	Antall	Pålydende	Bokført
Ordinære aksjer	4	7 500,0	30 000
Sum	4		30 000

EIERSTRUKTUR

De største aksjonærene i % pr. 31.12 var:

	Ordinære	Eierandel	Stemmeandel
ASLAUG SINGELSTAD	1	25,0	25,0
INGVILD DYSVIK KJÆREFJORD	1	25,0	25,0
JOSTEIN MYKING KJÆREFJORD	1	25,0	25,0
LARS HEINE KÅSA	1	25,0	25,0
Totalt antall aksjer	4	100,0	100,0