



ÅRSREGNSKAPET FOR REGNSKAPSÅRET 2024 - GENERELL INFORMASJON

Enheten

Organisasjonsnummer: 992 258 381
Organisasjonsform: Aksjeselskap
Foretaksnavn: SPAREBANK 1 SAMSPAR AS
Forretningsadresse: Calmeyers gate 5
0183 OSLO

Regnskapsår

Årsregnskapets periode: 01.01.2024 - 31.12.2024

Konsern

Morselskap i konsern: Nei

Regnskapsregler

Regler for små foretak benyttet: Nei
Benyttet ved utarbeidelsen av årsregnskapet til selskapet: Forenklet IFRS

Årsregnskapet fastsatt av kompetent organ

Bekreftet av representant for selskapet: Ronny Lysaker Lehn
Dato for fastsettelse av årsregnskapet: 10.04.2025

Grunnlag for avgivelse

År 2024: Årsregnskapet er elektronisk innlevert
År 2023: Tall er hentet fra elektronisk innlevert årsregnskap fra 2024

Det er ikke krav til at årsregnskapet m.v. som sendes til Regnskapsregisteret er undertegnet. Kontrollen på at dette er utført ligger hos revisor/enhetens øverste organ. Sikkerheten ivaretas ved at innsender har rolle/rettighet for innsending av årsregnskapet via Altinn, og ved at det bekreftes at årsregnskapet er fastsatt av kompetent organ.

Brønnøysundregistrene, 13.07.2025



Resultatregnskap

Beløp i: NOK	Note	2024	2023
RESULTATREGNSKAP			
Inntekter			
Annen driftsinntekt	2	145 176 378	128 246 811
Sum inntekter		145 176 378	128 246 811
Kostnader			
Varekostnad	2	73 726 939	70 353 227
Lønnskostnad	3, 4	46 368 934	40 986 334
Avskrivning	5, 6	9 747 316	7 195 242
Annen driftskostnad	2, 3, 7	15 921 876	7 964 484
Sum kostnader		145 765 066	126 499 287
Driftsresultat		-588 687	1 747 524
Finansinntekter og finanskostnader			
Annen finansinntekt		22 437	2 613 792
Sum finansinntekter		22 437	2 613 792
Annen finanskostnad		1 643 734	1 316 666
Sum finanskostnader		1 643 734	1 316 666
Netto finans		-1 621 297	1 297 126
Ordinært resultat før skattekostnad		-2 209 984	3 044 650
Skattekostnad på ordinært resultat	8	-481 216	115 289
Ordinært resultat etter skattekostnad		-1 728 768	2 929 361
Årsresultat		-1 728 768	2 929 361
Overføringer og disponeringer			
Overføringer annen egenkapital	9	-1 728 768	2 929 361
Sum overføringer og disponeringer		-1 728 768	2 929 361



Balanse

Beløp i: NOK	Note	2024	2023
BALANSE - EIENDELER			
Anleggsmidler			
Immaterielle eiendeler			
Konsesjoner, patenter, lisenser, varemerker	6	31 180 835	30 659 381
Utsatt skattefordel	8	1 547 777	1 066 561
Sum immaterielle eiendeler		32 728 612	31 725 942
Varige driftsmidler			
Tomter, bygninger og annen fast eiendom	5, 7	18 942 853	22 048 919
Driftsløsøre, inventar, verktøy, kontormaskiner ol	5	13 175	62 021
Sum varige driftsmidler		18 956 028	22 110 940
Sum anleggsmidler		51 684 640	53 836 882
Omløpsmidler			
Varer			
Fordringer			
Kundefordringer	10, 10	16 447 739	12 179 932
Andre fordringer	10	1 800 389	4 967 927
Sum fordringer		18 248 128	17 147 859
Bankinnskudd, kontanter og lignende			
Sum bankinnskudd, kontanter og lignende	11	12 254 925	11 082 408
Sum omløpsmidler		30 503 054	28 230 268
SUM EIENDELER		82 187 694	82 067 149
BALANSE - EGENKAPITAL OG GJELD			
Egenkapital			
Innskutt egenkapital			
Aksjekapital	9, 12	100 100	100 100
Overkurs	9	15 127 700	15 127 700



Balanse

Beløp i: NOK	Note	2024	2023
Annen innskutt egenkapital	9	892 951	892 951
Sum innskutt egenkapital		16 120 751	16 120 751
Opptjent egenkapital			
Annen egenkapital	9	11 136 485	12 865 253
Sum opptjent egenkapital		11 136 485	12 865 253
Sum egenkapital		27 257 236	28 986 005
Gjeld			
Langsiktig gjeld			
Annen langsiktig gjeld			
Gjeld til kredittinstitusjoner	10	8 000 000	12 000 000
Øvrig langsiktig gjeld	7, 10	15 208 228	17 890 307
Sum annen langsiktig gjeld		23 208 228	29 890 307
Sum langsiktig gjeld		23 208 228	29 890 307
Kortsiktig gjeld			
Leverandørgjeld	10, 10	6 501 111	12 379 818
Skyldige offentlige avgifter	11	3 611 455	2 354 134
Annen kortsiktig gjeld	7, 10	21 609 663	8 456 885
Sum kortsiktig gjeld		31 722 230	23 190 838
Sum gjeld		54 930 458	53 081 145
SUM EGENKAPITAL OG GJELD		82 187 694	82 067 149



Brønnøysundregistrene

ÅRSREGNSKAP FOR REGNSKAPSÅRET 2024 - GENERELL INFORMASJON

Journalnummer: 2025 644482

Enheten

Organisasjonsnummer: 992 258 381
Organisasjonsform: Aksjeselskap
Foretaksnavn: SPAREBANK 1 SAMSPAR AS
Forretningsadresse: Calmeyers gate 5
0183 OSLO

Regnskapsår

Årsregnskapets periode: 01.01.2024 - 31.12.2024

Konsern

Morselskap i konsern: Nei

Regnskapsregler

Regler for små foretak benyttet: Nei
Benyttet ved utarbeidelsen av
årsregnskapet til selskapet: Forenklet IFRS

Årsregnskapet fastsatt av kompetent organ

Bekreftet av representant for selskapet: Ronny Lysaker Lehn
Dato for fastsettelse av årsregnskapet: 10.04.2025

Grunnlag for avgivelse

År 2024: Årsregnskap er elektronisk innlevert.
År 2023: Tall er hentet fra elektronisk innlevert årsregnskap fra 2024.

Det er ikke krav til at årsregnskapet m.v. som sendes til Regnskapsregisteret er undertegnet. Kontrollen på at dette er utført ligger hos revisor/enhetens øverste organ. Sikkerheten ivaretas ved at innsender har rolle/rettighet for innsending av årsregnskapet via Altinn, og ved at det bekreftes at årsregnskapet er fastsatt av kompetent organ.

Brønnøysundregistrene, 08.07.2025



Organisasjonsnr: 992 258 381
SPAREBANK 1 SAMSPAR AS

RESULTATREGNSKAP

Beløp i: NOK	Note	2024	2023
RESULTATREGNSKAP			
Inntekter			
Annen driftsinntekt	2	145 176 378	128 246 811
Sum inntekter		145 176 378	128 246 811
Kostnader			
Varekostnad	2	73 726 939	70 353 227
Lønnskostnad	3, 4	46 368 934	40 986 334
Avskrivning	5, 6	9 747 316	7 195 242
Annen driftskostnad	2, 3, 7	15 921 876	7 964 484
Sum kostnader		145 765 066	126 499 287
Driftsresultat		-588 687	1 747 524
Finansinntekter og finanskostnader			
Annen finansinntekt		22 437	2 613 792
Sum finansinntekter		22 437	2 613 792
Annen finanskostnad		1 643 734	1 316 666
Sum finanskostnader		1 643 734	1 316 666
Netto finans		-1 621 297	1 297 126
Ordinært resultat før skattekostnad			
Skattekostnad på ordinært resultat	8	-2 209 984	3 044 650
Ordinært resultat etter skattekostnad		-481 216	115 289
Årsresultat		-1 728 768	2 929 361
Overføringer og disponeringer			
Overføringer annen egenkapital	9	-1 728 768	2 929 361
Sum overføringer og disponeringer		-1 728 768	2 929 361



Organisasjonsnr: 992 258 381
SPAREBANK 1 SAMSPAR AS

BALANSE

Beløp i: NOK Note 2024 2023

BALANSE - EIENDELER

Anleggsmidler

Immaterielle eiendeler

Konsesjoner, patenter, lisenser, varemerker	6	31 180 835	30 659 381
Utsatt skattefordel	8	1 547 777	1 066 561
Sum immaterielle eiendeler		32 728 612	31 725 942

Varige driftsmidler

Tomter, bygninger og annen fast eiendom	5, 7	18 942 853	22 048 919
Driftsløsøre, inventar, verktøy, kontormaskiner ol	5	13 175	62 021
Sum varige driftsmidler		18 956 028	22 110 940

Sum anleggsmidler		51 684 640	53 836 882
--------------------------	--	-------------------	-------------------

Omløpsmidler

Varer

Fordringer

Kundefordringer	10, 10	16 447 739	12 179 932
Andre fordringer	10	1 800 389	4 967 927
Sum fordringer		18 248 128	17 147 859

Bankinnskudd, kontanter og lignende

Sum bankinnskudd, kontanter og lignende	11	12 254 925	11 082 408
--	----	-------------------	-------------------

Sum omløpsmidler		30 503 054	28 230 268
-------------------------	--	-------------------	-------------------

SUM EIENDELER		82 187 694	82 067 149
----------------------	--	-------------------	-------------------

BALANSE - EGENKAPITAL OG GJELD

Egenkapital

Innskutt egenkapital

Aksjekapital	9, 12	100 100	100 100
Overkurs	9	15 127 700	15 127 700
Annen innskutt egenkapital	9	892 951	892 951
Sum innskutt egenkapital		16 120 751	16 120 751

Opptjent egenkapital

Annen egenkapital	9	11 136 485	12 865 253
Sum opptjent egenkapital		11 136 485	12 865 253



Sum egenkapital		27 257 236	28 986 005
Gjeld			
Langsiktig gjeld			
Annen langsiktig gjeld			
Gjeld til			
kredittinstitusjoner	10	8 000 000	12 000 000
Øvrig langsiktig gjeld	7, 10	15 208 228	17 890 307
Sum annen langsiktig gjeld		23 208 228	29 890 307
Sum langsiktig gjeld		23 208 228	29 890 307
Kortsiktig gjeld			
Leverandørgjeld	10, 10	6 501 111	12 379 818
Skyldige offentlige avgifter	11	3 611 455	2 354 134
Annen kortsiktig gjeld	7, 10	21 609 663	8 456 885
Sum kortsiktig gjeld		31 722 230	23 190 838
Sum gjeld		54 930 458	53 081 145
SUM EGENKAPITAL OG GJELD		82 187 694	82 067 149



Organisasjonsnr: 992 258 381
SPAREBANK 1 SAMSPAR AS

NOTEOPPLYSNINGER - SELSKAP - alle poster oppgitt i hele tall

Note
12

Antall aksjer og aksjeeiere

<u>Aksjeklasse</u>	<u>Ant. aksjer</u>	<u>Pålydende</u>	<u>Bokført verdi</u>
Ordinære aksjer	887159.00	0.11	100100.00

<u>Aksjeeiere - fritekst</u>	<u>Antall</u>	<u>Eierandel</u>	<u>Aksjeklasse</u>
Sparebank 1 Sogn og Fjordane	160335.00	18.07%	Ordinære aksjer
Sparebank 1 Østfold Akershus	176094.00	19.85%	Ordinære aksjer
Sparebank 1 Ringerike Hadeland	175639.00	19.80%	Ordinære aksjer
Sparebank 1 Nordmøre	87000.00	9.81%	Ordinære aksjer
Sparebank 1 Helgeland	40020.00	4.51%	Ordinære aksjer
Sparebank 1 Hallingdal Valdres	86128.00	9.71%	Ordinære aksjer
Sparebank 1 Lom og Skjåk	83717.00	9.44%	Ordinære aksjer
Sparebank 1 Gudbrandsdal	78226.00	8.82%	Ordinære aksjer

<u>Sum</u>	<u>Sum antall</u>	<u>Sum eierandel</u>
	887159.00	100.00%

Hver aksjonær har 1 stemme på generalforsamlingen i selskapet.

Note
3

Lønn og ytelser

<u>Lønn</u>	<u>Årets</u>	<u>Fjorårets</u>
	33261794.00	30404880.00

<u>Arbeidsgiveravgift</u>	<u>Årets</u>	<u>Fjorårets</u>
	6296245.00	4750973.00

<u>Pensjonskostnader</u>	<u>Årets</u>	<u>Fjorårets</u>
	4485902.00	3809594.00

<u>Andre ytelser</u>	<u>Årets</u>	<u>Fjorårets</u>
	2324993.00	2020888.00

<u>Sum lønnskostnader</u>	<u>Årets</u>	<u>Fjorårets</u>



46368934.00 40986335.00

Ytelser til daglig leder

Note

Ytelser til andre ledende personer

<u>Ledende person</u>	<u>Lønn</u>	<u>Pensj.forpl.</u>	<u>Andre godtgj.</u>
Daglig leder	2381894.00	80560.00	375247.00
<u>Sum ytelse andre led.pers.</u>	<u>Lønn</u>	<u>Pensj.forpl.</u>	<u>Andre godtgj.</u>
	2381894.00	80560.00	375247.00

For administrerende direktør foreligger det karensbestemmelser som vil kunne medføre utbetaling av lønn i inntil 6 måneder etter utløpet av oppsigelsestiden.

Note

Ytelser til revisjon

<u>Revisjon</u>	<u>Årets</u>	<u>Fjorårets</u>
	113400.00	105000.00
<u>Andre tjenester</u>	<u>Årets</u>	<u>Fjorårets</u>
	115933.00	105920.00
<u>Sum godtgjørelse til revisor</u>	<u>Årets</u>	<u>Fjorårets</u>
	229333.00	210920.00

Note

Antall årsverk i regnskapsåret

Virksomheten har hatt følgende antall årsverk:
32.00

<u>Omløpsmidler</u>	<u>Startdato</u>	<u>Sluttdato</u>	<u>Endring</u>
<u>Skattemessig fremf.undersk.</u>	<u>Startdato</u>	<u>Sluttdato</u>	<u>Endring</u>
<u>Kortsiktig gjeld</u>	<u>Startdato</u>	<u>Sluttdato</u>	<u>Endring</u>



Shape the future
with confidence

Statsautoriserte revisorer
Ernst & Young AS

Åshaugveien 68, 3170 Sem
Postboks 2427, 3104 Tønsberg

Foretaksregisteret: NO 976 389 387 MVA
Tlf: +47 24 00 24 00

www.ey.no
Medlemmer av Den norske Revisorforening

Til generalforsamlingen i Sparebank 1 Samspar AS

UAVHENGIG REVISORS BERETNING

Konklusjon

Vi har revidert årsregnskapet for Sparebank 1 Samspar AS som består av balanse per 31. desember 2024, resultatregnskap og kontantstrømoppstilling for regnskapsåret avsluttet per denne datoen og noter til årsregnskapet, herunder et sammendrag av viktige regnskapsprinsipper.

Etter vår mening

- oppfyller årsregnskapet gjeldende lovkrav, og
- gir årsregnskapet et rettviseende bilde av selskapets finansielle stilling per 31. desember 2024 og av dets resultater og kontantstrømmer for regnskapsåret avsluttet per denne datoen i samsvar med forenklet anvendelse av internasjonale regnskapsstandarder etter regnskapsloven § 3-9.

Grunnlag for konklusjon

Vi har gjennomført revisjonen i samsvar med International Standards on Auditing (ISA-ene). Våre oppgaver og plikter i henhold til disse standardene er beskrevet nedenfor under *Revisors oppgaver og plikter ved revisjonen av årsregnskapet*. Vi er uavhengige av selskapet i samsvar med kravene i relevante lover og forskrifter i Norge og *International Code of Ethics for Professional Accountants* (inkludert internasjonale uavhengighetsstandarder) utstedt av International Ethics Standards Board for Accountants (IESBA-reglene), og vi har overholdt våre øvrige etiske forpliktelser i samsvar med disse kravene. Innhentet revisjonsbevis er etter vår vurdering tilstrekkelig og hensiktsmessig som grunnlag for vår konklusjon.

Øvrig informasjon

Styret og daglig leder (ledelsen) er ansvarlige for informasjonen i årsberetningen og annen øvrig informasjon som er publisert sammen med årsregnskapet. Øvrig informasjon omfatter informasjon i selskapets årsrapport bortsett fra årsregnskapet og den tilhørende revisjonsberetningen. Vår konklusjon om årsregnskapet ovenfor dekker verken informasjonen i årsberetningen eller annen øvrig informasjon.

I forbindelse med revisjonen av årsregnskapet er det vår oppgave å lese årsberetningen og annen øvrig informasjon. Formålet er å vurdere hvorvidt det foreligger vesentlig inkonsistens mellom årsberetningen, annen øvrig informasjon og årsregnskapet og den kunnskap vi har opparbeidet oss i revisjonen av årsregnskapet, eller hvorvidt informasjon i årsberetningen og annen øvrig informasjon ellers fremstår som vesentlig feil. Vi har plikt til å rapportere dersom årsberetningen eller annen øvrig informasjon fremstår som vesentlig feil. Vi har ingenting å rapportere i så henseende.

Basert på kunnskapen vi har opparbeidet oss i revisjonen, mener vi at årsberetningen

- er konsistent med årsregnskapet og
- inneholder de opplysninger som skal gis i henhold til gjeldende lovkrav.

Ledelsens ansvar for årsregnskapet

Ledelsen er ansvarlig for å utarbeide årsregnskapet og for at det gir et rettviseende bilde i samsvar med regnskapslovens regler og god regnskapsskikk i Norge. Ledelsen er også ansvarlig for slik intern kontroll som den finner nødvendig for å kunne utarbeide et årsregnskap som ikke inneholder vesentlig feilinformasjon, verken som følge av misligheter eller utilsiktede feil.



**Shape the future
with confidence**

Ved utarbeidelsen av årsregnskapet må ledelsen ta standpunkt til selskapets evne til fortsatt drift og opplyse om forhold av betydning for fortsatt drift. Forutsetningen om fortsatt drift skal legges til grunn for årsregnskapet med mindre ledelsen enten har til hensikt å avvike selskapet eller virksomheten, eller ikke har noe annet realistisk alternativ.

Revisors oppgaver og plikter ved revisjonen av årsregnskapet

Vårt mål er å oppnå betryggende sikkerhet for at årsregnskapet som helhet ikke inneholder vesentlig feilinformasjon, verken som følge av misligheter eller utilsiktede feil, og å avgi en revisjonsberetning som inneholder vår konklusjon. Betryggende sikkerhet er en høy grad av sikkerhet, men ingen garanti for at en revisjon utført i samsvar med ISA-ene, alltid vil avdekke vesentlig feilinformasjon. Feilinformasjon kan oppstå som følge av misligheter eller utilsiktede feil. Feilinformasjonen er å anse som vesentlig dersom den enkeltvis eller samlet med rimelighet kan forventes å påvirke de økonomiske beslutningene som brukerne foretar, på grunnlag av årsregnskapet.

Som del av en revisjon i samsvar med ISA-ene, utøver vi profesjonelt skjønn og utviser profesjonell skepsis gjennom hele revisjonen. I tillegg:

- identifiserer og vurderer vi risikoen for vesentlig feilinformasjon i årsregnskapet, enten det skyldes misligheter eller utilsiktede feil. Vi utformer og gjennomfører revisjonshandlinger for å håndtere slike risikoer, og innhenter revisjonsbevis som er tilstrekkelig og hensiktsmessig som grunnlag for vår konklusjon. Risikoen for at vesentlig feilinformasjon som følge av misligheter ikke blir avdekket, er høyere enn for feilinformasjon som skyldes utilsiktede feil, siden misligheter kan innebære samarbeid, forfalskning, bevisste utelatelser, uriktige fremstillinger eller overstyring av intern kontroll.
- opparbeider vi oss en forståelse av intern kontroll som er relevant for revisjonen, for å utforme revisjonshandlinger som er hensiktsmessige etter omstendighetene, men ikke for å gi uttrykk for en mening om effektiviteten av selskapets interne kontroll.
- evaluerer vi om de anvendte regnskapsprinsippene er hensiktsmessige og om regnskapsestimaterne og tilhørende noteopplysninger utarbeidet av ledelsen er rimelige.
- konkluderer vi på om ledelsens bruk av fortsatt drift-forutsetningen er hensiktsmessig, og, basert på innhentede revisjonsbevis, hvorvidt det foreligger vesentlig usikkerhet knyttet til hendelser eller forhold som kan skape tvil av betydning om selskapets evne til fortsatt drift. Dersom vi konkluderer med at det eksisterer vesentlig usikkerhet, kreves det at vi i revisjonsberetningen henleder oppmerksomheten på tilleggsopplysningene i årsregnskapet, eller, dersom slike tilleggsopplysninger ikke er tilstrekkelige, at vi modifierer vår konklusjon. Våre konklusjoner er basert på revisjonsbevis innhentet frem til datoen for revisjonsberetningen. Etterfølgende hendelser eller forhold kan imidlertid medføre at selskapet ikke kan fortsette driften.
- evaluerer vi den samlede presentasjonen, strukturen og innholdet i årsregnskapet, inkludert tilleggsopplysningene, og hvorvidt årsregnskapet gir uttrykk for de underliggende transaksjonene og hendelsene på en måte som gir et rettviseende bilde.

Vi kommuniserer med styret blant annet om det planlagte innholdet i og tidspunkt for revisjonsarbeidet og eventuelle vesentlige funn i revisjonen, herunder vesentlige svakheter i intern kontroll som vi avdekker gjennom revisjonen.

Tønsberg, 11. april 2025
ERNST & YOUNG AS

Revisjonsberetningen er signert elektronisk

Hans Georg Skuggedal
statsautorisert revisor

Uavhengig revisors beretning - Sparebank 1 Samspar AS 2024

A member firm of Ernst & Young Global Limited

Penneo Dokumentnøkkel: 14JGN-0LG7N-36ZQQ-9F7LS-E0J6Z-B01NQ



PENNEO

Signaturene i dette dokumentet er juridisk bindende. Dokument signert med "Penneo™ - sikker digital signatur". De signerende parter sin identitet er registrert, og er listet nedenfor.

"Med min signatur bekrefter jeg alle datoer og innholdet i dette dokument."

Skuggedal, Hans Georg

Oppdragsansvarlig partner

På vegne av: Ernst & Young AS

Serienummer: no_bankid:9578-5999-4-38366

IP: 147.161.xxx.xxx

2025-04-11 11:23:39 UTC



Skuggedal, Hans Georg

Statsautorisert revisor

På vegne av: Ernst & Young AS

Serienummer: no_bankid:9578-5999-4-38366

IP: 147.161.xxx.xxx

2025-04-11 11:23:39 UTC



Penneo Dokumentnøkkel: 14JGN-0LG7N-36ZQQ-9F7LS-E06Z-B01NQ

Dette dokumentet er signert digitalt via [Penneo.com](https://penneo.com). De signerte dataene er validert ved hjelp av den matematiske hashverdien av det originale dokumentet. All kryptografisk bevisføring er innebygd i denne PDF-en for fremtidig validering.

Dette dokumentet er forseglest med et kvalifisert elektronisk segl ved bruk av et sertifikat og et tidsstempel fra en kvalifisert tilstjenesteleverandør.

Slik kan du bekrefte at dokumentet er originalt

Når du åpner dokumentet i Adobe Reader, kan du se at det er sertifisert av **Penneo A/S**. Dette beviser at innholdet i dokumentet ikke har blitt endret siden tidspunktet for signeringen. Bevis for de individuelle signatørens digitale signaturer er vedlagt dokumentet.

Du kan bekrefte de kryptografiske bevisene ved hjelp av Penneos validator, <https://penneo.com/validator>, eller andre valideringsverktøy for digitale signaturer.



Admincontrol

List of Signatures Page 1/1

V1tilsak003-2025_Årsberetning og Årsregnskap 2024.pdf

Name	Method	Signed at
Rindal, Bjørn Rune	BANKID	2025-04-11 09:31 GMT+02
Horne, Vidar	BANKID	2025-04-11 09:16 GMT+02
Strand, Unni	BANKID	2025-04-11 09:09 GMT+02
Nordgaard, Hanne	BANKID	2025-04-11 08:56 GMT+02
Troelsen, Bjørn Allan	BANKID	2025-04-11 08:56 GMT+02
Fleten, Knut Oscar	BANKID	2025-04-11 11:57 GMT+02



This file is sealed with a digital signature. The seal is a guarantee for the authenticity of the document.

External reference: 9760453599A54C1185435732DA5175AE



2024

ÅRSRAPPORT | SPAREBANK 1 SAMSPAR AS



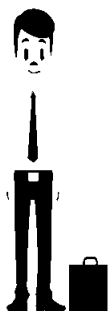
This file is sealed with a digital signature.
The seal is a guarantee for the authenticity
of the document.

Document ID:
9760453599A54C1185435732DA5175AE



INNHold

<i>ADMINISTRERENDE DIREKTØR HAR ORDET</i>	<u>3</u>
<i>SPAREBANK 1 SAMSPAR AS</i>	<u>4</u>
<i>STYRET</i>	<u>5</u>
<i>MEDARBEIDERE</i>	<u>6</u>
<i>ÅRSBERETNING</i>	<u>7</u>
<i>ÅRSREGNSKAP</i>	<u>9</u>
<i>RESULTAT</i>	10
<i>BALANSE</i>	11
<i>KONTANTSTRØMOPPSTILLING</i>	13
<i>NOTER</i>	14



This file is sealed with a digital signature.
The seal is a guarantee for the authenticity
of the document.

Document ID:
9760453599A54C1185435732DA5175AE



ADMINISTRERENDE DIREKTØR HAR ORDET

2024 er historie for oss alle nå. Heldigvis vil noen mene og hentyde til den globale og internasjonale arena. Betydelige endringer traff oss gjennom året som bransje, som allianse og som banker.

Næring i endring

Endelig fikk vi tilgang til den omtalte NOU; Norske sparebanker-tradisjon og tilpasning. Denne ble sluppet under Sparebankforeningens samling i Tromsø i november 2024 og ble raskt det store samtaleemnet faglig og sosialt under arrangementet. I det offentlige ordskiftet som fulgte var særlig dette med kundeutbytte et tema, som følge av at utvalget foreslo dette avvirket i sin nåværende form. Temaet medførte også at SpareBank 1 bankene opplevde å stå på ulike sider av debatten, mens SamSparbankene samlet seg på en felles side.

Det ble arbeidet godt med denne saken fra vår næringspolitiske rådgiver i tett dialog med CFOene i bankene og med god involvering blant banksjefene. Det er særlig hyggelig å registrere at våre eiere nok en gang evner å drøfte vanskelige saker og samler seg om en tydelig SamSpar-stemme utad. Resultatet av høringen vil vi nok ikke se før etter valget høsten 2025.

Struktur og eierskap

Som følge av avtalefestetet forkjøpsrettigheter på aksjer og andeler i SamSpar-selskapene så kjøpte de 8 SamSparbankene ut eierandelene til tidligere SB1 Sørøst-Norge.

På den annen side fikk vi endelig SpareBank 1 Sogn og Fjordane inn på eiersiden i alle de tre SamSpar-selskapene.

Nye regler og krav til kjønnsrepresentasjon medførte noen endringer i SamSpar-alliansen og de styrende prinsipper ved årets utgang.

Virksomhetene

Ved utgangen av 2024 består SamSpar-alliansen av de 8 eierbankene og følgende tre selskaper: SpareBank 1 SamSpar AS, Samarbeidende Sparebanker AS og Samarbeidende Sparebanker Utvikling DA.

Førstnevnte er tjenesteyter for eierbankene og arbeidsgiver for de som arbeider i SamSpar. De to andre er eierselskaper i henholdsvis SpareBank 1 Gruppen og SpareBank 1 Utvikling.

SamSpar-alliansens samlede forretningsvolum gjør oss til en fortsatt betydelig bidragsyter i SB1-alliansen. Også som eier av produktselskaper opplever vi betydelige endringer gjennom 2024. Vi går nå inn i et 2025 hvor vi har felles eierskap med Eika og DNB i to av våre viktige produktselskaper: Fremtind og Kredittbanken. Her blir det viktig å ta ut de tilgjengelige synergier mellom eierne, men også å arbeide for at

SamSpar-bankene konkurransemessig kan differensiere seg fra Eika-banker og andre konkurrenter i næringen.

Strategi

13.juni 2024 besluttet Styret ny forretningsstrategi for selskapet. Ny strategiperiode er definert til 2024-2026.

Sentralt i denne strategien står de 5 definerte kampene;

- Struktur
- Eierskap og bærekraft
- Verdøkende
- Tjenester
- Mennesker

Gjennom høsten ble det iverksatt en rekke prosjekter/tiltak for å realisere målsettingen i den nye strategien.

Det er normalt i mange sammenhenger å snakke om «gullet» i en virksomhet. I SamSpar-alliansen er det mange som opplever at dette representeres med en god samhandlingsmodell. Et av de styrenedsatte prosjektene var derfor å se etter forbedringspunkter i denne modellen. Dette prosjektet er velsignet med stor oppmerksomhet og interesse fra hele SamSpar-alliansen høsten 2024. Det er også i den forbindelse viktig å rette en stor takk til ledere av fagråd, webinarer og strategiske råd som hver dag gjorde en god og viktig jobb for fellesskapets interesser. Dette skal videreutvikles og fortsette inn i 2025.

Avslutningsvis vil jeg takke våre eiere og samarbeidspartnere på alle nivåer i SamSparbankene for et utviklende, spennende og godt 2024

Takk for oppmerksomheten.

*Vidar Horne
Administrerende direktør*



This file is sealed with a digital signature. The seal is a guarantee for the authenticity of the document.

Document ID:
9760453599A54C1185435732DA5175AE



SPAREBANK 1 SAMSPAR AS

SpareBank 1 SamSpar AS

Hovedformålet med selskapet er å drifte SamSpar administrasjonens tjenesteproduksjon i tillegg til alle initiativ som iverksettes av SamSpar-alliansen, dette er aktiviteter som kommer i tillegg til de aktivitetene som gjennomføres i SpareBank 1-alliansen.

Selskapets ansatte har grovt sett fire ansvarsområder:

- Forvalte selskapsverdier og drift av de tre SamSpar-selskapene
- Representasjon på alliansearenaen sammen med de fire regionbankene
- Faglig ledelse
- Innovasjon og tjenester

Formålet med disse tjenesteområdene er å styrke SamSpar-bankenes konkurransekraft og lønnsomhet.

Det er i løpet av 2024 implementert en ny forretningsstrategi for SamSpar som gjelder for perioden 2024-2026. Visjonen er at SpareBank 1 SamSpar skal øke eierbankenes konkurransekraft og lønnsomhets gjennom å forsterke og utnytte SamSparbankenes fortrinn.

Utvalgte leveranser i strategiperioden beskrives i det følgende:

- Vi har besluttet og arbeidet etter ny forretningsstrategi (inkludert bærekraft) i SB1 SamSpar
- Vi har etablert og arbeidet etter en god modell for virksomhetsrapportering og KAM-møter med SamSpar-bankene
- Vi har gjennomført strukturelle endringer i samsvar med eiernes forventinger og ambisjoner

Fremover

Den kommende perioden er definert som samhandlingsåret og styret har definert følgende krav til måloppfyllelse:

- Vi har påvirket rammevilkårene for standardbankene og samarbeider med andre banker og bankgrupper med felles interesser, slik at grunnlaget for økonomisk utvikling i eierbankene opprettholdes
- Vi har etterlevd rammereglene og økte samarbeidet innenfor risikostyring
- Vi har fag- og forretningsansvarlige med spisskompetanse på eierbankenes lønnsomhet
- Vi har samarbeid om myndighetsrapportering på alle området
- Vi har økt utnyttelse av maskinlæring og KI
- Vi har utviklet og levert data, markeds- og kundeanalyser slik at SamSpar-bankene har økt egen konkurransekraft
- Vi har økt fokus på synergier innad i Finanshuset (EM1, regnskap etc.)



This file is sealed with a digital signature.
The seal is a guarantee for the authenticity
of the document.

Document ID:
9760453599A54C1185435732DA5175AE



STYRET

Styret består av fem av de administrerende banksjefer/administrerende direktører i eierbankene. Kjønnbalansen er 40% kvinner og 60% menn.



Allan Troelsen
SpareBank 1 Nordmøre
Styreleder



Bjørn Rune Rindal
SpareBank 1 Ringerike Hadeland
Nestleder



Hanne Nordgaard
SpareBank 1 Helgeland
Styremedlem



Knut Oscar Fleten
SpareBank 1 Hallingdal valdres
Styremedlem



Unni Strand
SpareBank 1 Lom og Skjåk
Styremedlem



This file is sealed with a digital signature.
The seal is a guarantee for the authenticity
of the document.

Document ID:
9760453599A54C1185435732DA5175AE



MEDARBEIDERE

SpareBank 1 SamSpars visjon er «SpareBank 1 SamSpar skal øke eierbankenes konkurransekraft og lønnsomhets gjennom å forsterke og utnytte SamSparbankenes fortrinn».

Det setter krav til at medarbeiderne evner å ta kundens og eiernes perspektiv.

Ved utgangen av 2024 hadde selskapet 32 (29) ansatte. Selskapet har i løpet av året rekruttert inn nye medarbeidere og opplever at det er et godt marked for rekruttering, og at SpareBank 1 SamSpar er en attraktiv arbeidsplass.


Selskapet innehar spisskompetanse innenfor bla. disse områdene;

- CRM
- Datavarehus
- Analyse
- PowerBI
- Finansiering, Betaling og Sparing/Plassering
- Prosjektledelse
- Personvern og GDPR
- Automatisering
- Næringspolitikk
- Risk

Selskapet utfører en rekke fellesfunksjoner og tjenester som SamSpar-bankene høster stordriftsfordeler av.

Gjennom den årlige mål- og utviklingssamtalen og ansattes målekort legges tydelige forventninger til leveranse og resultat.

Fordelingen på kvinnelige og mannlige medarbeidere var henholdsvis 35 (40) % og 65 (60) % i 2024.





ÅRSBERETNING

Historien

SpareBank 1 SamSpar AS ble etablert 14.11.2007 og hadde sitt første driftsår i 2008. Selskapet ble etablert med egne ansatte høsten 2012. Selskapet eies av 8 selvstendige sparebanker.

Selskapets virksomhet er å levere forretningsstøtte og utvikling av produkter og tjenester til eierbankene. Selskapets fremtidige utvikling vil også være basert på dette formålet, og styrets forventer ikke vesentlige endringer i selskapets risiko eller finansielle stilling.

Selskapet drives med utgangspunkt i sine lokaler i Oslo.

SamSpar

Hovedoppgavene er å ivareta eierbankenes interesser på fellesarenaen og legge til rette for og lansering og gevinstrealisering av de leveranser som fellesskapet utvikler. Videre skal det legges til rette for at eierbankene bedrer sine inntekts/kostnadsforhold gjennom standardisering og andre tiltak som bankene enes om.

Selskapets strategiske visjon er «SpareBank 1 SamSpar skal øke eierbankenes konkurransekraft og lønnsomhets gjennom å forsterke og utnytte SamSparbankenes fortrinn»

Årsregnskapet

Resultat

Selskapet har et underskudd for året på 1,7 MNOK (2,9 MNOK)

Årets resultat overføres til annen egenkapital.

Driftsinntekter

Driftsinntektene kommer i sin helhet som driftstilskudd fra eierbankene. Disse skal dekke de løpende kostnadene som hovedsakelig består av prosjekter, IT drift og forvaltning samt lønn og personalkostnader.

Driftskostnader

Driftskostnadene for IT drift og forvaltning inkludert avskrivninger er i 2024 på 85,9 MNOK (80,0 MNOK). De øvrige kostnadene som gjelder primært drift av SamSpar administrasjonen er 59,9 MNOK (46,5 MNOK)

Likviditet

Selskapets likviditetsbeholdning per 31.12.2024 var 12,3 MNOK (11,1 MNOK).

Styret

Styret består av fem av de administrerende banksjefer/administrerende direktører i eierbankene. Kjønnbalansen er 40% kvinner og 60% menn.

Personal

Selskapet har 32 (29) fast ansatte.

Arbeidsmiljø og likestilling

Arbeidsmiljøet anses som godt. Selskapets sykefravær er på 1,28 % (1,89%) Det foreligger ingen indikasjoner på at fraværet skyldes forhold på arbeidsplassen. Det er ikke rapportert skader eller ulykker på arbeidsplassen.

Sammen med bankene i SpareBank 1 Alliansen bruker SpareBank 1 SamSpar Winningtemp for å måle ansattes tilfredshet gjennom ni ulike fagkategorier. Alle ansatte får hver andre uke 6 spørsmål fordelt fra fagkategoriene som de anonymt svarer på. På spørsmål som omhandler opplevd mobbing og trakassering kan den ansatte varsle anonymt i systemet via en chat-løsning. Varslet går da til nærmeste leder. Det kan saksbehandles anonymt i systemet, eller den ansatte kan velge å gå ut av anonymiteten og behandles åpent. Det er i 2024 ikke mottatt slike varsler.

Selskapet har innarbeidet en policy som tar sikte på å ikke forekommer forskjellsbehandling grunnet kjønn.

Ytre miljø

Virksomheten medfører verken forurensning eller utslipp som kan være til skade for det ytre miljøet.

SpareBank 1 Sogn og Fjordane

Den 26. april 2023 inngikk Sparebanken Sogn og Fjordane intensjonsavtale om å bli en SpareBank 1-bank gjennom oppkjøp av en eierandel på 13 %. SpareBank 1 Sogn og Fjordane ble eier i SpareBank 1 SamSpar den 2. mai 2024.

Uttreden SpareBank 1 Sørøst-Norge

Fom 30.12.2024 er ikke SpareBank 1 Sørøst-Norge eier av SpareBank 1 SamSpar.

Styreansvarsforsikring

SpareBank 1 SamSpar AS er omfattet av SpareBank 1-alliansen sin felles forsikring for styreansvar. Forsikringssummen er felles for alle selskaper og banker som er en del av SpareBank 1-alliansen, slik at man ved eventuelle skadetilfeller bruker av den samme forsikringssummen. Forsikringen har ingen egenandel.

7



This file is sealed with a digital signature. The seal is a guarantee for the authenticity of the document.

Document ID:
9760453599A54C1185435732DA5175AE



Åpenhetsloven

SpareBank 1 SamSpar har etablerte rutiner og policyer for hvordan vi forankrer arbeidet med menneskerettigheter og anstendige arbeidsforhold.

Disse er kommunisert til selskapets ansatte og ligger tilgjengelig på selskapets intranettside.

Innkjøp og leverandøroppfølging i selskapet finner sted basert på et etablert kvalitetssystem med maler som er tilgjengelig for alle medarbeidere på selskapets intranett.

Vi arbeider kontinuerlig med å foreta vurderinger av risiko knyttet til selskapets aktiviteter og bruk av våre forretningsforbindelser (leverandører og forretningspartnere). Videre arbeider selskapet kontinuerlig med å gjennomføre tiltak får å nå målene satt av selskapet

Redegjørelse for aktsomhetsvurderingene ble styregodkjent og offentliggjort på virksomhetens nettsider 30. juni

Fortsatt drift

I samsvar med regnskapslovens § 3-3 bekreftes det at forutsetningen om fortsatt drift er lagt til grunn ved utarbeidelsen av regnskapet.

Det fremlagte resultat- og balanseregnskapet med tilhørende noter, gir etter styrets mening et fyllestgjørende bilde av driften og stillingen for selskapet generelt ved årsskiftet.

Hendelser etter balansedagen

Det er ingen vesentlige hendelser registrert etter balansedagen.

31. desember 2024
Oslo, 10. april 2025

Allan Troelsen
styreleder

Bjørn Rune Rindal
nestleder

Knut Oscar Fleten
styremedlem

Hanne Nordgaard
styremedlem

Unni Strand
styremedlem

Vidar Horne
Daglig leder

8



This file is sealed with a digital signature.
The seal is a guarantee for the authenticity
of the document.

Document ID:
9760453599A54C1185435732DA5175AE



SpareBank 1 SamSpar AS

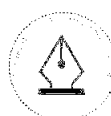
Årsrapport for 2024

Årsberetning

Årsregnskap

- Oppstilling av totalresultat
- Oppstilling av finansiell stilling
- Oppstilling av kontantstrømmer
- Noter

Revisjonsberetning



This file is sealed with a digital signature.
The seal is a guarantee for the authenticity
of the document.

Document ID:
9760453599A54C1185435732DA5175AE



SpareBank 1 SamSpar AS

Oppstilling av totalresultat

	Note	2024	2023
Driftsinntekter			
Annen driftsinntekt	2	145 176 378	128 246 811
Sum driftsinntekter		<u>145 176 378</u>	<u>128 246 811</u>
Driftskostnader			
Varekostnad	2	73 726 939	70 353 227
Lønnskostnad	3, 4	46 368 934	40 986 334
Avskrivning	5, 6	12 166 257	9 639 490
Annen driftskostnad	2, 3, 7	13 502 935	5 520 236
Sum driftskostnader		<u>145 765 066</u>	<u>126 499 287</u>
Driftsresultat		<u>-588 687</u>	<u>1 747 524</u>
Finansinntekter og finanskostnader			
Annen finansinntekt		22 437	2 613 792
Annen finanskostnad		1 643 734	1 316 666
Netto finansposter		<u>-1 621 297</u>	<u>1 297 126</u>
Ordinært resultat før skattekostnad		<u>-2 209 985</u>	<u>3 044 650</u>
Skattekostnad på ordinært resultat	8	<u>-481 216</u>	<u>115 289</u>
Årsresultat		<u>-1 728 769</u>	<u>2 929 361</u>
Overføringer og disponeringer			
Overføringer annen egenkapital	9	-1 728 769	2 929 361



This file is sealed with a digital signature.
The seal is a guarantee for the authenticity
of the document.

Document ID:
9760453599A54C1185435732DA5175AE



SpareBank 1 SamSpar AS

Oppstilling av finansiell stilling pr. 31. desember

	Note	2024	2023
Anleggsmidler			
<i>Immaterielle eiendeler</i>			
Konsesjoner, patenter, lisenser, varemerker	6	31 180 835	30 659 381
Utsatt skattefordel	8	1 547 777	1 066 561
Sum immaterielle eiendeler		<u>32 728 612</u>	<u>31 725 942</u>
<i>Varige driftsmidler</i>			
Tomter, bygninger og annen fast eiendom	5, 7	18 942 853	22 048 919
Driftsløsøre, inventar, verktøy, kontormaskiner ol	5	13 175	62 021
Sum varige driftsmidler		<u>18 956 028</u>	<u>22 110 940</u>
Sum anleggsmidler		<u>51 684 640</u>	<u>53 836 882</u>
Omløpsmidler			
<i>Fordringer</i>			
Kundefordringer	10	16 447 739	12 179 932
Andre fordringer	10	1 800 389	4 967 927
Sum fordringer		<u>18 248 128</u>	<u>17 147 859</u>
Bankinnskudd, kontanter og lignende	11	<u>12 254 925</u>	<u>11 082 408</u>
Sum omløpsmidler		<u>30 503 054</u>	<u>28 230 268</u>
Sum eiendeler		<u>82 187 694</u>	<u>82 067 149</u>



This file is sealed with a digital signature.
The seal is a guarantee for the authenticity
of the document.

Document ID:
9760453599A54C1185435732DA5175AE



SpareBank 1 SamSpar AS

Oppstilling av finansiell stilling pr. 31. desember

	Note	2024	2023
Egenkapital			
<i>Innskutt egenkapital</i>			
Aksjekapital	9, 12	100 100	100 100
Overkurs	9	15 127 700	15 127 700
Annen innskutt egenkapital	9	892 951	892 951
Sum innskutt egenkapital		<u>16 120 751</u>	<u>16 120 751</u>
<i>Opptjent egenkapital</i>			
Annen egenkapital	9	11 136 485	12 865 253
Sum egenkapital		<u>27 257 236</u>	<u>28 986 005</u>
Gjeld			
<i>Annen langsiktig gjeld</i>			
Gjeld til kredittinstitusjoner	10	8 000 000	12 000 000
Øvrig langsiktig gjeld	7	15 208 228	17 890 307
Sum annen langsiktig gjeld		<u>23 208 228</u>	<u>29 890 307</u>
<i>Kortsiktig gjeld</i>			
Leverandørgjeld	10	6 501 111	12 379 818
Skyldige offentlige avgifter	11	3 611 455	2 354 134
Annen kortsiktig gjeld	7, 10	21 609 663	8 456 885
Sum kortsiktig gjeld		<u>31 722 230</u>	<u>23 190 838</u>
Sum gjeld		<u>54 930 458</u>	<u>53 081 145</u>
Sum egenkapital og gjeld		<u>82 187 694</u>	<u>82 067 149</u>



This file is sealed with a digital signature.
The seal is a guarantee for the authenticity
of the document.

Document ID:
9760453599A54C1185435732DA5175AE



SporeBank 1 SamSpar AS

Oppstilling av kontantstrømmer 01.01-31.12

	2024	2023
Kontantstrømmer fra operasjonelle aktiviteter		
Resultat før skattekostnad	-2 209 985	3 044 650
Gevinst ved realisasjon aksjer	0	-2 588 760
Ordinære avskrivninger ekskl. leieavtaler	9 597 147	7 195 242
Endring i varelager, kundefordringer og leverandørgjeld	-8 440 939	12 676 079
Regnskapsmessig effekt balanseførte leieavtale	355 824	300 560
Endring i andre tidsavgrensningsposter	15 938 686	-16 083 994
Netto kontantstrøm fra operasjonelle aktiviteter	<u>15 240 733</u>	<u>4 543 777</u>
Kontantstrømmer fra investeringsaktiviteter		
Utbetalinger ved kjøp av immaterielle eiendeler	-10 068 216	-12 476 180
Innbetalinger ved salg av aksjer	0	17 588 760
Netto kontantstrøm fra investeringsaktiviteter	<u>-10 068 216</u>	<u>5 112 580</u>
Kontantstrømmer fra finansieringsaktiviteter		
Utbetalinger ved nedbetaling av langsiktig gjeld	-4 000 000	-4 000 000
Netto kontantstrøm fra finansieringsaktiviteter	<u>-4 000 000</u>	<u>-4 000 000</u>
Netto endring i likvider i året	1 172 517	5 656 357
Kontanter og bankinnskudd per 01.01	<u>11 082 408</u>	<u>5 426 051</u>
Kontanter og bankinnskudd per. 31.12	<u>12 254 925</u>	<u>11 082 408</u>



This file is sealed with a digital signature.
The seal is a guarantee for the authenticity
of the document.

Document ID:
9760453599A54C1185435732DA5175AE



SporeBank 1 SamSpar AS

Noter til regnskapet for 2024

Note 1 - Regnskapsprinsipper

Årsregnskapet er avlagt i henhold til regnskapsloven § 3-9 og Forskrift om forenklet IFRS fastsatt av Finansdepartementet (2014). Dette innebærer i hovedsak at innregning og måling følger internasjonale regnskapsstandarder (IFRS) og presentasjon og noteopplysninger er i henhold til norsk regnskapslov og god regnskapsskikk.

Salgsinntekter

Inntektsføring ved salg av varer skjer på leveringstidspunktet. Tjenester inntektsføres i takt med utførelsen. Andelen av salgsinntekter som knytter seg til fremtidige serviceytelser balanseføres som uopptjent inntekt ved salget, og inntektsføres deretter i takt med levering av ytelsene.

Klassifisering og vurdering av balanseposter

Omløpsmidler og kortsiktig gjeld omfatter poster som forfaller til betaling innen ett år etter balansedagen, samt poster som knytter seg til varekretsløpet. Øvrige poster er klassifisert som anleggsmiddel/langsiktig gjeld.

Omløpsmidler vurderes til laveste av anskaffelseskost og virkelig verdi. Kortsiktig gjeld balanseføres til nominelt beløp på etableringstidspunktet.

Anleggsmidler vurderes til anskaffelseskost, men nedskrives til virkelig verdi ved verdifall som ikke forventes å være forbigående. Anleggsmidler med begrenset økonomisk levetid avskrives planmessig. Langsiktig gjeld balanseføres til nominelt beløp på etableringstidspunktet.

Fordringer

Kundefordringer og andre fordringer er oppført i balansen til pålydende etter fradrag for avsetning til forventet tap. Avsetning til tap gjøres på grunnlag av individuelle vurderinger av de enkelte fordringene. I tillegg gjøres det for øvrige kundefordringer en uspesifisert avsetning for å dekke antatt tap.

Balanseførte leieavtaler

Selskapets eiendeler under balanseførte leieavtaler gjelder kontorlokaler. I tillegg til leiebetalingene har konsernet forpliktelser til vedlikehold av lokalene, forsikring og eiendomsskatt. Leieperioden er 10 år.

Varige driftsmidler

Varige driftsmidler balanseføres og avskrives over driftsmidlets forventede økonomiske levetid. Direkte vedlikehold av driftsmidler kostnadsføres løpende under driftskostnader, mens påkostninger eller forbedringer tillegges driftsmidlets kostpris og avskrives i takt med driftsmidlet. Dersom gjenvinnbart beløp av driftsmiddelet er lavere enn balanseført verdi foretas nedskrivning til gjenvinnbart beløp. Gjenvinnbart beløp er det høyeste av netto salgsverdi og verdi i bruk. Verdi i bruk er nåverdien av de fremtidige kontantstrømmene som eiendelen vil generere.

Immaterielle eiendeler

Immaterielle eiendeler balanseføres i den grad det kan identifiseres en fremtidig økonomisk fordel knyttet til utvikling av en identifiserbare immaterielle eiendeler. I motsatt fall kostnadsføres slike utgifter løpende. Balanseførte immaterielle eiendeler avskrives lineært over økonomisk levetid.

Pensjoner

Selskapet er tilsluttet AFP-ordningen som er en kollektiv pensjonsordning for tariffestet sektor i Norge. AFP-ordningen er basert på et trepartssamarbeid mellom arbeidsgiverorganisasjoner, arbeidstakerorganisasjoner og staten. Staten dekker 1/3 av pensjonsutgiftene til AFP mens tilsluttede foretak dekker 2/3.



This file is sealed with a digital signature.
The seal is a guarantee for the authenticity
of the document.

Document ID:
9760453599A54C1185435732DA5175AE



SpareBank 1 SamSpar AS

Noter til regnskapet for 2024

Regnskapsmessig er ordningen å anse som en ytelsesbasert flerforetaksordning. Selskapet er ikke i stand til å identifisere sin andel av ordningens underliggende økonomiske stilling og resultat med tilstrekkelig grad av pålitelighet, og på denne bakgrunn regnskapsføres ordningen som en innskuddsordning. Dette innebærer at forpliktelser fra AFP-ordningen ikke er balanseført. Premier til ordningen kostnadsføres når de påløper.

Skatter

Skattekostnad består av betalbar skatt og endring i utsatt skatt. Utsatt skatt/skattefordel er beregnet på alle forskjeller mellom regnskapsmessig og skattemessig verdi på eiendeler og gjeld. Utsatt skatt er beregnet med 22% på grunnlag av de midlertidige forskjeller som eksisterer mellom regnskapsmessige og skattemessige verdier, samt skattemessig underskudd til fremføring ved utgangen av regnskapsåret. Netto utsatt skattefordel balanseføres i den grad det er sannsynlig at denne kan bli nyttiggjort. Betalbar skatt og utsatt skatt er regnskapsført direkte mot egenkapitalen i den grad skattepostene relaterer seg til egenkapitaltransaksjoner.

Kontantstrømoppstilling

Kontantstrømoppstillingen er utarbeidet etter den indirekte metode. Kontanter og kontantekvivalenter omfatter kontanter, bankinnskudd og andre kortsiktige, likvide plasseringer.

Bruk av estimater

Ledelsen har brukt estimater og forutsetninger som har påvirket resultatregnskapet og verdsettelsen av eiendeler og gjeld, samt usikre eiendeler og forpliktelser på balansedagen under utarbeidelsen av årsregnskapet i henhold til god regnskapsskikk.

Note 2 - Andre driftsinntekter og andre driftskostnader

Selskapets inntekter er ikke segmentert på virksomhetsområder eller geografiske områder da bedriften kun driver en type virksomhet. Rammevilkårene for virksomheten og dets kunder er i all hovedsak de samme i det området selskapet opererer.

Selskapets virksomhet består av felles innkjøp og tjenesteyting på vegne av og overfor eierbankene. Andre driftsinntekter gjelder tilskudd fra eierbankene til å dekke selskapets prosjektkostnader og driftskostnader.



This file is sealed with a digital signature.
The seal is a guarantee for the authenticity
of the document.

Document ID:
9760453599A54C1185435732DA5175AE



SporeBank 1 SamSpar AS

Noter til regnskapet for 2024

Note 3 - Lønnskostnader, antall ansatte, lån til ansatte og godtgjørelse til revisor

Lønnskostnader	2024	2023
Lønninger	33 261 794	30 404 880
Arbeidsgiveravgift	6 296 245	4 750 973
Pensjonskostnader	4 485 902	3 809 594
Andre ytelser	2 324 993	2 020 888
Sum	<u>46 368 934</u>	<u>40 986 335</u>

Selskapet har i regnskapsåret sysselsatt totalt 32 årsverk.

Ytelser til ledende personer

	Lønn	Pensjonsutgifter	Andre godtgjørelser
Daglig leder	2 381 894	80 560	375 247

For administrerende direktør foreligger det karensbestemmelser som vil kunne medføre utbetaling av lønn i inntil 6 måneder etter utløpet av oppsigelsestiden.

Godtgjørelse til revisor er fordelt på følgende:

	2024
Lovpålagt revisjon	113 400
Andre tjenester	<u>115 933</u>
Sum	<u>229 333</u>

Merverdiavgift er ikke inkludert i revisjonshonoraret.

Note 4 - Pensjoner

Kollektive pensjonsordninger

Selskapet er pliktig til å ha tjenestepensjonsordning etter lov om obligatorisk tjenestepensjon. Selskapets pensjonsordninger tilfredsstiller kravene i denne lov.

Selskapet er tilknyttet Fellesordningen for Avtalefestet Pensjon. I tillegg har selskapet en innskuddsbasert ordning (OTP). Selskapet har pensjonsordninger som omfatter i alt 30 personer.

I 2024 er det kostnadsført kr 542 961 i tilskudd til AFP-ordningen og kr 3 642 577 er årets kostnad til den innskuddsbaserte ordningen.



This file is sealed with a digital signature.
The seal is a guarantee for the authenticity
of the document.

Document ID:
9760453599A54C1185435732DA5175AE



SpareBank 1 SamSpar AS

Noter til regnskapet for 2024

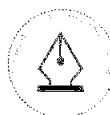
Note 5 - Varige driftsmidler

	Bygninger og annen fast eiendom	Kontormaskiner	Balanseførte leieavtaler	Sum
Anskaffelseskost 01.01.	2 144 184	146 538	24 313 039	26 603 761
Justering leieavtale, IFRS 16	0	0	-580 467	-580 467
	2 144 184	146 538	23 732 572	26 023 294
Anskaffelseskost 31.12.	2 144 184	146 538	23 732 572	26 023 294
Akk.avskrivning 31.12.	-412 033	-133 363	-6 521 870	-7 067 266
Balanseført pr. 31.12.	1 732 151	13 175	17 210 702	18 956 028
Årets avskrivninger	151 717	48 846	2 373 892	2 574 455
Økonomisk levetid	10 år	5 år	10 år	
Avskrivningsplan	Lineær	Lineær	Lineær	

Note 6 - Immaterielle eiendeler

	Utvikling
Anskaffelseskost pr 01.01.2024	41 733 750
Tilgang immaterielle eiendeler	10 068 217
Anskaffelseskost 31.12.2024	51 801 967
Akk.avskrivninger 31.12.2024	-20 621 132
Balanseført verdi pr.31.12.2024	31 180 835
Årets avskrivninger	9 591 813
Avskrivningsplan	5 år Lineær

Immaterielle eiendeler består av kostnader relatert til CRM-systemet Iver, infrastrukturet Power BI, samt ny dataplattform.



This file is sealed with a digital signature.
The seal is a guarantee for the authenticity
of the document.

Document ID:
9760453599A54C1185435732DA5175AE



SpareBank 1 SamSpar AS

Noter til regnskapet for 2024

Note 7 - Leieavtaler

Selskapets eiendeler under balanseførte leieavtaler gjelder kontorlokaler. I tillegg til leiebetingene har selskapet forpliktelser til vedlikehold av lokalene, forsikring og eiendomsskatt. Leieperioden er 10 år.

	2024	2023
<i>Resterende estimerte leiebetalinger og nåverdi</i>		
Innen 1 år	3 003 420	2 886 584
1 til 5 år	12 013 680	11 546 336
Etter 5 år	9 761 115	12 267 982
Resterende estimerte leiebetalinger	<u>24 778 215</u>	<u>26 700 902</u>
<i>Nåverdi av restende estimerte leiebetalinger</i>		
Innen 1 år	2 910 387	2 826 843
1 til 5 år	7 050 592	11 307 372
Etter 5 år	8 157 636	6 582 935
Nåverdi av estimerte leiebetalinger	<u>18 118 615</u>	<u>20 717 150</u>
<i>Balanseført leieforpliktelse</i>		
Kortsiktig gjeld	2 910 387	2 826 843
Langsiktig gjeld	15 208 228	17 890 307
	<u>18 118 615</u>	<u>20 717 150</u>

Ved beregning av nåverdi restende leiebetalinger er det brukt en gjennomsnittlig rente på 5,18%. I tillegg har selskapet driftskostnader i perioden knyttet til kortsiktige leieavtaler (inkludert kortsiktige leieavtaler av lav verdi) med kr 27 500. Leieavtalen har varighet under 1 år.



This file is sealed with a digital signature.
The seal is a guarantee for the authenticity
of the document.

Document ID:
9760453599A54C1185435732DA5175AE



SporeBank 1 SamSpar AS

Noter til regnskapet for 2024

Note 8 - Skatt

<i>Årets skattekostnad fordeler seg på:</i>	2024	2023
Endring utsatt skatt	-481 216	115 289
Årets totale skattekostnad	<u>-481 216</u>	<u>115 289</u>
<i>Beregning av årets skattegrunnlag:</i>	2024	2023
Ordinært resultat før skattekostnad	-2 209 985	3 044 650
Permanente forskjeller	22 049	-2 520 611
Endring i midlertidige forskjeller	-786 985	-40 435
Alminnelig inntekt	-2 974 921	483 604
Anvendt fremførbart underskudd	0	-483 604
Årets skattegrunnlag	<u>-2 974 921</u>	<u>0</u>
<i>Oversikt over midlertidige forskjeller</i>	2024	2023
Driftsmidler inkl goodwill	1 087 274	-55 534
Balanseførte leieavtaler i regnskapet, skattemessig ikke aktivert	-907 913	-552 089
Sum	<u>179 361</u>	<u>-607 623</u>
Akkumulert fremførbart underskudd før konsernbidrag	<u>-7 214 709</u>	<u>-4 239 789</u>
Netto midlertidige forskjeller pr 31.12.	<u>-7 035 348</u>	<u>-4 847 412</u>
22 % Utsatt skattefordel	-1 547 777	-1 066 561

Note 9 - Egenkapital

	Aksjekapital	Overkurs	Annen innskutt egenkapital	Annen egenkapital	Sum
Egenkapital 01.01.	100 100	15 127 700	892 951	12 865 253	28 986 004
Årsresultat	0	0	0	-1 728 768	-1 728 768
Egenkapital 31.12.	<u>100 100</u>	<u>15 127 700</u>	<u>892 951</u>	<u>11 136 485</u>	<u>27 257 236</u>



This file is sealed with a digital signature.
The seal is a guarantee for the authenticity
of the document.

Document ID:
9760453599A54C1185435732DA5175AE



SpareBank 1 SamSpar AS

Noter til regnskapet for 2024

Note 10 - Mellomværende med selskap i samme konsern, nærstående og tilknyttet selskap

<i>Fordringer</i>	2024	2023
Kundefordringer	16 447 739	12 179 932
Andre fordringer	0	5 200 599
Sum	<u>16 447 739</u>	<u>17 380 531</u>

<i>Gjeld</i>	2024	2023
Leverandørgjeld	0	4 758 442
Annen kortsiktig gjeld	0	900 000
Langsiktig gjeld - gjeld til kredittinstitusjoner	8 000 000	12 000 000
Sum	<u>8 000 000</u>	<u>17 658 442</u>

Mellomværende med selskapets aksjonærer er inkludert i tallene over.

Note 11 - Bankinnskudd

	2024
Bundne skattetrekkmidler utgjør	1 600 000

Note 12 - Aksjekapital og aksjonærinformasjon

Aksjekapitalen består av:

	Antall	Pålydende	Balanseført
Ordinære aksjer	887 159	0,112832	100 100

Oversikt over aksjonærene i selskapet pr. 31.12:

	Ordinære aksjer	Eierandel
Sparebank 1 Sogn og Fjordane	160 335	18,07 %
Sparebank 1 Østfold Akershus	176 094	19,85 %
Sparebank 1 Ringerike Hadeland	175 639	19,80 %
Sparebank 1 Nordmøre	87 000	9,81 %
Sparebank 1 Helgeland	40 020	4,51 %
Sparebank 1 Hallingdal Valdres	86 128	9,71 %
Sparebank 1 Lom og Skjåk	83 717	9,44 %
Sparebank 1 Gudbrandsdal	78 226	8,82 %
Sum	<u>887 159</u>	<u>100,00 %</u>

Hver aksjonær har 1 stemme på generalforsamlingen i selskapet.



This file is sealed with a digital signature.
The seal is a guarantee for the authenticity
of the document.

Document ID:
9760453599A54C1185435732DA5175AE



SpareBank 1 SamSpar AS

Noter til regnskapet for 2024

31. desember 2024
Oslo, 10. april 2025

Knut Oscar Fleten
Styremedlem

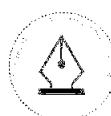
Bjørn Rune Rindal
Nestleder

Unni Strand
Styremedlem

Vidar Horne
Daglig leder/adm. dir

Bjørn Allan Troelsen
Styrets leder

Hanne Nordgaard
Styremedlem



This file is sealed with a digital signature.
The seal is a guarantee for the authenticity
of the document.

Document ID:
9760453599A54C1185435732DA5175AE