



ÅRSREGNSKAPET FOR REGNSKAPSÅRET 2024 - GENERELL INFORMASJON

Enheten

Organisasjonsnummer: 989 014 579
Organisasjonsform: Aksjeselskap
Foretaksnavn: SANDBERG TRADING AS
Forretningsadresse: Søndre Evjuvei 17
3647 HVITTINGFOSS

Regnskapsår

Årsregnskapets periode: 01.01.2024 - 31.12.2024

Konsern

Morselskap i konsern: Nei

Regnskapsregler

Regler for små foretak benyttet: Ja
Benyttet ved utarbeidelsen av årsregnskapet til selskapet: Regnskapslovens alminnelige regler

Årsregnskapet fastsatt av kompetent organ

Bekreftet av representant for selskapet: Odd Sandberg
Dato for fastsettelse av årsregnskapet: 25.06.2025

Grunnlag for avgivelse

År 2024: Årsregnskapet er elektronisk innlevert
År 2023: Tall er hentet fra elektronisk innlevert årsregnskap fra 2024

Det er ikke krav til at årsregnskapet m.v. som sendes til Regnskapsregisteret er undertegnet. Kontrollen på at dette er utført ligger hos revisor/enhetens øverste organ. Sikkerheten ivaretas ved at innsender har rolle/rettighet for innsending av årsregnskapet via Altinn, og ved at det bekreftes at årsregnskapet er fastsatt av kompetent organ.

Brønnøysundregistrene, 05.07.2025



Resultatregnskap

Beløp i: NOK	Note	2024	2023
RESULTATREGNSKAP			
Inntekter			
Salgsinntekt		8 056 342	62 630 265
Sum inntekter		8 056 342	62 630 265
Kostnader			
Varekostnad		6 503 986	46 787 755
Lønnskostnad		11 640	0
Annen driftskostnad		1 110 106	12 539 778
Sum kostnader		7 625 732	59 327 533
Driftsresultat		430 610	3 302 732
Finansinntekter og finanskostnader			
Annen finansinntekt		492	4 559
Sum finansinntekter		492	4 559
Annen rentekostnad		91 888	120 102
Sum finanskostnader		91 888	120 102
Netto finans		-91 396	-115 543
Resultat før skattekostnad		339 214	3 187 189
Skattekostnad	1, 2	77 440	700 284
Årsresultat		261 774	2 486 905
Overføringer og disponeringer			
Annen egenkapital		261 774	2 486 905
Sum overføringer og disponeringer		261 774	2 486 905



Balanse

Beløp i: NOK	Note	2024	2023
BALANSE - EIENDELER			
Anleggsmidler			
Immaterielle eiendeler			
Utsatt skattefordel	1, 2	0	66 000
Sum immaterielle eiendeler		0	66 000
Varige driftsmidler			
Sum varige driftsmidler		0	0
Finansielle anleggsmidler			
Sum finansielle anleggsmidler		0	0
Sum anleggsmidler		0	66 000
Omløpsmidler			
Varer			
Fordringer			
Kundefordringer		12 323 378	17 970 461
Andre kortsiktige fordringer		140 068	226 816
Sum fordringer		12 463 446	18 197 277
Investeringer			
Sum investeringer		0	0
Bankinnskudd, kontanter og lignende			
Bankinnskudd, kontanter og lignende		100 000	0
Sum bankinnskudd, kontanter og lignende		100 000	0
Sum omløpsmidler		12 563 446	18 197 277
SUM EIENDELER		12 563 446	18 263 277

BALANSE - EGENKAPITAL OG GJELD



Balanse

Beløp i: NOK	Note	2024	2023
Egenkapital			
Innskutt egenkapital			
Aksjekapital	3, 4	100 000	100 000
Overkurs	4	1 966 892	1 966 892
Sum innskutt egenkapital		2 066 892	2 066 892
Opptjent egenkapital			
Annen egenkapital	4	9 128 418	8 866 644
Sum opptjent egenkapital		9 128 418	8 866 644
Sum egenkapital		11 195 310	10 933 536
Gjeld			
Langsiktig gjeld			
Utsatt skatt	2	3 259	0
Sum avsetninger for forpliktelser		3 259	0
Annen langsiktig gjeld			
Sum annen langsiktig gjeld		0	0
Sum langsiktig gjeld		3 259	0
Kortsiktig gjeld			
Gjeld til kredittinstitusjoner		0	1 563 914
Leverandørgjeld		639 624	3 697 322
Betalbar skatt	1, 2	8 181	766 284
Annen kortsiktig gjeld	5	717 072	1 302 221
Sum kortsiktig gjeld		1 364 877	7 329 741
Sum gjeld		1 368 136	7 329 741
SUM EGENKAPITAL OG GJELD		12 563 446	18 263 277



Brønnøysundregistrene

ÅRSREGNSKAP FOR REGNSKAPSÅRET 2024 - GENERELL INFORMASJON

Journalnummer: 2025 618756

Enheten

Organisasjonsnummer: 989 014 579
Organisasjonsform: Aksjeselskap
Foretaksnavn: SANDBERG TRADING AS
Forretningsadresse: Søndre Evjuvei 17
3647 HVITINGFOSS

Regnskapsår

Årsregnskapets periode: 01.01.2024 - 31.12.2024

Konsern

Morselskap i konsern: Nei

Regnskapsregler

Regler for små foretak benyttet: Ja
Benyttet ved utarbeidelsen av
årsregnskapet til selskapet: Regnskapslovens alminnelige regler

Årsregnskapet fastsatt av kompetent organ

Bekreftet av representant for selskapet: Odd Sandberg
Dato for fastsettelse av årsregnskapet: 25.06.2025

Revisjon

Årsregnskapet er utarbeidet av ekstern
autorisert regnskapsfører: Ja
Ekstern autorisert regnskapsfører har i
løpet av regnskapsåret bistått ved den
løpende regnskapsføringen eller utført
andre tjenester for selskapet enn å
utarbeide årsregnskapet: Ja

Grunnlag for avgivelse

År 2024: Årsregnskap er elektronisk innlevert.
År 2023: Tall er hentet fra elektronisk innlevert årsregnskap fra 2024.

Det er ikke krav til at årsregnskapet m.v. som sendes til Regnskapsregisteret er undertegnet. Kontrollen på at dette er utført ligger hos revisor/enhetens øverste organ. Sikkerheten ivaretas ved at innsender har rolle/rettighet for innsending av årsregnskapet via Altinn, og ved at det bekreftes at årsregnskapet er fastsatt av kompetent organ.

Brønnøysundregistrene, 03.07.2025



Organisasjonsnr: 989 014 579
SANDBERG TRADING AS

RESULTATREGNSKAP

Beløp i: NOK	Note	2024	2023
RESULTATREGNSKAP			
Inntekter			
Salgsinntekt		8 056 342	62 630 265
Sum inntekter		8 056 342	62 630 265
Kostnader			
Varekostnad		6 503 986	46 787 755
Lønnskostnad		11 640	0
Annen driftskostnad		1 110 106	12 539 778
Sum kostnader		7 625 732	59 327 533
Driftsresultat		430 610	3 302 732
Finansinntekter og finanskostnader			
Annen finansinntekt		492	4 559
Sum finansinntekter		492	4 559
Annen rentekostnad		91 888	120 102
Sum finanskostnader		91 888	120 102
Netto finans		-91 396	-115 543
Resultat før skattekostnad		339 214	3 187 189
Skattekostnad	1, 2	77 440	700 284
Årsresultat		261 774	2 486 905
Overføringer og disponeringer			
Annen egenkapital		261 774	2 486 905
Sum overføringer og disponeringer		261 774	2 486 905



Organisasjonsnr: 989 014 579
SANDBERG TRADING AS

BALANSE

Beløp i: NOK	Note	2024	2023
BALANSE - EIENDELER			
Anleggsmidler			
Immaterielle eiendeler			
Utsatt skattefordel	1, 2	0	66 000
Sum immaterielle eiendeler		0	66 000
Varige driftsmidler			
Sum varige driftsmidler		0	0
Finansielle anleggsmidler			
Sum finansielle anleggsmidler		0	0
Sum anleggsmidler		0	66 000
Omløpsmidler			
Varer			
Fordringer			
Kundefordringer		12 323 378	17 970 461
Andre kortsiktige fordringer		140 068	226 816
Sum fordringer		12 463 446	18 197 277
Investeringer			
Sum investeringer		0	0
Bankinnskudd, kontanter og lignende			
Bankinnskudd, kontanter og lignende		100 000	0
Sum bankinnskudd, kontanter og lignende		100 000	0
Sum omløpsmidler		12 563 446	18 197 277
SUM EIENDELER		12 563 446	18 263 277
BALANSE - EGENKAPITAL OG GJELD			
Egenkapital			
Innskutt egenkapital			
Aksjekapital	3, 4	100 000	100 000
Overkurs	4	1 966 892	1 966 892
Sum innskutt egenkapital		2 066 892	2 066 892
Opptjent egenkapital			



Annen egenkapital	4	9 128 418	8 866 644
Sum opptjent egenkapital		9 128 418	8 866 644
Sum egenkapital		11 195 310	10 933 536
Gjeld			
Langsiktig gjeld			
Utsatt skatt	2	3 259	0
Sum avsetninger for forpliktelseser		3 259	0
Annen langsiktig gjeld			
Sum annen langsiktig gjeld		0	0
Sum langsiktig gjeld		3 259	0
Kortsiktig gjeld			
Gjeld til			
kredittinstitusjoner		0	1 563 914
Leverandørgjeld		639 624	3 697 322
Betalbar skatt	1, 2	8 181	766 284
Annen kortsiktig gjeld	5	717 072	1 302 221
Sum kortsiktig gjeld		1 364 877	7 329 741
Sum gjeld		1 368 136	7 329 741
SUM EGENKAPITAL OG GJELD		12 563 446	18 263 277



Organisasjonsnr: 989 014 579
SANDBERG TRADING AS

NOTEOPPLYSNINGER - SELSKAP - alle poster oppgitt i hele tall

Note

Regnskapsprinsipper

Årsregnskapet er satt opp i samsvar med regnskapsloven og god regnskapsskikk for små foretak. Salgsinntekter Inntektsføring ved salg av varer skjer på leveringstidspunktet. Tjenester inntektsføres etter hvert som de leveres. Klassifisering og vurdering av balanseposter Eiendeler som er knyttet til varekretsløpet er klassifisert som omløpsmidler. Fordringer klassifiseres som omløpsmidler hvis de forfaller til betaling innen ett år etter transaksjonsdagen. Tilsvarende klassifiseres gjeld som kortsiktig hvis gjelden forfaller til betaling innen ett år. Omløpsmidler vurderes til laveste av anskaffelseskost og virkelig verdi. Kortsiktig gjeld balanseføres til nominelt beløp på etableringstidspunktet. Anleggsmidler vurderes til anskaffelseskost. Varige anleggsmidler avskrives etter en fornuftig avskrivningsplan. Anleggsmidlene nedskrives til virkelig verdi ved verdifall som ikke forventes å være forbigående. Langsiktig gjeld med unntak av andre avsetninger balanseføres til nominelt beløp på etableringstidspunktet. Fordringer Kundefordringer og andre fordringer er oppført i balansen til pålydende etter fradrag for avsetning til forventet tap. Avsetning til tap gjøres på grunnlag av individuelle vurderinger av de enkelte fordringene. Skatt Skattekostnaden i resultatregnskapet omfatter både periodens betalbare skatt og endring i utsatt skatt. Utsatt skatt er beregnet med 22% på grunnlag av de midlertidige forskjeller som eksisterer mellom regnskapsmessige og skattemessige verdier, samt skattemessig underskudd til fremføring ved utgangen av regnskapsåret. Skatteøkende og skattereduserende midlertidige forskjeller som reverserer eller kan reversere i samme periode er fastsatt og skattevirkningen er beregnet på nettogrunnlaget. Selskapet har ikke endret regnskapsprinsipp fra 2023 til 2024.

Note

Antall årsverk i regnskapsåret
0.00

<u>Sum</u>	<u>Beløp</u>
Balanseført verdi 31.12.	Varige driftsmidler Immaterielle eiend.

Konsernregnskap

Morselskapet sitt navn

Forretningskontor for morselskapet



Begrunnelse for at datterselskap er utelatt fra konsolideringen

Samlet beløp - tilknyttet selskap Årets Fjorårets

Samlet beløp - foretak i samme konsern Årets Fjorårets

Samlet beløp - foretak i samme konsern Årets Fjorårets

Samlet beløp - felles kontrollert virksomhet Årets Fjorårets

Pantstillelse Beløp

Beholdning av egne aksjer Antall Pålydende Andel av aksjek.

Note

5

Gjeld

Gjeld som forfaller til betaling mer enn fem år etter regnskapsårets slutt

Gjeld sikret ved pant eller lignende sikkerhet i eiendeler

Balanseført verdi av de pantsatte eiendeler

Summen av garantiforpliktelser som ikke er regnskapsført

Garantiforpliktelser som er sikret ved pant

Mer om gjeld

Selskapet har kortsiktig gjeld til aksjonær med kr. 717.072,00. Det er ikke beregnet renter i året.



BDO AS
Bragernes Torg 2A
3017 Drammen

Til generalforsamlingen i Sandberg Trading AS

Uavhengig revisors beretning

Konklusjon

Vi har revidert årsregnskapet til Sandberg Trading AS.

Årsregnskapet består av:

- Balanse per 31. desember 2024
- Resultatregnskap for 2024
- Noter til årsregnskapet, herunder et sammendrag av viktige regnskapsprinsipper.

Etter vår mening:

- Oppfyller årsregnskapet gjeldende lovkrav, og
- Gir årsregnskapet et rettviseende bilde av selskapets finansielle stilling per 31. desember 2024 og av dets resultater for regnskapsåret avsluttet per denne datoen i samsvar med regnskapslovens regler og god regnskapsskikk i Norge.

Grunnlag for konklusjonen

Vi har gjennomført revisjonen i samsvar med International Standards on Auditing (ISA-ene). Våre oppgaver og plikter i henhold til disse standardene er beskrevet nedenfor under Revisors oppgaver og plikter ved revisjonen av årsregnskapet. Vi er uavhengige av selskapet i samsvar med kravene i relevante lover og forskrifter i Norge og International Code of Ethics for Professional Accountants (inkludert internasjonale uavhengighetsstandarder) utstedt av International Ethics Standards Board for Accountants (IESBA-reglene), og vi har overholdt våre øvrige etiske forpliktelser i samsvar med disse kravene. Innhentet revisjonsbevis er etter vår vurdering tilstrekkelig og hensiktsmessig som grunnlag for vår konklusjon.

Styret og daglig leders ansvar for årsregnskapet

Styret og daglig leder (ledelsen) er ansvarlig for å utarbeide årsregnskapet og for at det gir et rettviseende bilde i samsvar med regnskapslovens regler og god regnskapsskikk i Norge. Ledelsen er også ansvarlig for slik intern kontroll som den finner nødvendig for å kunne utarbeide et årsregnskap som ikke inneholder vesentlig feilinformasjon, verken som følge av misligheter eller utilsiktede feil.

Ved utarbeidelsen av årsregnskapet må ledelsen ta standpunkt til selskapets evne til fortsatt drift og opplyse om forhold av betydning for fortsatt drift. Forutsetningen om fortsatt drift skal legges til grunn for årsregnskapet så lenge det ikke er sannsynlig at virksomheten vil bli avviklet.

Revisors oppgaver og plikter ved revisjonen av årsregnskapet

Vårt mål er å oppnå betryggende sikkerhet for at årsregnskapet som helhet ikke inneholder vesentlig feilinformasjon, verken som følge av misligheter eller utilsiktede feil, og å avgi en revisjonsberetning som inneholder vår konklusjon. Betryggende sikkerhet er en høy grad av sikkerhet, men ingen garanti for at en revisjon utført i samsvar med ISA-ene, alltid vil avdekke vesentlig feilinformasjon. Feilinformasjon kan oppstå som følge av misligheter eller utilsiktede feil. Feilinformasjon er å anse som vesentlig dersom den enkeltvis eller samlet med rimelighet kan forventes å påvirke de økonomiske beslutningene som brukerne foretar på grunnlag av årsregnskapet.



For videre beskrivelse av revisors oppgaver og plikter vises det til:
<https://revisorforeningen.no/revisjonsberetninger>

BDO AS

Frode Ludvigsen
statsautorisert revisor
(elektronisk signert)

Penneo Dokumentnøkkel: 7GTZE-4HG8C-6TM3K-ED2P8-645CL-0XNZE



PENNEO

Signaturene i dette dokumentet er juridisk bindende. Dokument signert med "Penneo™ - sikker digital signatur". De signerende parter sin identitet er registrert, og er listet nedenfor.

"Med min signatur bekrefter jeg alle datoer og innholdet i dette dokument."

Ludvigsen, Frode

Partner, statsautorisert revisor

På vegne av: BDO AS

Serienummer: no_bankid:9578-5997-4-2557508

IP: 188.95.xxx.xxx

2025-06-30 10:19:00 UTC



Penneo Dokumentnøkkel: 7GTZE-4HG8O-6TM3K-ED2P8-645CL-0XNZE

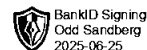
Dette dokumentet er signert digitalt via [Penneo.com](https://penneo.com). De signerte dataene er validert ved hjelp av den matematiske hashverdien av det originale dokumentet. All kryptografisk bevisføring er innebygd i denne PDF-en for fremtidig validering.

Dette dokumentet er forseglest med et kvalifisert elektronisk segl. For mer informasjon om Penneos kvalifiserte tillitstjenester, se <https://eud.penneo.com>.

Slik kan du bekrefte at dokumentet er originalt

Når du åpner dokumentet i Adobe Reader, kan du se at det er sertifisert av **Penneo A/S**. Dette beviser at innholdet i dokumentet ikke har blitt endret siden tidspunktet for signeringen. Bevis for de individuelle signatørens digitale signaturer er vedlagt dokumentet.

Du kan bekrefte de kryptografiske bevisene ved hjelp av Penneos validator, <https://penneo.com/validator>, eller andre valideringsverktøy for digitale signaturer.



Årsregnskap for
SANDBERG TRADING AS

989014579

Regnskapsår
01.01.2024 - 31.12.2024



SANDBERG TRADING AS
989 014 579



Resultatregnskap

	Note	2024	2023
Driftsinntekter			
Salgsinntekt		8 056 342	62 630 265
Sum driftsinntekter		8 056 342	62 630 265
Driftskostnader			
Varekostnad		-6 503 986	-46 787 755
Lønnskostnad		-11 640	0
Annen driftskostnad		-1 110 106	-12 539 778
Sum driftskostnader		-7 625 732	-59 327 533
Driftsresultat		430 610	3 302 732
Finansinntekter			
Annen finansinntekt		492	4 559
Sum finansinntekter		492	4 559
Finanskostnader			
Annen rentekostnad		-91 888	-120 102
Sum finanskostnader		-91 888	-120 102
Netto finans		-91 396	-115 543
Resultat før skattekostnad		339 214	3 187 189
Skattekostnad	1, 2	-77 440	-700 284
Årsresultat		261 774	2 486 905
Overføringer			
Annen egenkapital		261 774	2 486 905
Sum overføringer		261 774	2 486 905



SANDBERG TRADING AS
989 014 579



Balanse

	Note	31.12.2024	31.12.2023
EIENDELER			
Anleggsmidler			
Immaterielle eiendeler			
Utsatt skattefordel	1, 2	0	66 000
Sum immaterielle eiendeler		0	66 000
Sum anleggsmidler		0	66 000
Omløpsmidler			
Fordringer			
Kundefordringer		12 323 378	17 970 461
Andre kortsiktige fordringer		140 068	226 816
Sum fordringer		12 463 446	18 197 277
Bankinnskudd, kontanter og lignende			
Bankinnskudd, kontanter og lignende		100 000	0
Sum bankinnskudd, kontanter og lignende		100 000	0
Sum omløpsmidler		12 563 446	18 197 277
SUM EIENDELER		12 563 446	18 263 277



SANDBERG TRADING AS
989 014 579



Balanse

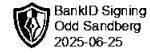
	Note	31.12.2024	31.12.2023
EGENKAPITAL OG GJELD			
Egenkapital			
Innskutt egenkapital			
Aksjekapital	3, 4	100 000	100 000
Overkurs	4	1 966 892	1 966 892
Sum innskutt egenkapital		2 066 892	2 066 892
Opptjent egenkapital			
Annen egenkapital	4	9 128 418	8 866 644
Sum opptjent egenkapital		9 128 418	8 866 644
Sum egenkapital		11 195 310	10 933 536
Gjeld			
Avsetning og forpliktelser			
Utsatt skatt	2	3 259	0
Sum avsetning for forpliktelser		3 259	0
Kortsiktig gjeld			
Gjeld til kredittinstitusjoner		0	1 563 914
Leverandørgjeld		639 624	3 697 322
Betalbar skatt	1, 2	8 181	766 284
Annen kortsiktig gjeld	5	717 072	1 302 221
Sum kortsiktig gjeld		1 364 877	7 329 741
Sum gjeld		1 368 136	7 329 741
SUM EGENKAPITAL OG GJELD		12 563 446	18 263 277

HVITTINGFOSS, 25.06.2025

Odd Sandberg
styrets leder / daglig leder



SANDBERG TRADING AS
989 014 579



Noter

Regnskapsprinsipper

Årsregnskapet er satt opp i samsvar med regnskapsloven og god regnskapsskikk for små foretak.

Salgsinntekter

Inntektsføring ved salg av varer skjer på leveringstidspunktet. Tjenester inntektsføres etter hvert som de leveres.

Klassifisering og vurdering av balanseposter

Eiendeler som er knyttet til varekretsløpet er klassifisert som omløpsmidler. Fordringer klassifiseres som omløpsmidler hvis de forfaller til betaling innen ett år etter transaksjonsdagen. Tilsvarende klassifiseres gjeld som kortsiktig hvis gjelden forfaller til betaling innen ett år.

Omløpsmidler vurderes til laveste av anskaffelseskost og virkelig verdi. Kortsiktig gjeld balanseføres til nominelt beløp på etableringstidspunktet. Anleggsmidler vurderes til anskaffelseskost. Varige anleggsmidler avskrives etter en fornuftig avskrivningsplan. Anleggsmidlene nedskrives til virkelig verdi ved verdifall som ikke forventes å være forbigående. Langsiktig gjeld med unntak av andre avsetninger balanseføres til nominelt beløp på etableringstidspunktet.

Fordringer

Kundefordringer og andre fordringer er oppført i balansen til pålydende etter fradrag for avsetning til forventet tap. Avsetning til tap gjøres på grunnlag av individuelle vurderinger av de enkelte fordringene.

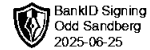
Skatt

Skattekostnaden i resultatregnskapet omfatter både periodens betalbare skatt og endring i utsatt skatt. Utsatt skatt er beregnet med 22% på grunnlag av de midlertidige forskjeller som eksisterer mellom regnskapsmessige og skattemessige verdier, samt skattemessig underskudd til fremføring ved utgangen av regnskapsåret. Skatteøkende og skattereduserende midlertidige forskjeller som reverserer eller kan reversere i samme periode er fastsatt og skattevirkningen er beregnet på netto grunnlaget.

Selskapet har ikke endret regnskapsprinsipp fra 2023 til 2024.



SANDBERG TRADING AS
989 014 579



Antall årsverk

Selskapet har ikke hatt ansatte i løpet av regnskapsåret.

Note 1 - Spesifisering av skatt

Skattekostnad	2024	2023
Betalbar skatt på alminnelig inntekt	8 181	766 284
+/- Endringer i utsatt skatt/utsatt skattefordel	69 259	-66 000
Skattekostnad	77 440	700 284
Skattepliktig inntekt		
Resultat før skatt	339 214	3 187 189
Permanente forskjeller	12 783	-4 078
+/- Endring i midlertidige forskjeller	-314 812	300 000
Skattepliktig inntekt	37 185	3 483 111
Betalbar skatt i balansen		
Betalbar skatt på årets resultat	8 181	766 284
Betalbar skatt i balansen	8 181	766 284

Note 2 - Midlertidige forskjeller - utsatt skatt/skattefordel

Utsatt skatt/utsatt skattefordel i balansen avsettes på grunnlag av forskjeller mellom regnskapsmessige og skattemessige verdier i henhold til norsk regnskapsstandard for skatt.

Midlertidige skatteøkende og skattereduserende forskjeller som kan utlignes er nettoført.

Midlertidige forskjeller knyttet til:	01.01.2024	31.12.2024	Endring
Omløpsmidler	0	14 812	-14 812
Kortsiktig gjeld	-300 000	0	-300 000
Netto forskjeller	-300 000	14 812	-314 812
Sum midlertidige forskjeller som inngår i grunnlag for utsatt skatt/skattefordel	-300 000	14 812	-314 812
Utsatt skatt 31.12.2024 basert på 22 %	-66 000	3 259	-69 259

Note 3 - Aksjekapital

Aksjeklasse	Antall aksjer	Aksjenes pålydende	Bokført verdi
Ordinære	100	1 000	100 000
Aksjonærer	Antall aksjer	Eierandel %	Aksjeklasse
ODD SANDBERG	100	100,00	Ordinære

Note 4 - Egenkapital

	Aksjekapital	Overkurs	Opptjent egenkapital	Sum
Egenkapital 31.12.2023	100 000	1 966 892	8 866 644	10 933 536
Årsresultat	0	0	261 774	261 774
Egenkapital 31.12.2024	100 000	1 966 892	9 128 418	11 195 310



SANDBERG TRADING AS
989 014 579



Note 5 - Gjeld og garantiforpliktelser

Mer om gjeld

Selskapet har kortsiktig gjeld til aksjonær med kr. 717.072,00. Det er ikke beregnet renter i året.



Årsregnskap for
SANDBERG TRADING AS

989014579

Regnskapsår
01.01.2024 - 31.12.2024



SANDBERG TRADING AS
989 014 579

Resultatregnskap

	Note	2024	2023
Driftsinntekter			
Salgsinntekt		8 056 342	62 630 265
Sum driftsinntekter		8 056 342	62 630 265
Driftskostnader			
Varekostnad		-6 503 986	-46 787 755
Lønnskostnad		-11 640	0
Annen driftskostnad		-1 110 106	-12 539 778
Sum driftskostnader		-7 625 732	-59 327 533
Driftsresultat		430 610	3 302 732
Finansinntekter			
Annen finansinntekt		492	4 559
Sum finansinntekter		492	4 559
Finanskostnader			
Annen rentekostnad		-91 888	-120 102
Sum finanskostnader		-91 888	-120 102
Netto finans		-91 396	-115 543
Resultat før skattekostnad		339 214	3 187 189
Skattekostnad	1, 2	-77 440	-700 284
Årsresultat		261 774	2 486 905
Overføringer			
Annen egenkapital		261 774	2 486 905
Sum overføringer		261 774	2 486 905



SANDBERG TRADING AS
989 014 579

Balanse

	Note	31.12.2024	31.12.2023
EIENDELER			
Anleggsmidler			
Immaterielle eiendeler			
Utsatt skattefordel	1, 2	0	66 000
Sum immaterielle eiendeler		0	66 000
Sum anleggsmidler		0	66 000
Omløpsmidler			
Fordringer			
Kundefordringer		12 323 378	17 970 461
Andre kortsiktige fordringer		140 068	226 816
Sum fordringer		12 463 446	18 197 277
Bankinnskudd, kontanter og lignende			
Bankinnskudd, kontanter og lignende		100 000	0
Sum bankinnskudd, kontanter og lignende		100 000	0
Sum omløpsmidler		12 563 446	18 197 277
SUM EIENDELER		12 563 446	18 263 277



SANDBERG TRADING AS
989 014 579

Balanse

	Note	31.12.2024	31.12.2023
EGENKAPITAL OG GJELD			
Egenkapital			
Innskutt egenkapital			
Aksjekapital	3, 4	100 000	100 000
Overkurs	4	1 966 892	1 966 892
Sum innskutt egenkapital		2 066 892	2 066 892
Opptjent egenkapital			
Annen egenkapital	4	9 128 418	8 866 644
Sum opptjent egenkapital		9 128 418	8 866 644
Sum egenkapital		11 195 310	10 933 536
Gjeld			
Avsetning og forpliktelser			
Utsatt skatt	2	3 259	0
Sum avsetning for forpliktelser		3 259	0
Kortsiktig gjeld			
Gjeld til kredittinstitusjoner		0	1 563 914
Leverandørgjeld		639 624	3 697 322
Betalbar skatt	1, 2	8 181	766 284
Annen kortsiktig gjeld	5	717 072	1 302 221
Sum kortsiktig gjeld		1 364 877	7 329 741
Sum gjeld		1 368 136	7 329 741
SUM EGENKAPITAL OG GJELD		12 563 446	18 263 277

HVITTINGFOSS, 25.06.2025

Odd Sandberg
styrets leder / daglig leder



SANDBERG TRADING AS
989 014 579

Noter

Regnskapsprinsipper

Årsregnskapet er satt opp i samsvar med regnskapsloven og god regnskapsskikk for små foretak.

Salgsinntekter

Inntektsføring ved salg av varer skjer på leveringstidspunktet. Tjenester inntektsføres etter hvert som de leveres.

Klassifisering og vurdering av balanseposter

Eiendeler som er knyttet til varekretsløpet er klassifisert som omløpsmidler. Fordringer klassifiseres som omløpsmidler hvis de forfaller til betaling innen ett år etter transaksjonsdagen. Tilsvarende klassifiseres gjeld som kortsiktig hvis gjelden forfaller til betaling innen ett år.

Omløpsmidler vurderes til laveste av anskaffelseskost og virkelig verdi. Kortsiktig gjeld balanseføres til nominelt beløp på etableringstidspunktet. Anleggsmidler vurderes til anskaffelseskost. Varige anleggsmidler avskrives etter en fornuftig avskrivningsplan. Anleggsmidlene nedskrives til virkelig verdi ved verdifall som ikke forventes å være forbigående. Langsiktig gjeld med unntak av andre avsetninger balanseføres til nominelt beløp på etableringstidspunktet.

Fordringer

Kundefordringer og andre fordringer er oppført i balansen til pålydende etter fradrag for avsetning til forventet tap. Avsetning til tap gjøres på grunnlag av individuelle vurderinger av de enkelte fordringene.

Skatt

Skattekostnaden i resultatregnskapet omfatter både periodens betalbare skatt og endring i utsatt skatt. Utsatt skatt er beregnet med 22% på grunnlag av de midlertidige forskjeller som eksisterer mellom regnskapsmessige og skattemessige verdier, samt skattemessig underskudd til fremføring ved utgangen av regnskapsåret. Skatteøkende og skattereduserende midlertidige forskjeller som reverserer eller kan reversere i samme periode er fastsatt og skattevirkningen er beregnet på netto grunnlaget.

Selskapet har ikke endret regnskapsprinsipp fra 2023 til 2024.



SANDBERG TRADING AS
989 014 579

Antall årsverk

Selskapet har ikke hatt ansatte i løpet av regnskapsåret.

Note 1 - Spesifisering av skatt

Skattekostnad	2024	2023
Betalbar skatt på alminnelig inntekt	8 181	766 284
+/- Endringer i utsatt skatt/utsatt skattefordel	69 259	-66 000
Skattekostnad	77 440	700 284
Skattepliktig inntekt		
Resultat før skatt	339 214	3 187 189
Permanente forskjeller	12 783	-4 078
+/- Endring i midlertidige forskjeller	-314 812	300 000
Skattepliktig inntekt	37 185	3 483 111
Betalbar skatt i balansen		
Betalbar skatt på årets resultat	8 181	766 284
Betalbar skatt i balansen	8 181	766 284

Note 2 - Midlertidige forskjeller - utsatt skatt/skattefordel

Utsatt skatt/utsatt skattefordel i balansen avsettes på grunnlag av forskjeller mellom regnskapsmessige og skattemessige verdier i henhold til norsk regnskapsstandard for skatt.

Midlertidige skatteøkende og skattereduserende forskjeller som kan utlignes er nettoført.

Midlertidige forskjeller knyttet til:	01.01.2024	31.12.2024	Endring
Omløpsmidler	0	14 812	-14 812
Kortsiktig gjeld	-300 000	0	-300 000
Netto forskjeller	-300 000	14 812	-314 812
Sum midlertidige forskjeller som inngår i grunnlag for utsatt skatt/skattefordel	-300 000	14 812	-314 812
Utsatt skatt 31.12.2024 basert på 22 %	-66 000	3 259	-69 259

Note 3 - Aksjekapital

Aksjeklasse	Antall aksjer	Aksjenes pålydende	Bokført verdi
Ordinære	100	1 000	100 000
Aksjonærer	Antall aksjer	Eierandel %	Aksjeklasse
ODD SANDBERG	100	100,00	Ordinære

Note 4 - Egenkapital

	Aksjekapital	Overkurs	Opptjent egenkapital	Sum
Egenkapital 31.12.2023	100 000	1 966 892	8 866 644	10 933 536
Årsresultat	0	0	261 774	261 774
Egenkapital 31.12.2024	100 000	1 966 892	9 128 418	11 195 310



SANDBERG TRADING AS
989 014 579

Note 5 - Gjeld og garantiforpliktelser

Mer om gjeld

Selskapet har kortsiktig gjeld til aksjonær med kr. 717.072,00. Det er ikke beregnet renter i året.