



ÅRSREGNSKAPET FOR REGNSKAPSÅRET 2024 - GENERELL INFORMASJON

Enheten

Organisasjonsnummer: 997 987 136
Organisasjonsform: Aksjeselskap
Foretaksnavn: AGDER LINJERYDDING GYLAND AS
Forretningsadresse: Skåmedalsvegen 182
4745 BYGLAND

Regnskapsår

Årsregnskapets periode: 01.01.2024 - 31.12.2024

Konsern

Mørselskap i konsern: Ja
Konsernregnskap lagt ved: Nei

Regnskapsregler

Regler for små foretak benyttet: Ja
Benyttet ved utarbeidelsen av årsregnskapet til selskapet: Regnskapslovens alminnelige regler

Årsregnskapet fastsatt av kompetent organ

Bekreftet av representant for selskapet: LUND REGNSKAPSKONTOR AS v/Brit Bergene

Dato for fastsettelse av årsregnskapet: 26.06.2025

Grunnlag for avgivelse

År 2024: Årsregnskapet er elektronisk innlevert
År 2023: Tall er hentet fra elektronisk innlevert årsregnskap fra 2024

Det er ikke krav til at årsregnskapet m.v. som sendes til Regnskapsregisteret er undertegnet. Kontrollen på at dette er utført ligger hos revisor/enhetens øverste organ. Sikkerheten ivaretas ved at innsender har rolle/rettighet for innsending av årsregnskapet via Altinn, og ved at det bekreftes at årsregnskapet er fastsatt av kompetent organ.

Brønnøysundregistrene, 01.08.2025





Resultatregnskap

Beløp i: NOK	Note	2024	2023
RESULTATREGNSKAP			
Inntekter			
Salgsinntekt		811 150	1 271 755
Annen driftsinntekt		96 145	156 333
Sum inntekter		907 295	1 428 088
Kostnader			
Varekostnad			524 058
Lønnskostnad	1	326 391	551 707
Avskrivning av driftsmidler og immaterielle eiendeler	2	89 263	210 513
Annen driftskostnad		301 876	695 079
Sum kostnader		717 529	1 981 357
Driftsresultat		189 766	-553 268
Finansinntekter og finanskostnader			
Annen renteinntekt			492
Annen finansinntekt		8 459	10 406
Sum finansinntekter		8 459	10 898
Nedskrivning av andre finansielle anleggsmidler	3, 4	77 000	
Annen rentekostnad		64 280	69 566
Sum finanskostnader		141 280	69 566
Netto finans		-132 821	-58 668
Resultat før skattekostnad	5	56 945	-611 936
Skattekostnad på resultat	5		
Årsresultat	6	56 945	-611 936
Årsresultat etter minoritetsinteresser		56 945	-611 936
Totalresultat		56 945	-611 936
Overføringer og disponeringer			



Resultatregnskap

Beløp i: NOK	Note	2024	2023
Udekket tap		56 945	-376 042
Overført fra annen egenkapital			-235 894
Sum overføringer og disponeringer		56 945	-611 936



Balanse

Beløp i: NOK	Note	2024	2023
BALANSE - EIENDELER			
Anleggsmidler			
Immaterielle eiendeler			
Utsatt skattefordel	5		
Varige driftsmidler			
Tomter, bygninger o.a. fast eiendom	2		
Maskiner og anlegg	2		
Skip og flytende installasjoner	2		
Driftsløsøre, inventar o.a. utstyr	2, 3	346 044	139 076
Sum varige driftsmidler		346 044	139 076
Finansielle anleggsmidler			
Investering i datterselskap	4		30 000
Investeringer i aksjer og andeler		30 000	30 000
Andre langsiktige fordringer	3		3 637
Sum finansielle anleggsmidler		30 000	63 637
Sum anleggsmidler		376 044	202 713
Omløpsmidler			
Varer			
Fordringer			
Kundefordringer		132 500	
Andre kortsiktige fordringer		56 599	104 239
Konsernfordringer	4	314	
Sum fordringer	3	189 413	104 239
Bankinnskudd, kontanter og lignende			
Bankinnskudd, kontanter o.l.	7	1 002	729
Sum bankinnskudd, kontanter og lignende		1 002	729
Sum omløpsmidler		190 415	104 968
SUM EIENDELER		566 459	307 681



Balanse

Beløp i: NOK	Note	2024	2023
BALANSE - EGENKAPITAL OG GJELD			
Egenkapital			
Innskutt egenkapital			
Aksjekapital	8	30 600	30 600
Beholdning av egne aksjer	8		
Sum innskutt egenkapital		30 600	30 600
Opptjent egenkapital			
Udekket tap		319 097	376 042
Sum opptjent egenkapital		-319 097	-376 042
Sum egenkapital	6, 9	-288 497	-345 442
Gjeld			
Langsiktig gjeld			
Utsatt skatt	5		
Annen langsiktig gjeld			
Gjeld til kredittinstitusjoner	3	250 823	155 326
Langsiktig konserngjeld	3		
Øvrig langsiktig gjeld	3	61 662	
Sum annen langsiktig gjeld		312 485	155 326
Sum langsiktig gjeld		312 485	155 326
Kortsiktig gjeld			
Gjeld til kredittinstitusjoner	3	396 302	267 400
Leverandørgjeld		67 809	92 429
Betalbar skatt	5		
Skyldig offentlige avgifter		37 970	64 524
Kortsiktig konserngjeld			5 186
Annen kortsiktig gjeld		40 391	68 258
Sum kortsiktig gjeld		542 472	497 796
Sum gjeld	3	854 957	653 123



Balanse

Beløp i: NOK	Note	2024	2023
SUM EGENKAPITAL OG GJELD		566 459	307 681



Brønnøysundregistrene

ÅRSREGNSKAP FOR REGNSKAPSÅRET 2024 - GENERELL INFORMASJON

Journalnummer: 2025 723620

Enheten

Organisasjonsnummer: 997 987 136
Organisasjonsform: Aksjeselskap
Foretaksnavn: AGDER LINJERYDDING GYLAND AS
Forretningsadresse: Skåmedalsvegen 182
4745 BYGLAND

Regnskapsår

Årsregnskapets periode: 01.01.2024 - 31.12.2024

Konsern

Morselskap i konsern: Ja
Konsernregnskap lagt ved: Nei

Regnskapsregler

Regler for små foretak benyttet: Ja
Benyttet ved utarbeidelsen av
årsregnskapet til selskapet: Regnskapslovens alminnelige regler

Årsregnskapet fastsatt av kompetent organ

Bekreftet av representant for selskapet: LUND REGNSKAPSKONTOR AS v/Brit Bergene
Dato for fastsettelse av årsregnskapet: 26.06.2025

Revisjon

Selskapet har besluttet at årsregnskapet
ikke skal revideres: Ja
Årsregnskapet er utarbeidet av ekstern
autorisert regnskapsfører: Ja
Ekstern autorisert regnskapsfører har i
løpet av regnskapsåret bistått ved den
løpende regnskapsføringen eller utført
andre tjenester for selskapet enn å
utarbeide årsregnskapet: Ja

Grunnlag for avgivelse

År 2024: Årsregnskap er elektronisk innlevert.
År 2023: Tall er hentet fra elektronisk innlevert årsregnskap fra 2024.

Det er ikke krav til at årsregnskapet m.v. som sendes til Regnskapsregisteret er undertegnet. Kontrollen på at dette er utført ligger hos revisor/enhetens øverste organ. Sikkerheten ivaretas ved at innsender har rolle/rettighet for innsending av årsregnskapet via Altinn, og ved at det bekreftes at årsregnskapet er fastsatt av kompetent organ.

Brønnøysundregistrene, 31.07.2025

Brønnøysundregistrene
Postadresse: Postboks 900, 8910 Brønnøysund
Telefon: 75 00 75 00
E-post: firmapost@brreg.no Internett: www.brreg.no
Organisasjonsnummer: 974 760 673



Organisasjonsnr: 997 987 136
AGDER LINJERYDDING GYLAND AS

RESULTATREGNSKAP

Beløp i: NOK	Note	2024	2023
RESULTATREGNSKAP			
Inntekter			
Salgsinntekt		811 150	1 271 755
Annen driftsinntekt		96 145	156 333
Sum inntekter		907 295	1 428 088
Kostnader			
Varekostnad			524 058
Lønnskostnad	1	326 391	551 707
Avskrivning av driftsmidler og immaterielle eiendeler	2	89 263	210 513
Annen driftskostnad		301 876	695 079
Sum kostnader		717 529	1 981 357
Driftsresultat		189 766	-553 268
Finansinntekter og finanskostnader			
Annen renteinntekt			492
Annen finansinntekt		8 459	10 406
Sum finansinntekter		8 459	10 898
Nedskrivning av andre finansielle anleggsmidler	3, 4	77 000	
Annen rentekostnad		64 280	69 566
Sum finanskostnader		141 280	69 566
Netto finans		-132 821	-58 668
Resultat før skattekostnad	5	56 945	-611 936
Skattekostnad på resultat	5		
Årsresultat	6	56 945	-611 936
Årsresultat etter minoritetsinteresser		56 945	-611 936
Totalresultat		56 945	-611 936
Overføringer og disponeringer			
Udekket tap		56 945	-376 042
Overført fra annen egenkapital			-235 894
Sum overføringer og disponeringer		56 945	-611 936



Organisasjonsnr: 997 987 136
AGDER LINJERYDDING GYLAND AS

BALANSE

<u>Beløp i: NOK</u>	<u>Note</u>	<u>2024</u>	<u>2023</u>
BALANSE - EIENDELER			
Anleggsmidler			
Immaterielle eiendeler			
Utsatt skattefordel	5		
Varige driftsmidler			
Tomter, bygninger o.a. fast eiendom	2		
Maskiner og anlegg	2		
Skip og flytende installasjoner	2		
Driftsløsøre, inventar o. a. utstyr	2, 3	346 044	139 076
Sum varige driftsmidler		346 044	139 076
Finansielle anleggsmidler			
Investering i datterselskap	4		30 000
Investeringer i aksjer og andeler		30 000	30 000
Andre langsiktige fordringer	3		3 637
Sum finansielle anleggsmidler		30 000	63 637
Sum anleggsmidler		376 044	202 713
Omløpsmidler			
Varer			
Fordringer			
Kundefordringer		132 500	
Andre kortsiktige fordringer		56 599	104 239
Konsernfordringer	4	314	
Sum fordringer	3	189 413	104 239
Bankinnskudd, kontanter og lignende			
Bankinnskudd, kontanter o. l.	7	1 002	729
Sum bankinnskudd, kontanter og lignende		1 002	729
Sum omløpsmidler		190 415	104 968
SUM EIENDELER		566 459	307 681
BALANSE - EGENKAPITAL OG GJELD			



Egenkapital			
Innskutt egenkapital			
Aksjekapital	8	30 600	30 600
Beholdning av egne aksjer	8		
Sum innskutt egenkapital		30 600	30 600
Opptjent egenkapital			
Udekket tap		319 097	376 042
Sum opptjent egenkapital		-319 097	-376 042
Sum egenkapital	6, 9	-288 497	-345 442
Gjeld			
Langsiktig gjeld			
Utsatt skatt	5		
Annen langsiktig gjeld			
Gjeld til			
kredittinstitusjoner	3	250 823	155 326
Langsiktig konserngjeld	3		
Øvrig langsiktig gjeld	3	61 662	
Sum annen langsiktig gjeld		312 485	155 326
Sum langsiktig gjeld		312 485	155 326
Kortsiktig gjeld			
Gjeld til			
kredittinstitusjoner	3	396 302	267 400
Leverandørgjeld		67 809	92 429
Betalbar skatt	5		
Skyldig offentlige avgifter		37 970	64 524
Kortsiktig konserngjeld			5 186
Annen kortsiktig gjeld		40 391	68 258
Sum kortsiktig gjeld		542 472	497 796
Sum gjeld	3	854 957	653 123
SUM EGENKAPITAL OG GJELD		566 459	307 681



Organisasjonsnr: 997 987 136
AGDER LINJERYDDING GYLAND AS

NOTEOPPLYSNINGER - SELSKAP - alle poster oppgitt i hele tall

Note

Antall årsverk i regnskapsåret
1.00

Sum Beløp

Balanseført verdi 31.12. Varige driftsmidler Immaterielle eiend.

Konsernregnskap

Morselskapet sitt navn

Forretningskontor for morselskapet

Begrunnelse for at datterselskap er utelatt fra konsolideringen

Samlet beløp - tilknyttet selskap Årets Fjorårets

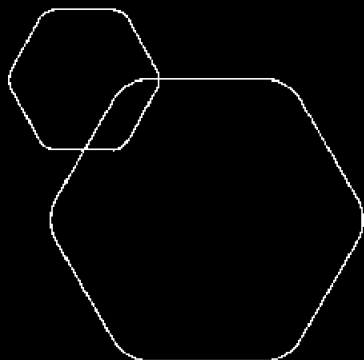
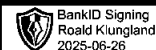
Samlet beløp - foretak i samme konsern Årets Fjorårets

Samlet beløp - foretak i samme konsern Årets Fjorårets

Samlet beløp - felles kontrollert virksomhet Årets Fjorårets

Pantstillelse Beløp

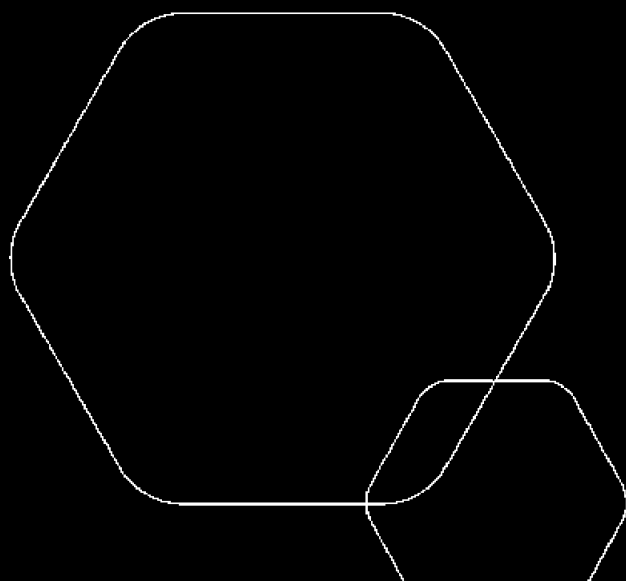
Beholdning av egne aksjer Antall Pålydende Andel av aksjek.



Årsregnskap 2024

Agder Linjerydding Gyland AS

Resultatregnskap
Balanse
Noter til regnskapet



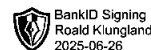
Org.nr.: 997 987 136



RESULTATREGNSKAP

AGDER LINJERYDDING GYLAND AS

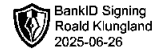
DRIFTSINTEKTER OG DRIFTSKOSTNADER	Note	2024	2023
Salgsinntekt		811 150	1 271 755
Annen driftsinntekt		96 145	156 333
Sum driftsinntekter		907 295	1 428 088
Varekostnad		0	524 058
Lønnskostnad	1	326 391	551 707
Avskrivning av driftsmidler og immaterielle eiendeler	2	89 263	210 513
Annen driftskostnad		301 876	695 079
Sum driftskostnader		717 529	1 981 357
Driftsresultat		189 766	-553 268
FINANSINTEKTER OG FINANSKOSTNADER			
Annen renteinntekt		0	492
Annen finansinntekt		8 459	10 406
Nedskrivning av andre finansielle anleggsmidler	3, 6	77 000	0
Annen rentekostnad		64 280	69 566
Resultat av finansposter		-132 821	-58 668
Resultat før skattekostnad	4	56 945	-611 936
Årsresultat	5	56 945	-611 936
OVERFØRINGER			
Avsatt til dekning av tidligere udekket tap		56 945	0
Overført til udekket tap		0	376 042
Overført fra annen egenkapital		0	235 894
Sum overføringer		56 945	-611 936



BALANSE

AGDER LINJERYDDING GYLAND AS

EIENDELER	Note	2024	2023
ANLEGGSMIDLER			
IMMATERIELLE EIENDELER			
VARIGE DRIFTSMIDLER			
Driftsløsøre, inventar o.a. utstyr	2, 6	346 044	139 076
Sum varige driftsmidler		346 044	139 076
FINANSIELLE ANLEGGSMIDLER			
Investeringer i datterselskap	3	0	30 000
Investeringer i aksjer og andeler		30 000	30 000
Andre langsiktige fordringer	6	0	3 637
Sum finansielle anleggsmidler		30 000	63 637
Sum anleggsmidler		376 044	202 713
OMLØPSMIDLER			
FORDRINGER			
Kundefordringer		132 500	0
Andre kortsiktige fordringer		56 599	104 239
Konsernfordringer	3	314	0
Sum fordringer	6	189 413	104 239
INVESTERINGER			
Bankinnskudd, kontanter o.l.	7	1 002	729
Sum omløpsmidler		190 415	104 968
Sum eiendeler		566 459	307 681



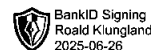
BALANSE

AGDER LINJERYDDING GYLAND AS

EGENKAPITAL OG GJELD	Note	2024	2023
EGENKAPITAL			
INNSKUTT EGENKAPITAL			
Aksjekapital	8	30 600	30 600
Sum innskutt egenkapital		30 600	30 600
OPPTJENT EGENKAPITAL			
Udekket tap		-319 097	-376 042
Sum opptjent egenkapital		-319 097	-376 042
Sum egenkapital	5, 9	-288 497	-345 442
GJELD			
AVSETNING FOR FORPLIKTELSER			
ANNEN LANGSIKTIG GJELD			
Gjeld til kredittinstitusjoner	6	250 823	155 326
Øvrig langsiktig gjeld	6	61 662	0
Sum annen langsiktig gjeld		312 485	155 326
KORTSIKTIG GJELD			
Gjeld til kredittinstitusjoner	6	396 302	267 400
Leverandørgjeld		67 809	92 429
Skyldig offentlige avgifter		37 970	64 524
Konserngjeld		0	5 186
Annen kortsiktig gjeld		40 391	68 258
Sum kortsiktig gjeld		542 472	497 796
Sum gjeld	6	854 957	653 123
Sum egenkapital og gjeld		566 459	307 681

Styret i Agder Linjerydding Gyland AS

Roald Klungland
Styreleder/daglig leder



Regnskapsprinsipper

Årsregnskapet er satt opp i samsvar med regnskapsloven og NRS 8 - God regnskapsskikk for små foretak.

DRIFTSINNTEKTER

Inntektsføring ved salg av varer skjer på leveringstidspunktet. Tjenester inntektsføres etter hvert som de leveres.

SKATT

Skattekostnaden i resultatregnskapet omfatter både periodens betalbare skatt og endring i utsatt skatt. Utsatt skatt er beregnet med 22% på grunnlag av de midlertidige forskjeller som eksisterer mellom regnskapsmessige og skattemessige verdier, samt ligningsmessig underskudd til fremføring ved utgangen av regnskapsåret. Skatteøkende og skattereduserende midlertidige forskjeller som reverserer eller kan reverseres i samme periode, er utlignet og nettoført.

KLASSIFISERING OG VURDERING AV ANLEGGSMIDLER

Anleggsmidler omfatter eiendeler bestemt til varig eie og bruk. Anleggsmidler er vurdert til anskaffelseskost. Varige driftsmidler balanseføres og avskrives over driftsmidlets økonomiske levetid. Avskrivningsperioden for fast eiendom anskaffet etter 2009, er dekomponert i en del som gjelder råbygget og en del som gjelder faste tekniske installasjoner. Varige driftsmidler nedskrives til gjenvinnbart beløp, ved verdifall som forventes ikke å være forbigående. Gjenvinnbart beløp, er det høyeste av netto salgsverdi og verdi i bruk. Verdi i bruk, er nåverdi av fremtidige kontantstrømmer knyttet til eiendelen. Nedskrivningen reverseres, når grunnlaget for nedskrivningen ikke lenger er til stede.

KLASSIFISERING OG VURDERING AV OMLØPSMIDLER

Omløpsmidler og kortsiktig gjeld omfatter normalt poster som forfaller til betaling innen ett år etter balansedagen, samt poster som knytter seg til varekretsløpet. Omløpsmidler vurderes til laveste verdi av anskaffelseskost og virkelig verdi.

FORDRINGER

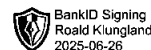
Kundefordringer og andre fordringer oppføres til pålydende, etter fradrag for avsetning til forventet tap. Avsetning til tap, gjøres på grunnlag av en individuell vurdering av de enkelte fordringene.

Note 1 Lønnskostnader og antall årsverk

LØNNSKOSTNADER

	2024	2023
Lønninger	244 690	439 220
Arbeidsgiveravgift	54 987	83 950
Pensjonskostnader	25 051	24 398
Andre ytelser	1 662	4 140
Sum	326 391	551 707

Selskapet har i 2024 sysselsatt 1 årsverk.



Note 2 Anleggsmidler

	Maskiner og anlegg	Driftsløsøre, inventar ol.	Sum
Anskaffelseskost pr. 01.01.24	2 699 192	20 000	2 719 192
+ Tilgang kjøpte driftsmidler		296 231	296 231
- Avgang i året	419 000		419 000
= Anskaffelseskost 31.12.24	2 280 192	316 231	2 596 423
Akkumulerte avskrivninger 31.12.24	2 220 506	29 874	2 250 380
= Bokført verdi 31.12.24	59 686	286 357	346 043
Årets ordinære avskrivninger	79 389	9 874	89 263
Økonomisk levetid	3-7 år	3-5 år	

Note 3 Datterselskap

Agder Linjerydding Gyland AS eier 100% av aksjene i Agder Overnatting AS, som gir Agder Linjerydding Gyland AS 100 % av stemmene i selskapet. Agder Overnatting AS har forretningskontor i Flekkefjord Kommune. Årsresultatet for perioden 01.01-31.12.2024 var på kr. -22 507. Balanseført egenkapital var pr. 31.12.2024 kr. -50 099. Det har ellers ikke forekommet noen interne transaksjoner mellom selskapene. Aksjenes anskaffelseskost på kr. 30.000, er nedskrevet til kr. 0 pga. tapt egenkapital. Følgende interne transaksjoner har funnet sted i 2024:

	Beløp	Interngevinst
Varesalg til Datter AS	0	0
	2024	2023
Fordringer	314	0

Note 4 Skatt

Årets skattekostnad	2024	2023
Resultatført skatt på ordinært resultat:		
Betalbar skatt	0	0
Endring i utsatt skattefordel	0	0
Skattekostnad ordinært resultat	0	0
Skattepliktig inntekt:		
Resultat før skatt	56 945	-611 936
Permanente forskjeller	77 000	0
Endring i midlertidige forskjeller	-50 345	4 543
Anvendelse av fremførbart underskudd	-83 600	0
Skattepliktig inntekt	0	-607 393
Betalbar skatt i balansen:		
Betalbar skatt på årets resultat	0	0
Sum betalbar skatt i balansen	0	0



Skatteeffekten av midlertidige forskjeller og underskudd til fremføring som har gitt opphav til utsatt skatt og utsatte skattefordeler, spesifisert på typer av midlertidige forskjeller

	2024	2023	Endring
Varige driftsmidler	-4 874	-102 219	-97 345
Fordringer	-47 000	0	47 000
Sum	-51 874	-102 219	-50 345
Akkumulert fremførbart underskudd	-3 674 724	-3 758 324	-83 600
Inngår ikke i beregningen av utsatt skatt	3 726 599	3 860 544	133 945
Utsatt skattefordel (22 %)	0	0	0

I henhold til God regnskapsskikk for små foretak balanseføres ikke utsatt skattefordel.

Note 5 Egenkapital

	Aksjekapital	Overkurs	Annen egenkapital	Innskutt egenkapital	Annen egenkapital	Udekket tap	Sum egenkapital
Pr. 31.12.2023	30 600	0	0	0	0	-376 042	-345 442
Årets resultat						56 945	56 945
Pr 31.12.2024	30 600	0	0	0	0	- 376 042	-288 497

Note 6 Fordringer og gjeld

	2024
Fordringer med forfall > 1 år	0
Langsiktig gjeld med forfall >5 år	0

Gjeld som er sikret ved pant utgjør kr. 647 125. Balanseført verdi av de pansatte eiendelene utgjør kr. 535 457.

Selskapet skylder aksjonæren kr. 61.662 pr. 31.12.2024. Mellomværende er ikke renteberegnet, og skal tilbakebetales ved leilighet, forhåpentligvis innen 5 år.

Selskapet har et langsiktig krav på en leverandør på kr. 47.000, som er nedskrevet som usikkert krav.

Note 7 Bankinnskudd

Innestående midler på skattetrekkkonto (bundne midler) er på kr. 1 002.



Note 8 Aksjonærer

AKSJEKAPITALEN I AGDER LINJERYDDING GYLAND AS PR. 31.12 BESTÅR AV:

	Antall	Pålydende	Bokført
Ordinære aksjer	180	170,0	30 600
Sum	180		30 600

EIERSTRUKTUR

De største aksjonærene i % pr. 31.12 var:

	Ordinære	Eierandel	Stemmeandel
Roald Klungland	180	100,0	100,0

AKSJER EIET AV MEDLEMMER I STYRET OG DAGLIG LEDER:

Navn	Verv	Ordinære
Roald Klungland	Styreleder/daglig leder	180
Totalt antall aksjer		180

Note 9 Fortsatt drift

Resultatet for 2024 viser et overskudd på kr. 56 945 etter skatt, mot kr. -611 936 i 2023. Selskapet har klart å redusere sine utgifter, og forventer økte inntekter fremover. Selskapet eier en ferdig leaset større skogsmaskin, som ikke er balanseført, som sannsynligvis kan selges med en større gevinst om ikke lenge. Aksjonær vil tilføre selskapet nødvendige midler, for å sikre fortsatt drift, og at selskapet ikke drives for kreditors regning. Styret vurderer at forutsetningene for fortsatt drift er til stede, og legger det til grunn for sin virksomhet.