



ÅRSREGNSKAPET FOR REGNSKAPSÅRET 2020 - GENERELL INFORMASJON

Enheten

Organisasjonsnummer:	894 071 702
Organisasjonsform:	Aksjeselskap
Foretaksnavn:	GRØNLI-INVEST AS
Forretningsadresse:	Oppslåttveien 5B 8402 SORTLAND

Regnskapsår

Årsregnskapets periode:	01.01.2020 - 31.12.2020
-------------------------	-------------------------

Konsern

Morselskap i konsern:	Ja
Konsernregnskap lagt ved:	Nei

Regnskapsregler

Regler for små foretak benyttet:	Ja
Benyttet ved utarbeidelsen av årsregnskapet til selskapet:	Regnskapslovens alminnelige regler

Årsregnskapet fastsatt av kompetent organ

Bekreftet av representant for selskapet:	Johnny Grønli
Dato for fastsettelse av årsregnskapet:	24.08.2021

Grunnlag for avgivelse

År 2020: Årsregnskapet er elektronisk innlevert
År 2019: Tall er hentet fra elektronisk innlevert årsregnskap fra 2020

Det er ikke krav til at årsregnskapet m.v. som sendes til Regnskapsregisteret er undertegnet. Kontrollen på at dette er utført ligger hos revisor/enhetens øverste organ. Sikkerheten ivaretas ved at innsender har rolle/rettighet for innsending av årsregnskapet via Altinn, og ved at det bekreftes at årsregnskapet er fastsatt av kompetent organ.

Brønnøysundregistrene, 07.12.2022



Resultatregnskap

Beløp i: NOK	Note	2020	2019
RESULTATREGNSKAP			
Kostnader			
Annen driftskostnad	2	8 505	10 926
Sum kostnader		8 505	10 926
Driftsresultat		-8 505	-10 926
Finansinntekter og finanskostnader			
Annen renteinntekt		5	23 482
Sum finansinntekter		5	23 482
Annen rentekostnad			9 075
Sum finanskostnader			9 075
Netto finans		5	14 407
Ordinært resultat før skattekostnad	1, 3	-8 500	3 481
Skattekostnad på ordinært resultat	3	-1 870	766
Ordinært resultat etter skattekostnad		-6 630	2 715
Årsresultat		-6 630	2 715
Årsresultat etter minoritetsinteresser		-6 630	2 715
Totalresultat		-6 630	2 715
Overføringer og disponeringer			
Avsatt til annen egenkapital	5		2 715
Overført fra annen egenkapital		-6 630	
Sum overføringer og disponeringer		-6 630	2 715



Balanse

Beløp i: NOK	Note	2020	2019
BALANSE - EIENDELER			
Anleggsmidler			
Immaterielle eiendeler			
Utsatt skattefordel	3	47 662	45 792
Sum immaterielle eiendeler		47 662	45 792
Finansielle anleggsmidler			
Investering i datterselskap	4	1 650 000	1 650 000
Sum finansielle anleggsmidler		1 650 000	1 650 000
Sum anleggsmidler		1 697 662	1 695 792
Omløpsmidler			
Varer			
Fordringer			
Andre kortsiktige fordringer	7	643 467	1 583 467
Sum fordringer	7	643 467	1 583 467
Bankinnskudd, kontanter og lignende			
Bankinnskudd, kontanter o.l.		328 168	21 262
Sum bankinnskudd, kontanter og lignende		328 168	21 262
Sum omløpsmidler		971 635	1 604 729
SUM EIENDELER		2 669 297	3 300 521
BALANSE - EGENKAPITAL OG GJELD			
Egenkapital			
Innskutt egenkapital			
Aksjekapital	5, 6	100 000	100 000
Sum innskutt egenkapital		100 000	100 000
Opptjent egenkapital			



Balanse

Beløp i: NOK	Note	2020	2019
Annen egenkapital	5	2 569 297	2 575 927
Sum opptjent egenkapital	5	2 569 297	2 575 927
Sum egenkapital	5	2 669 297	2 675 927
Sum langsiktig gjeld		0	0
Kortsiktig gjeld			
Annen kortsiktig gjeld	6		624 594
Sum kortsiktig gjeld			624 594
Sum gjeld		0	624 594
SUM EGENKAPITAL OG GJELD		2 669 297	3 300 521



Brønnøysundregistrene

ÅRSREGNSKAP FOR REGNSKAPSÅRET 2020 - GENERELL INFORMASJON

Journalnummer: 2021 813635

Enheten

Organisasjonsnummer: 894 071 702
Organisasjonsform: Aksjeselskap
Foretaksnavn: GRØNLI-INVEST AS
Forretningsadresse: Oppslåttveien 5B
8402 SORTLAND

Regnskapsår

Årsregnskapets periode: 01.01.2020 - 31.12.2020

Konsern

Morselskap i konsern: Ja
Konsernregnskap lagt ved: Nei

Regnskapsregler

Regler for små foretak benyttet: Ja
Benyttet ved utarbeidelsen av
årsregnskapet til selskapet: Regnskapslovens alminnelige regler

Årsregnskapet fastsatt av kompetent organ

Bekreftet av representant for selskapet: Johnny Grønli
Dato for fastsettelse av årsregnskapet: 24.08.2021

Revisjon

Selskapet har besluttet at årsregnskapet
ikke skal revideres: Ja
Årsregnskapet er utarbeidet av ekstern
autorisert regnskapsfører: Ja
Ekstern autorisert regnskapsfører har i
løpet av regnskapsåret bistått ved den
løpende regnskapsføringen eller utført
andre tjenester for selskapet enn å
utarbeide årsregnskapet: Ja

Grunnlag for avgivelse

År 2020: Årsregnskap er elektronisk innlevert.
År 2019: Tall er hentet fra elektronisk innlevert årsregnskap fra 2020.

Det er ikke krav til at årsregnskapet m.v. som sendes til Regnskapsregisteret er undertegnet. Kontrollen på at dette er utført ligger hos revisor/enhetens øverste organ. Sikkerheten ivaretas ved at innsender har rolle/rettighet for innsending av årsregnskapet via Altinn, og ved at det bekreftes at årsregnskapet er fastsatt av kompetent organ.

Brønnøysundregistrene, 27.09.2021

Brønnøysundregistrene
Postadresse: Postboks 900, 8910 Brønnøysund
Telefon: 75 00 75 00
E-post: firmapost@brreg.no Internett: www.brreg.no
Organisasjonsnummer: 974 760 673



Organisasjonsnr: 894 071 702
GRØNLI-INVEST AS

RESULTATREGNSKAP

Beløp i: NOK	Note	2020	2019
RESULTATREGNSKAP			
Kostnader			
Annen driftskostnad	2	8 505	10 926
Sum kostnader		8 505	10 926
Driftsresultat		-8 505	-10 926
Finansinntekter og finanskostnader			
Annen renteinntekt		5	23 482
Sum finansinntekter		5	23 482
Annen rentekostnad			9 075
Sum finanskostnader			9 075
Netto finans		5	14 407
Ordinært resultat før skattekostnad	1, 3	-8 500	3 481
Skattekostnad på ordinært resultat	3	-1 870	766
Ordinært resultat etter skattekostnad		-6 630	2 715
Årsresultat		-6 630	2 715
Årsresultat etter minoritetsinteresser		-6 630	2 715
Totalresultat		-6 630	2 715
Overføringer og disponeringer			
Avsatt til annen egenkapital	5		2 715
Overført fra annen egenkapital		-6 630	
Sum overføringer og disponeringer		-6 630	2 715



Organisasjonsnr: 894 071 702
GRØNLI-INVEST AS

BALANSE

Beløp i: NOK	Note	2020	2019
BALANSE - EIENDELER			
Anleggsmidler			
Immaterielle eiendeler			
Utsatt skattefordel	3	47 662	45 792
Sum immaterielle eiendeler		47 662	45 792
Finansielle anleggsmidler			
Investering i datterselskap	4	1 650 000	1 650 000
Sum finansielle anleggsmidler		1 650 000	1 650 000
Sum anleggsmidler		1 697 662	1 695 792
Omløpsmidler			
Varer			
Fordringer			
Andre kortsiktige fordringer	7	643 467	1 583 467
Sum fordringer	7	643 467	1 583 467
Bankinnskudd, kontanter og lignende			
Bankinnskudd, kontanter o. l.		328 168	21 262
Sum bankinnskudd, kontanter og lignende		328 168	21 262
Sum omløpsmidler		971 635	1 604 729
SUM EIENDELER		2 669 297	3 300 521
BALANSE - EGENKAPITAL OG GJELD			
Egenkapital			
Innskutt egenkapital			
Aksjekapital	5, 6	100 000	100 000
Sum innskutt egenkapital		100 000	100 000
Opptjent egenkapital			
Annen egenkapital	5	2 569 297	2 575 927
Sum opptjent egenkapital	5	2 569 297	2 575 927
Sum egenkapital	5	2 669 297	2 675 927
Sum langsiktig gjeld		0	0



Kortsiktig gjeld			
Annen kortsiktig gjeld	6		624 594
Sum kortsiktig gjeld			624 594
Sum gjeld		0	624 594
SUM EGENKAPITAL OG GJELD		2 669 297	3 300 521



Organisasjonsnr: 894 071 702
GRØNLI-INVEST AS

NOTEOPPLYSNINGER - SELSKAP - alle poster oppgitt i hele tall

Note


Antall årsverk i regnskapsåret

Virksomheten har hatt følgende antall årsverk:
0.00



 Legally signed by
Øyvind Hjellbrekke Grønli
24.08.2021

 Legally signed by
Gerd Harriet Aanstad Grønli
10.09.2021

 Legally signed by
Johnny Grønli
10.09.2021

Årsregnskap

2020

Grønli-invest AS

Org.nr.:894 071 702



Legally signed by
Øyvind Hjellbrekke Grønli
24.08.2021

Legally signed by
Gerd Harriet Aanstad Grønli
10.09.2021

Legally signed by
Johnny Grønli
10.09.2021

RESULTATREGNSKAP

GRØNLI-INVEST AS

DRIFTSINNEKTER OG DRIFTSKOSTNADER	Note	2020	2019
Annen driftskostnad	2	8 505	10 926
Sum driftskostnader		8 505	10 926
Driftsresultat		-8 505	-10 926
FINANSINNEKTER OG FINANSKOSTNADER			
Annen renteinntekt		5	23 482
Annen rentekostnad		0	9 075
Resultat av finansposter		5	14 407
Ordinært resultat før skattekostnad	1, 3	-8 500	3 481
Skattekostnad på ordinært resultat	3	-1 870	766
Ordinært resultat		-6 630	2 715
Årsresultat		-6 630	2 715
OVERFØRINGER			
Avsatt til annen egenkapital	5	0	2 715
Overført fra annen egenkapital		6 630	0
Sum overføringer		-6 630	2 715

GRØNLI-INVEST AS

SIDE 2



Legally signed by
Øyvind Hjellbrekke Grønli
24.08.2021

Legally signed by
Gerd Harriet Aanstad Grønli
10.09.2021

Legally signed by
Johnny Grønli
10.09.2021

BALANSE

GRØNLI-INVEST AS

EIENDELER	Note	2020	2019
ANLEGGSMIDLER			
IMMATERIELLE EIENDELER			
Utsatt skattefordel	3	47 662	45 792
Sum immaterielle eiendeler		47 662	45 792
VARIGE DRIFTSMIDLER			
FINANSIELLE ANLEGGSMIDLER			
Investeringer i datterselskap	4	1 650 000	1 650 000
Sum finansielle anleggsmidler		1 650 000	1 650 000
Sum anleggsmidler		1 697 662	1 695 792
OMLØPSMIDLER			
FORDRINGER			
Andre kortsiktige fordringer	7	643 467	1 583 467
Sum fordringer	7	643 467	1 583 467
INVESTERINGER			
Bankinnskudd, kontanter o.l.		328 168	21 262
Sum omløpsmidler		971 635	1 604 729
Sum eiendeler		2 669 297	3 300 521

GRØNLI-INVEST AS

SIDE 3



Legally signed by
Øyvind Hjellbrekke Grønli
24.08.2021

Legally signed by
Gerd Harriet Aanstad Grønli
10.09.2021

Legally signed by
Johnny Grønli
10.09.2021

BALANSE			
GRØNLI-INVEST AS			
	Note	2020	2019
EGENKAPITAL OG GJELD			
INNSKUTT EGENKAPITAL			
Aksjekapital	5, 6	100 000	100 000
Sum innskutt egenkapital		100 000	100 000
OPPTJENT EGENKAPITAL			
Annen egenkapital	5	2 569 297	2 575 927
Sum opptjent egenkapital	5	2 569 297	2 575 927
Sum egenkapital	5	2 669 297	2 675 927
GJELD			
AVSETNING FOR FORPLIKTELSER			
ANNEN LANGSIKTIG GJELD			
KORTSIKTIG GJELD			
Annen kortsiktig gjeld	6	0	624 594
Sum kortsiktig gjeld		0	624 594
Sum gjeld		0	624 594
Sum egenkapital og gjeld		2 669 297	3 300 521

Sortland, 24.08.2021
Styret i Grønli-invest AS

Johnny Grønli
styreleder

Gerd H. Aanstad Grønli
styremedlem



Note 1 Regnskapsprinsipper

Årsregnskapet er satt opp i samsvar med regnskapsloven. Det er utarbeidet etter norske regnskapsstandarder.

DRIFTSINNETEKTER OG KOSTNADER

Inntektsføring skjer etter opptjeningsprinsippet som normalt vil være leveringstidspunktet for varer og tjenester. Kostnader medtas etter sammenstillingsprinsippet, dvs. at kostnader medtas i samme periode som tilhørende inntekter inntektsføres.

HOVEDREGEL FOR VURDERING OG KLASSIFISERING AV EIENDELER OG GJELD

Eiendeler bestemt til varig eie eller bruk er klassifisert som anleggsmidler. Andre eiendeler er klassifisert som omløpsmidler. Fordringer som skal tilbakebetales innen et år er uansett klassifisert som omløpsmidler. Ved klassifisering av kortsiktig og langsiktig gjeld er analoge kriterier lagt til grunn.

Anleggsmidler vurderes til anskaffelseskost, men nedskrives til virkelig verdi når verdifallet forventes ikke å være forbigående. Anleggsmidler med begrenset økonomisk levetid avskrives planmessig. Langsiktig gjeld balanseføres til nominelt mottatt beløp på etableringstidspunktet.

Omløpsmidler vurderes til laveste av anskaffelseskost og virkelig verdi. Kortsiktig gjeld balanseføres til nominelt mottatt beløp på etableringstidspunktet.

Enkelte poster er vurdert etter andre regler. Postene det gjelder vil være blant de postene som omhandles nedenfor.

AKSJER OG ANDELER I TILKNYTTET SELSKAP OG DATTERSELSKAP

Investeringer i tilknyttet selskap er vurdert etter kostmetoden. Tilsvarende gjelder for datterselskap i selskapsregnskapet.

EIERANDELER I FELLES KONTROLLERT VIRKSOMHET

Eierandeler i felles kontrollert virksomhet vurderes etter bruttometoden. Andelen av inntekter, kostnader, eiendeler og gjeld innarbeides linje for linje i regnskapet. Tallene spesifiseres pr hovedgruppe i note til regnskapet.

ANDRE ANLEGGSAKSJER OG ANDELER

Anleggsaksjer og mindre investeringer i ansvarlige selskaper og kommandittselskaper hvor ikke har betydelig innflytelse balanseføres til anskaffelseskost. Investeringene blir nedskrevet til virkelig verdi dersom verdifallet ikke er forbigående. Mottatt utbytte og andre overskuddsutdelinger fra selskapene inntektsføres som annen finansinntekt.

AKSJER I ANDRE SELSKAPER (OMLØPSAKSJER)

Aksjer som inngår i en handelsportefølje vurderes til virkelig verdi på balansedagen. Prinsippet erstatter laveste verdis prinsipp som tidligere ble benyttet. Andre omløpsaksjer vurderes til det laveste av gjennomsnittlig anskaffelseskost og virkelig verdi på balansedagen. Tidligere ble anskaffelseskost tilordnet etter FIFO-metoden og ikke etter gjennomsnittlig anskaffelseskost. Prinsippendringene hadde ingen overgangsvirkning pr 1.1.1999.

FORDRINGER

Kundefordringer og andre fordringer oppføres til pålydende etter fradrag for avsetning til forventet tap. Avsetning til tap gjøres på grunnlag av en individuell vurdering av de enkelte fordringene. I tillegg gjøres det for øvrige kundefordringer en uspesifisert avsetning for å dekke antatt tap.

SKATT

Skattekostnaden i resultatregnskapet omfatter både periodens betalbare skatt og endring i utsatt skatt. Utsatt skatt er beregnet med 22 % på grunnlag av de midlertidige forskjeller som eksisterer mellom regnskapsmessige og skattemessige verdier, samt ligningsmessig underskudd til fremføring ved utgangen av regnskapsåret. Skatteøkende og skattereduserende midlertidige forskjeller som reverserer eller kan reversere i samme periode er utlignet og nettoført. Utsatt skatt på merverdier i forbindelse med oppkjøp av datterselskap blir ikke utlignet.

Note 2 Lønnskostnader, antall ansatte, godtgjørelser, lån til ansatte m.m.

LØNN

Selskapet hadde ikke ansatte i inntektsåret.

REVISOR

Det er fravalgt revisjon av årsregnskapet fra og med 2017.

 Legally signed by
Øyvind Hjellbrekke Grønli
24.08.2021

 Legally signed by
Gerd Harriet Aanstad Grønli
10.09.2021

 Legally signed by
Johnny Grønli
10.09.2021



NOTE 3 SKATT

Årets skattekostnad	2020	
Resultatført skatt på ordinært resultat:		
Betalbar skatt	0	
Endring i utsatt skattefordel	-1 870	766
Skattekostnad ordinært resultat	-1 870	766
Skattepliktig inntekt:		
Ordinært resultat før skatt	-8 500	3 481
Permanente forskjeller	0	16 200
Anvendelse av fremførbart underskudd	0	-19 681
Skattepliktig inntekt	-8 500	0
Betalbar skatt i balansen:		
Betalbar skatt på årets resultat	0	0
Sum betalbar skatt i balansen	0	0

Legally signed by
Øyvind Hjellbrekke Grønli
24.08.2021

Legally signed by
Gerd Harriet Aanstad Grønli
10.09.2021

Legally signed by
Johnny Grønli
10.09.2021

Skatteeffekten av midlertidige forskjeller og underskudd til fremføring som har gitt opphav til utsatt skatt og utsatte skattefordeler, spesifisert på typer av midlertidige forskjeller

	2020	2019	Endring
Akkumulert fremførbart underskudd	-216 646	-208 146	8 500
Grunnlag for utsatt skattefordel	-216 646	-208 146	8 500
Utsatt skattefordel (22 %)	-47 662	-45 792	1 870

Note 4 Aksjer og andeler i andre foretak m.v.

	Eierandel	Anskaffelses- kost	Balanseført verdi	Markeds- verdi
ANLEGGSMIDLER				
Sport1 Sortland AS	54 %	1 650 000	1 650 000	1 650 000
Sum		1 650 000	1 650 000	1 650 000

Grønli Invest AS eier 54 % av aksjene i Sport1 Sortland AS som gir 54 % av stemmene. Selskapet har forretningskontor på Sortland. Resultat for 2020 var kr. 2.527.717,-,-. Balanseført egenkapital var pr. 31.12.2020 var kr. 10.025.812,-,-.

Note 5 Egenkapital


	Aksjekapital	Overkurs- fond	Fond for vurd.forskjeller	Annen egenkapital	Sum egenkapital
Pr. 31.12.2019	100 000	0	0	2 575 927	2 675 927
Endringer ført mot EK					0
Pr 01.01.2020	100 000	0	0	2 575 927	2 675 927
Pr. 01.01.2020	100 000	0	0	2 575 927	2 675 927
Årets resultat				-6 630	-6 630
Pr 31.12.2020	100 000	0	0	2 569 297	2 669 297




NOTE 6 AKSJONÆRER

AKSJEKAPITALEN I GRØNLI-INVEST AS PR. 31.12 BESTÅR AV:

	Antall	Pålydende	
Ordinære aksjer	100	1 000,0	
Sum	100		100 000

 Legally signed by
Øyvind Hjellbrekke Grønli
24.08.2021

 Legally signed by
Gerd Harriet Aanstad Grønli
10.09.2021

 Legally signed by
Johnny Grønli
10.09.2021

EIERSTRUKTUR

De største aksjonærene i % pr. 31.12 var:

	Ordinære	Eierandel	Stemmeandel
Johnny Grønli	60	60,0	60,0
Gerd H. Aanstad Grønli	40	40,0	40,0
Totalt antall aksjer	100	100,0	100,0

AKSJER OG OPSJONER EIET AV MEDLEMMER I STYRET OG DAGLIG LEDER:

Navn	Verv	Ordinære
Johnny Grønli	styreleder	60
Gerd H. Aanstad Grønli	styremedlem	40
Totalt antall aksjer		100

Note 7 Mellomværende med selskap i samme konsern

	2020	2019
Fordringer		
Andre kortsiktige fordringer konsern	623 467	1 583 467
Sum	623 467	1 583 467
Gjeld		
Sum	0	0