



## ÅRSREGNSKAPET FOR REGNSKAPSÅRET 2023 - GENERELL INFORMASJON

### Enheten

Organisasjonsnummer: 995 782 863  
Organisasjonsform: Aksjeselskap  
Foretaksnavn: BJØRLYKKE BYGG & BÅTOPPLAG AS  
Forretningsadresse: Gamleveien 110  
4790 LILLESAND

### Regnskapsår

Årsregnskapets periode: 01.01.2023 - 31.12.2023

### Konsern

Morselskap i konsern: Nei

### Regnskapsregler

Regler for små foretak benyttet: Ja  
Benyttet ved utarbeidelsen av årsregnskapet til selskapet: Regnskapslovens alminnelige regler

### Årsregnskapet fastsatt av kompetent organ

Bekreftet av representant for selskapet: BRÅTEN JAN  
Dato for fastsettelse av årsregnskapet: 13.04.2024

### Grunnlag for avgivelse

År 2023: Årsregnskapet er elektronisk innlevert  
År 2022: Tall er hentet fra elektronisk innlevert årsregnskap fra 2023

*Det er ikke krav til at årsregnskapet m.v. som sendes til Regnskapsregisteret er undertegnet. Kontrollen på at dette er utført ligger hos revisor/enhetens øverste organ. Sikkerheten ivaretas ved at innsender har rolle/rettighet for innsending av årsregnskapet via Altinn, og ved at det bekreftes at årsregnskapet er fastsatt av kompetent organ.*

Brønnøysundregistrene, 23.05.2025



## Resultatregnskap

Beløp i: NOK	Note	2023	2022
<b>RESULTATREGNSKAP</b>			
<b>Inntekter</b>			
Salgsinntekt		7 560 969	6 139 758
<b>Sum inntekter</b>		<b>7 560 969</b>	<b>6 139 758</b>
<b>Kostnader</b>			
Varekostnad		2 481 781	1 908 756
Lønnskostnad	1	3 315 579	2 338 717
Avskrivning av driftsmidler	2	123 450	91 167
Nedskrivning av varige driftsmidler og immaterielle eiendeler	2		
Annen driftskostnad	1, 3	1 692 410	1 878 693
<b>Sum kostnader</b>		<b>7 613 219</b>	<b>6 217 333</b>
<b>Driftsresultat</b>		<b>-52 251</b>	<b>-77 574</b>
<b>Finansinntekter og finanskostnader</b>			
Annen renteinntekt		1 839	608
<b>Sum finansinntekter</b>		<b>1 839</b>	<b>608</b>
Annen rentekostnad		8 497	2 072
<b>Sum finanskostnader</b>		<b>8 497</b>	<b>2 072</b>
<b>Netto finans</b>		<b>-6 659</b>	<b>-1 464</b>
<b>Ordinært resultat før skattekostnad</b>		<b>-58 909</b>	<b>-79 039</b>
Skattekostnad på resultat	4		-3 649
<b>Ordinært resultat etter skattekostnad</b>		<b>-58 909</b>	<b>-75 390</b>
<b>Årsresultat</b>	5	<b>-58 909</b>	<b>-75 390</b>
<b>Årsresultat etter minoritetsinteresser</b>		<b>-58 909</b>	<b>-75 390</b>
<b>Totalresultat</b>		<b>-58 909</b>	<b>-75 390</b>
<b>Overføringer og disponeringer</b>			
Udekket tap		-58 909	-5 039



## Resultatregnskap

<b>Beløp i: NOK</b>	<b>Note</b>	<b>2023</b>	<b>2022</b>
Overført fra annen egenkapital			-70 351
<b>Sum overføringer og disponeringer</b>		<b>-58 909</b>	<b>-75 390</b>



## Balanse

Beløp i: NOK	Note	2023	2022
<b>BALANSE - EIENDELER</b>			
<b>Anleggsmidler</b>			
<b>Immaterielle eiendeler</b>			
Utsatt skattefordel	4		
<b>Varige driftsmidler</b>			
Tomter, bygninger o.a. fast eiendom	2		
Driftsløsøre, inventar o.a. utstyr	2	570 099	205 899
<b>Sum varige driftsmidler</b>		<b>570 099</b>	<b>205 899</b>
<b>Finansielle anleggsmidler</b>			
Andre langsiktige fordringer		15 000	15 000
<b>Sum finansielle anleggsmidler</b>		<b>15 000</b>	<b>15 000</b>
<b>Sum anleggsmidler</b>		<b>585 099</b>	<b>220 899</b>
<b>Omløpsmidler</b>			
<b>Varer</b>			
<b>Sum varer</b>		<b>178 096</b>	<b>180 816</b>
<b>Fordringer</b>			
Kundefordringer		780 645	593 533
Andre kortsiktige fordringer		185 278	133 480
<b>Sum fordringer</b>		<b>965 923</b>	<b>727 014</b>
<b>Bankinnskudd, kontanter og lignende</b>			
Bankinnskudd, kontanter o.l.	6	1 380 958	1 003 329
<b>Sum bankinnskudd, kontanter og lignende</b>		<b>1 380 958</b>	<b>1 003 329</b>
<b>Sum omløpsmidler</b>		<b>2 524 976</b>	<b>1 911 159</b>
<b>SUM EIENDELER</b>		<b>3 110 075</b>	<b>2 132 058</b>

## BALANSE - EGENKAPITAL OG GJELD



## Balanse

Beløp i: NOK	Note	2023	2022
<b>Egenkapital</b>			
<b>Innskutt egenkapital</b>			
Aksjekapital	7	138 000	138 000
Beholdning av egne aksjer	7		
<b>Sum innskutt egenkapital</b>		<b>138 000</b>	<b>138 000</b>
<b>Opptjent egenkapital</b>			
Annen egenkapital	8		
Udekket tap		63 948	5 039
<b>Sum opptjent egenkapital</b>		<b>-63 948</b>	<b>-5 039</b>
<b>Sum egenkapital</b>	5	<b>74 052</b>	<b>132 961</b>
<b>Gjeld</b>			
<b>Langsiktig gjeld</b>			
Utsatt skatt	4		
<b>Annen langsiktig gjeld</b>			
Konvertible lån	9		
Obligasjonslån	9		
Gjeld til kredittinstitusjoner	9	376 139	
Langsiktig konserngjeld	9		
<b>Sum annen langsiktig gjeld</b>	9	<b>376 139</b>	
<b>Sum langsiktig gjeld</b>		<b>376 139</b>	<b>0</b>
<b>Kortsiktig gjeld</b>			
Leverandørgjeld	3	382 040	75 676
Betalbar skatt	4		
Skyldig offentlige avgifter	6	732 301	461 958
Annen kortsiktig gjeld		1 545 543	1 461 462
<b>Sum kortsiktig gjeld</b>		<b>2 659 884</b>	<b>1 999 097</b>
<b>Sum gjeld</b>		<b>3 036 024</b>	<b>1 999 097</b>
<b>SUM EGENKAPITAL OG GJELD</b>		<b>3 110 075</b>	<b>2 132 058</b>



## Brønnøysundregistrene

### ÅRSREGNSKAP FOR REGNSKAPSÅRET 2023 - GENERELL INFORMASJON

Journalnummer: 2024 362170

#### Enheten

Organisasjonsnummer: 995 782 863  
Organisasjonsform: Aksjeselskap  
Foretaksnavn: BJØRLYKKE BYGG & BÅTOPPLAG AS  
Forretningsadresse: Gamleveien 110  
4790 LILLESAND

#### Regnskapsår

Årsregnskapets periode: 01.01.2023 - 31.12.2023

#### Konsern

Morselskap i konsern: Nei

#### Regnskapsregler

Regler for små foretak benyttet: Ja  
Benyttet ved utarbeidelsen av  
årsregnskapet til selskapet: Regnskapslovens alminnelige regler

#### Årsregnskapet fastsatt av kompetent organ

Bekreftet av representant for selskapet: BRÅTEN JAN  
Dato for fastsettelse av årsregnskapet: 13.04.2024

#### Revisjon

Selskapet har besluttet at årsregnskapet  
ikke skal revideres: Ja  
Årsregnskapet er utarbeidet av ekstern  
autorisert regnskapsfører: Ja  
Ekstern autorisert regnskapsfører har i  
løpet av regnskapsåret bistått ved den  
løpende regnskapsføringen eller utført  
andre tjenester for selskapet enn å  
utarbeide årsregnskapet: Ja

#### Grunnlag for avgivelse

År 2023: Årsregnskap er elektronisk innlevert.  
År 2022: Tall er hentet fra elektronisk innlevert årsregnskap fra 2023.

*Det er ikke krav til at årsregnskapet m.v. som sendes til Regnskapsregisteret er undertegnet. Kontrollen på at dette er utført ligger hos revisor/enhetens øverste organ. Sikkerheten ivaretas ved at innsender har rolle/rettighet for innsending av årsregnskapet via Altinn, og ved at det bekreftes at årsregnskapet er fastsatt av kompetent organ.*

Brønnøysundregistrene, 18.04.2024

---

Brønnøysundregistrene  
Postadresse: Postboks 900, 8910 Brønnøysund  
Telefon: 75 00 75 00  
E-post: firmapost@brreg.no Internett: www.brreg.no  
Organisasjonsnummer: 974 760 673



Organisasjonsnr: 995 782 863  
BJØRLYKKE BYGG & BÅTOPPLAG AS

## RESULTATREGNSKAP

Beløp i: NOK	Note	2023	2022
<b>RESULTATREGNSKAP</b>			
<b>Inntekter</b>			
Salgsinntekt		7 560 969	6 139 758
<b>Sum inntekter</b>		<b>7 560 969</b>	<b>6 139 758</b>
<b>Kostnader</b>			
Varekostnad		2 481 781	1 908 756
Lønnskostnad	1	3 315 579	2 338 717
Avskrivning av driftsmidler	2	123 450	91 167
Nedskrivning av varige driftsmidler og immaterielle eiendeler	2		
Annen driftskostnad	1, 3	1 692 410	1 878 693
<b>Sum kostnader</b>		<b>7 613 219</b>	<b>6 217 333</b>
<b>Driftsresultat</b>		<b>-52 251</b>	<b>-77 574</b>
<b>Finansinntekter og finanskostnader</b>			
Annen renteinntekt		1 839	608
<b>Sum finansinntekter</b>		<b>1 839</b>	<b>608</b>
Annen rentekostnad		8 497	2 072
<b>Sum finanskostnader</b>		<b>8 497</b>	<b>2 072</b>
<b>Netto finans</b>		<b>-6 659</b>	<b>-1 464</b>
<b>Ordinært resultat før skattekostnad</b>			
Skattekostnad på resultat	4	-58 909	-79 039
<b>Ordinært resultat etter skattekostnad</b>		<b>-58 909</b>	<b>-75 390</b>
<b>Årsresultat</b>	5	<b>-58 909</b>	<b>-75 390</b>
<b>Årsresultat etter minoritetsinteresser</b>		<b>-58 909</b>	<b>-75 390</b>
<b>Totalresultat</b>		<b>-58 909</b>	<b>-75 390</b>
<b>Overføringer og disponeringer</b>			
Udekket tap		-58 909	-5 039
Overført fra annen egenkapital			-70 351
<b>Sum overføringer og disponeringer</b>		<b>-58 909</b>	<b>-75 390</b>



Organisasjonsnr: 995 782 863  
BJØRLYKKE BYGG & BÅTOPPLAG AS

## BALANSE

Beløp i: NOK	Note	2023	2022
<b>BALANSE - EIENDELER</b>			
<b>Anleggsmidler</b>			
<b>Immaterielle eiendeler</b>			
Utsatt skattefordel	4		
<b>Varige driftsmidler</b>			
Tomter, bygninger o.a. fast eiendom	2		
Driftsløsøre, inventar o. a. utstyr	2	570 099	205 899
<b>Sum varige driftsmidler</b>		<b>570 099</b>	<b>205 899</b>
<b>Finansielle anleggsmidler</b>			
Andre langsiktige fordringer		15 000	15 000
<b>Sum finansielle anleggsmidler</b>		<b>15 000</b>	<b>15 000</b>
<b>Sum anleggsmidler</b>		<b>585 099</b>	<b>220 899</b>
<b>Omløpsmidler</b>			
<b>Varer</b>			
Sum varer		178 096	180 816
<b>Fordringer</b>			
Kundefordringer		780 645	593 533
Andre kortsiktige fordringer		185 278	133 480
<b>Sum fordringer</b>		<b>965 923</b>	<b>727 014</b>
<b>Bankinnskudd, kontanter og lignende</b>			
Bankinnskudd, kontanter o. l.	6	1 380 958	1 003 329
<b>Sum bankinnskudd, kontanter og lignende</b>		<b>1 380 958</b>	<b>1 003 329</b>
<b>Sum omløpsmidler</b>		<b>2 524 976</b>	<b>1 911 159</b>
<b>SUM EIENDELER</b>		<b>3 110 075</b>	<b>2 132 058</b>
<b>BALANSE - EGENKAPITAL OG GJELD</b>			
<b>Egenkapital</b>			
<b>Innskutt egenkapital</b>			
Aksjekapital	7	138 000	138 000
Beholdning av egne aksjer	7		



<b>Sum innskutt egenkapital</b>		<b>138 000</b>	<b>138 000</b>
<b>Opptjent egenkapital</b>			
Annen egenkapital	8		
Udekket tap		63 948	5 039
<b>Sum opptjent egenkapital</b>		<b>-63 948</b>	<b>-5 039</b>
<b>Sum egenkapital</b>	<b>5</b>	<b>74 052</b>	<b>132 961</b>
<b>Gjeld</b>			
<b>Langsiktig gjeld</b>			
Utsatt skatt	4		
<b>Annen langsiktig gjeld</b>			
Konvertible lån	9		
Obligasjonslån	9		
Gjeld til kredittinstitusjoner	9	376 139	
Langsiktig konserngjeld	9		
<b>Sum annen langsiktig gjeld</b>	<b>9</b>	<b>376 139</b>	
<b>Sum langsiktig gjeld</b>		<b>376 139</b>	<b>0</b>
<b>Kortsiktig gjeld</b>			
Leverandørgjeld	3	382 040	75 676
Betalbar skatt	4		
Skyldig offentlige avgifter	6	732 301	461 958
Annen kortsiktig gjeld		1 545 543	1 461 462
<b>Sum kortsiktig gjeld</b>		<b>2 659 884</b>	<b>1 999 097</b>
<b>Sum gjeld</b>		<b>3 036 024</b>	<b>1 999 097</b>
<b>SUM EGENKAPITAL OG GJELD</b>		<b>3 110 075</b>	<b>2 132 058</b>



Organisasjonsnr: 995 782 863  
BJØRLYKKE BYGG & BÅTOPPLAG AS

NOTEOPPLYSNINGER - SELSKAP - alle poster oppgitt i hele tall

## Note

Antall årsverk i regnskapsåret  
4.50

<u>Sum</u>	<u>Beløp</u>
<u>Balanseført verdi 31.12.</u>	<u>Varige driftsmidler Immaterielle eiend.</u>

## Konsernregnskap

Morselskapet sitt navn

Forretningskontor for morselskapet

## Begrunnelse for at datterselskap er utelatt fra konsolideringen

<u>Samlet beløp - tilknyttet selskap</u>	<u>Årets</u>	<u>Fjorårets</u>
--	--------------	------------------

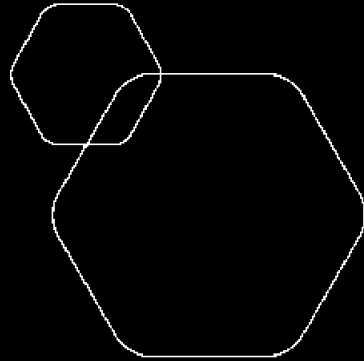
<u>Samlet beløp - foretak i samme konsern</u>	<u>Årets</u>	<u>Fjorårets</u>
---	--------------	------------------

<u>Samlet beløp - foretak i samme konsern</u>	<u>Årets</u>	<u>Fjorårets</u>
---	--------------	------------------

<u>Samlet beløp - felles kontrollert virksomhet</u>	<u>Årets</u>	<u>Fjorårets</u>
---	--------------	------------------

<u>Pantstillelse</u>	<u>Beløp</u>
----------------------	--------------

<u>Beholdning av egne aksjer</u>	<u>Antall</u>	<u>Pålydende</u>	<u>Andel av aksjek.</u>
----------------------------------	---------------	------------------	-------------------------



# Årsregnskap 2023

## Bjørlykke Bygg & Båtopplag AS

Resultatregnskap  
Balanse  
Noter til regnskapet

Utarbeidet av Enkelt Regnskap AS



Org.nr.: 995 782 863

	BankID Signing Helge Berntsen 2024-04-13
	BankID Signing BJØRLYKKE PETER 2024-04-13
	BankID Signing Arne Thomassen 2024-04-14
	BankID Signing BRÅTEN JAN 2024-04-15
	BankID Signing BJØRLYKKE TERJE 2024-04-15



## RESULTATREGNSKAP

### BJØRLYKKE BYGG & BÅTOPPLAG AS

DRIFTSINNEKTER OG DRIFTSKOSTNADER	Note	2023	2022
Salgsinntekt		7 560 969	6 139 758
<b>Sum driftsinntekter</b>		<b>7 560 969</b>	<b>6 139 758</b>
Varekostnad		2 481 781	1 908 756
Lønnskostnad	1	3 315 579	2 338 717
Avskrivning av driftsmidler	2	123 450	91 167
Annen driftskostnad	1, 3	1 692 410	1 878 693
<b>Sum driftskostnader</b>		<b>7 613 219</b>	<b>6 217 333</b>
<b>Driftsresultat</b>		<b>-52 251</b>	<b>-77 574</b>
<b>FINANSINNEKTER OG FINANSKOSTNADER</b>			
Annen renteinntekt		1 839	608
Annen rentekostnad		8 497	2 072
<b>Resultat av finansposter</b>		<b>-6 659</b>	<b>-1 464</b>
Resultat før skattekostnad		-58 909	-79 039
Skattekostnad på resultat	4	0	-3 649
<b>Resultat</b>		<b>-58 909</b>	<b>-75 390</b>
<b>Årsresultat</b>	5	<b>-58 909</b>	<b>-75 390</b>
<b>OVERFØRINGER</b>			
Overført til udekket tap		58 909	5 039
Overført fra annen egenkapital		0	70 351
<b>Sum overføringer</b>		<b>-58 909</b>	<b>-75 390</b>



### BALANSE

#### BJØRLYKKE BYGG & BÅTOPPLAG AS

EIENDELER	Note	2023	2022
<b>ANLEGGSMIDLER</b>			
<b>VARIGE DRIFTSMIDLER</b>			
Driftsløsøre, inventar o.a. utstyr	2	570 099	205 899
<b>Sum varige driftsmidler</b>		<b>570 099</b>	<b>205 899</b>
<b>FINANSIELLE ANLEGGSMIDLER</b>			
Andre langsiktige fordringer		15 000	15 000
<b>Sum finansielle anleggsmidler</b>		<b>15 000</b>	<b>15 000</b>
<b>Sum anleggsmidler</b>		<b>585 099</b>	<b>220 899</b>
<b>OMLØPSMIDLER</b>			
Lager av varer og annen beholdning		178 096	180 816
<b>FORDRINGER</b>			
Kundefordringer		780 645	593 533
Andre kortsiktige fordringer		185 278	133 480
<b>Sum fordringer</b>		<b>965 923</b>	<b>727 014</b>
Bankinnskudd, kontanter o.l.	6	1 380 958	1 003 329
<b>Sum omløpsmidler</b>		<b>2 524 976</b>	<b>1 911 159</b>
<b>Sum eiendeler</b>		<b>3 110 075</b>	<b>2 132 058</b>



## BALANSE

### BJØRLYKKE BYGG & BÅTOPPLAG AS

EGENKAPITAL OG GJELD	Note	2023	2022
<b>EGENKAPITAL</b>			
<b>INNSKUTT EGENKAPITAL</b>			
Aksjekapital	7	138 000	138 000
<b>Sum innskutt egenkapital</b>		<b>138 000</b>	<b>138 000</b>
<b>OPPTJENT EGENKAPITAL</b>			
Udekket tap		-63 948	-5 039
<b>Sum opptjent egenkapital</b>		<b>-63 948</b>	<b>-5 039</b>
<b>Sum egenkapital</b>	<b>5</b>	<b>74 052</b>	<b>132 961</b>
<b>GJELD</b>			
<b>AVSETNING FOR FORPLIKTELSER</b>			
<b>ANNEN LANGSIKTIG GJELD</b>			
Gjeld til kredittinstitusjoner	9	376 139	0
<b>Sum annen langsiktig gjeld</b>	<b>9</b>	<b>376 139</b>	<b>0</b>
<b>KORTSIKTIG GJELD</b>			
Leverandørgjeld	3	382 040	75 676
Skyldig offentlige avgifter	6	732 301	461 958
Annen kortsiktig gjeld		1 545 543	1 461 462
<b>Sum kortsiktig gjeld</b>		<b>2 659 884</b>	<b>1 999 097</b>
<b>Sum gjeld</b>		<b>3 036 024</b>	<b>1 999 097</b>
<b>Sum egenkapital og gjeld</b>		<b>3 110 075</b>	<b>2 132 058</b>

Lillesand, 13.04.2024

Styret i Bjørlykke Bygg & Båtopplag AS

BRÅTEN JAN  
styreleder

BJØRLYKKE PETTER  
styremedlem/daglig leder

BJØRLYKKE TERJE  
styremedlem

Arne Thomassen  
styremedlem

Helge Berntsen  
styremedlem



## Regnskapsprinsipper

Årsregnskapet er satt opp i samsvar med regnskapsloven og NRS 8 - God regnskapsskikk for små foretak.

## DRIFTSINNTEKTER

Inntektsføring ved salg av varer skjer på leveringstidspunktet. Tjenester inntektsføres etter hvert som de leveres.

## SKATT

Skattekostnaden i resultatregnskapet omfatter både periodens betalbare skatt og endring i utsatt skatt. Utsatt skatt er beregnet med 22 % på grunnlag av de midlertidige forskjeller som eksisterer mellom regnskapsmessige og skattemessige verdier, samt ligningsmessig underskudd til fremføring ved utgangen av regnskapsåret. Skatteøkende og skattereduserende midlertidige forskjeller som reverserer eller kan reverseres i samme periode er utlignet og nettoført.

## KLASSIFISERING OG VURDERING AV BALANSEPOSTER

Anleggsmidler omfatter eiendeler bestemt til varig eie og bruk. Anleggsmidler er vurdert til anskaffelseskost. Varige driftsmidler balanseføres og avskrives over driftsmidlets økonomiske levetid. Varige driftsmidler nedskrives til gjenvinnbart beløp ved verdifall som forventes ikke å være forbigående. Gjenvinnbart beløp er det høyeste av netto salgsverdi og verdi i bruk. Verdi i bruk er nåverdi av fremtidige kontantstrømmer knyttet til eiendelen. Nedskrivningen reverseres når grunnlaget for nedskrivningen ikke lenger er til stede.

Varige driftsmidler balanseføres og lineære avskrivninger benyttes dersom de har antatt levetid over 3 år og har en kostpris som overstiger kr 15 000. Vedlikehold av driftsmidler kostnadsføres løpende under driftskostnader. Påkostninger eller forbedringer tillegges driftsmidlets kostpris og avskrives i takt med driftsmidlet. Skillet mellom vedlikehold og påkostning/forbedring regnes i forhold til driftsmidlets stand ved kjøp av driftsmidlet.

Omløpsmidler og kortsiktig gjeld omfatter normalt poster som forfaller til betaling innen ett år etter balansedagen, samt poster som knytter seg til varekretsløpet. Omløpsmidler vurderes til laveste verdi av anskaffelseskost og virkelig verdi.

## VARER

Varer er vurdert til det laveste av anskaffelseskost og netto salgsverdi.

## FORDRINGER

Kundefordringer og andre fordringer oppføres til pålydende etter fradrag for avsetning til forventet tap. Avsetning til tap gjøres på grunnlag av en individuell vurdering av de enkelte fordringene.



## Note 1 Lønnskostnader og ytelser, styret og revisor

### LØNNSKOSTNADER

	2023	2022
Lønninger	2 636 858	1 820 351
Arbeidsgiveravgift	405 427	305 965
Pensjonskostnader	170 905	113 970
Andre ytelser	102 389	98 430
<b>Sum</b>	<b>3 315 579</b>	<b>2 338 717</b>

Selskapet har i 2023 sysselsatt 4 årsverk.

### PENSJONSFORPLIKTELSE

Selskapet er pliktig til å ha tjenestepensjonsordning etter lov om obligatorisk tjenestepensjon. Selskapets pensjonsordninger tilfredsstiller kravene i denne lov.

Styret har ikke mottatt noen godtgjørelse i 2023.

### REVISOR

Selskapet har fravalgt revisor og har følgelig ingen kostnader knyttet til dette.

## Note 2 Varige driftsmidler

	Driftsløsøre, inventar o.a. utstyr
Anskaffelseskost 01.01.2023	728 345
Tilgang kjøpte driftsmidler	487 650
<b>Anskaffelseskost 31.12.2023</b>	<b>1 215 995</b>
Akkumulerte avskrivninger 31.12	645 896
<b>Bokført verdi 31.12.2023</b>	<b>570 099</b>
Akk. av- og nedskrivninger 01.01.2023	522 446
Årets avskrivninger	123 450
<b>Akk. av- og nedskrivninger 31.12.2023</b>	<b>645 896</b>
Økonomisk levetid	3-10 år
Avskrivningsplan	Lineær

## Note 3 Nærstående selskap

Selskapets aksjonærer har eierinteresser i Bjørlykke Eiendom AS og ansees som nærstående. Selskapet leier lager, kontor og eiendom av Bjørlykke Eiendom AS. Leie for 2023 utgjør kr 840 000.

Leverandørgjeld til Bjørlykke Eiendom AS utgjør per 31.12.2023 kr 0. Annen kortsiktig gjeld til Bjørlykke Eiendom AS per årsslutt utgjør kr 0.



## Note 4 Skatt

<b>Årets skattekostnad</b>	<b>2023</b>	<b>2022</b>
Resultatført skatt på ordinært resultat:		
Betalbar skatt	0	0
Endring i utsatt skattefordel	0	-3 649
<b>Skattekostnad ordinært resultat</b>	<b>0</b>	<b>-3 649</b>
Skattepliktig inntekt:		
Resultat før skatt	-58 909	-79 039
Permanente forskjeller	0	12
Endring i midlertidige forskjeller	2 652	13 859
<b>Skattepliktig inntekt</b>	<b>-56 258</b>	<b>-65 168</b>
Betalbar skatt i balansen:		
Betalbar skatt på årets resultat	0	0
<b>Sum betalbar skatt i balansen</b>	<b>0</b>	<b>0</b>

Skatteeffekten av midlertidige forskjeller og underskudd til fremføring som har gitt opphav til utsatt skatt og utsatte skattefordeler, spesifisert på typer av midlertidige forskjeller

	<b>2023</b>	<b>2022</b>	<b>Endring</b>
Varige driftsmidler	40 028	2 727	-37 301
Fordringer	-39 953	0	39 953
<b>Sum</b>	<b>75</b>	<b>2 727</b>	<b>2 652</b>
Akkumulert fremførbart underskudd	-121 425	-65 168	56 258
Inngår ikke i beregningen av utsatt skatt	121 350	62 441	-58 909
<b>Utsatt skattefordel (22 %)</b>	<b>0</b>	<b>0</b>	<b>0</b>

I henhold til God regnskapsskikk for små foretak balanseføres ikke utsatt skattefordel.

## Note 5 Egenkapital

	<b>Aksjekapital</b>	<b>Annen egenkapital</b>	<b>Udekket tap</b>	<b>Sum egenkapital</b>
Pr. 31.12.2022	138 000	0	-5 039	132 961
Årets resultat		0	-58 909	-58 909
<b>Pr 31.12.2023</b>	<b>138 000</b>	<b>0</b>	<b>-63 948</b>	<b>74 052</b>

## Note 6 Bankinnskudd

Innstående midler på skattetrekkkonto (bundne midler) er på kr. 217 142. Avsatt på skattetrekkkonto er tilstrekkelig til å dekke de ansattes skattetrekk per 31.12.2023



## Note 7 Aksjonærer

### AKSJEKAPITALEN I BJØRLYKKE BYGG & BÅTOPPLAG AS PR. 31.12 BESTÅR AV:

	Antall	Pålydende	Bokført
Ordinære aksjer	138	1 000,0	138 000
<b>Sum</b>	<b>138</b>		<b>138 000</b>

### EIERSTRUKTUR

De største aksjonærene i % pr. 31.12 var:

	Ordinære	Eierandel	Stemmeandel
BJØRLYKKE PETTER	46	33,3	33,3
BJØRLYKKE TERJE	46	33,3	33,3
BRÅTEN JAN	46	33,3	33,3
<b>Totalt antall aksjer</b>	<b>138</b>	<b>100,0</b>	<b>100,0</b>

### AKSJER EIET AV MEDLEMMER I STYRET OG DAGLIG LEDER:

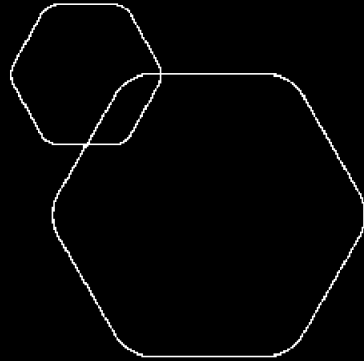
Navn	Verv	Ordinære
BJØRLYKKE TERJE	styremedlem	46
BRÅTEN JAN	styreleder	46
BJØRLYKKE PETTER	styremedlem/daglig leder	46
<b>Totalt antall aksjer</b>		<b>138</b>

## Note 8 Fortsatt drift

Resultatet for 2023 viser et underskudd på kr. -58 909 etter skatt, mot kr. -75 390 i 2022. Soliditeten og likviditeten er fortsatt god og det er ikke noe som indikerer at driften ikke kan fortsette. Styret vurderer at forutsetningene for fortsatt drift er til stede og legger det til grunn for sin virksomhet.

## Note 9 Langsiktig gjeld

	2023
Gjeld sikret med pant	376 139
<b>Pantsatt eiendeler</b>	
Varebil (bokført verdi)	447 000

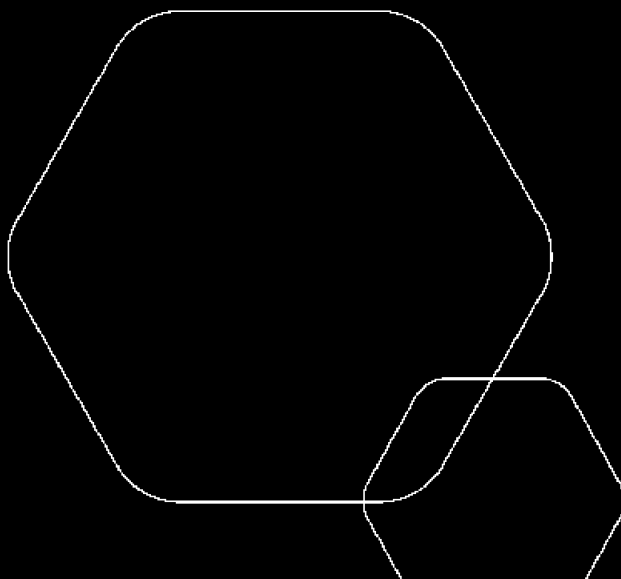


# Årsregnskap 2023

## Bjørlykke Bygg & Båtopplag AS

Resultatregnskap  
Balanse  
Noter til regnskapet

Utarbeidet av Enkelt Regnskap AS



Org.nr.: 995 782 863

	BankID Signing Helge Berntsen 2024-04-13
	BankID Signing BJØRLYKKE PETER 2024-04-13
	BankID Signing Arne Thomassen 2024-04-14
	BankID Signing BRÅTEN JAN 2024-04-15
	BankID Signing BJØRLYKKE TERJE 2024-04-15



## RESULTATREGNSKAP

### BJØRLYKKE BYGG & BÅTOPPLAG AS

DRIFTSINNEKTER OG DRIFTSKOSTNADER	Note	2023	2022
Salgsinntekt		7 560 969	6 139 758
<b>Sum driftsinntekter</b>		<b>7 560 969</b>	<b>6 139 758</b>
Varekostnad		2 481 781	1 908 756
Lønnskostnad	1	3 315 579	2 338 717
Avskrivning av driftsmidler	2	123 450	91 167
Annen driftskostnad	1, 3	1 692 410	1 878 693
<b>Sum driftskostnader</b>		<b>7 613 219</b>	<b>6 217 333</b>
<b>Driftsresultat</b>		<b>-52 251</b>	<b>-77 574</b>
<b>FINANSINNEKTER OG FINANSKOSTNADER</b>			
Annen renteinntekt		1 839	608
Annen rentekostnad		8 497	2 072
<b>Resultat av finansposter</b>		<b>-6 659</b>	<b>-1 464</b>
Resultat før skattekostnad		-58 909	-79 039
Skattekostnad på resultat	4	0	-3 649
<b>Resultat</b>		<b>-58 909</b>	<b>-75 390</b>
<b>Årsresultat</b>	5	<b>-58 909</b>	<b>-75 390</b>
<b>OVERFØRINGER</b>			
Overført til udekket tap		58 909	5 039
Overført fra annen egenkapital		0	70 351
<b>Sum overføringer</b>		<b>-58 909</b>	<b>-75 390</b>



### BALANSE

#### BJØRLYKKE BYGG & BÅTOPPLAG AS

EIENDELER	Note	2023	2022
<b>ANLEGGSMIDLER</b>			
<b>VARIGE DRIFTSMIDLER</b>			
Driftsløsøre, inventar o.a. utstyr	2	570 099	205 899
<b>Sum varige driftsmidler</b>		<b>570 099</b>	<b>205 899</b>
<b>FINANSIELLE ANLEGGSMIDLER</b>			
Andre langsiktige fordringer		15 000	15 000
<b>Sum finansielle anleggsmidler</b>		<b>15 000</b>	<b>15 000</b>
<b>Sum anleggsmidler</b>		<b>585 099</b>	<b>220 899</b>
<b>OMLØPSMIDLER</b>			
Lager av varer og annen beholdning		178 096	180 816
<b>FORDRINGER</b>			
Kundefordringer		780 645	593 533
Andre kortsiktige fordringer		185 278	133 480
<b>Sum fordringer</b>		<b>965 923</b>	<b>727 014</b>
Bankinnskudd, kontanter o.l.	6	1 380 958	1 003 329
<b>Sum omløpsmidler</b>		<b>2 524 976</b>	<b>1 911 159</b>
<b>Sum eiendeler</b>		<b>3 110 075</b>	<b>2 132 058</b>



## BALANSE

### BJØRLYKKE BYGG & BÅTOPPLAG AS

EGENKAPITAL OG GJELD	Note	2023	2022
<strong>EGENKAPITAL</strong>			
<strong>INNSKUTT EGENKAPITAL</strong>			
Aksjekapital	7	138 000	138 000
<strong>Sum innskutt egenkapital</strong>		<strong>138 000</strong>	<strong>138 000</strong>
<strong>OPPTJENT EGENKAPITAL</strong>			
Udekket tap		-63 948	-5 039
<strong>Sum opptjent egenkapital</strong>		<strong>-63 948</strong>	<strong>-5 039</strong>
<strong>Sum egenkapital</strong>	<strong>5</strong>	<strong>74 052</strong>	<strong>132 961</strong>
<strong>GJELD</strong>			
<strong>AVSETNING FOR FORPLIKTELSER</strong>			
<strong>ANNEN LANGSIKTIG GJELD</strong>			
Gjeld til kredittinstitusjoner	9	376 139	0
<strong>Sum annen langsiktig gjeld</strong>	<strong>9</strong>	<strong>376 139</strong>	<strong>0</strong>
<strong>KORTSIKTIG GJELD</strong>			
Leverandørgjeld	3	382 040	75 676
Skyldig offentlige avgifter	6	732 301	461 958
Annen kortsiktig gjeld		1 545 543	1 461 462
<strong>Sum kortsiktig gjeld</strong>		<strong>2 659 884</strong>	<strong>1 999 097</strong>
<strong>Sum gjeld</strong>		<strong>3 036 024</strong>	<strong>1 999 097</strong>
<strong>Sum egenkapital og gjeld</strong>		<strong>3 110 075</strong>	<strong>2 132 058</strong>

Lillesand, 13.04.2024

Styret i Bjørlykke Bygg & Båtopplag AS

BRÅTEN JAN  
styreleder

BJØRLYKKE PETTER  
styremedlem/daglig leder

BJØRLYKKE TERJE  
styremedlem

Arne Thomassen  
styremedlem

Helge Berntsen  
styremedlem



## Regnskapsprinsipper

Årsregnskapet er satt opp i samsvar med regnskapsloven og NRS 8 - God regnskapsskikk for små foretak.

### DRIFTSINNTEKTER

Inntektsføring ved salg av varer skjer på leveringstidspunktet. Tjenester inntektsføres etter hvert som de leveres.

### SKATT

Skattekostnaden i resultatregnskapet omfatter både periodens betalbare skatt og endring i utsatt skatt. Utsatt skatt er beregnet med 22 % på grunnlag av de midlertidige forskjeller som eksisterer mellom regnskapsmessige og skattemessige verdier, samt ligningsmessig underskudd til fremføring ved utgangen av regnskapsåret. Skatteøkende og skattereduserende midlertidige forskjeller som reverserer eller kan reverseres i samme periode er utlignet og nettoført.

### KLASSIFISERING OG VURDERING AV BALANSEPOSTER

Anleggsmidler omfatter eiendeler bestemt til varig eie og bruk. Anleggsmidler er vurdert til anskaffelseskost. Varige driftsmidler balanseføres og avskrives over driftsmidlets økonomiske levetid. Varige driftsmidler nedskrives til gjenvinnbart beløp ved verdifall som forventes ikke å være forbigående. Gjenvinnbart beløp er det høyeste av netto salgsverdi og verdi i bruk. Verdi i bruk er nåverdi av fremtidige kontantstrømmer knyttet til eiendelen. Nedskrivningen reverseres når grunnlaget for nedskrivningen ikke lenger er til stede.

Varige driftsmidler balanseføres og lineære avskrivninger benyttes dersom de har antatt levetid over 3 år og har en kostpris som overstiger kr 15 000. Vedlikehold av driftsmidler kostnadsføres løpende under driftskostnader. Påkostninger eller forbedringer tillegges driftsmidlets kostpris og avskrives i takt med driftsmidlet. Skillet mellom vedlikehold og påkostning/forbedring regnes i forhold til driftsmidlets stand ved kjøp av driftsmidlet.

Omløpsmidler og kortsiktig gjeld omfatter normalt poster som forfaller til betaling innen ett år etter balansedagen, samt poster som knytter seg til varekretsløpet. Omløpsmidler vurderes til laveste verdi av anskaffelseskost og virkelig verdi.

### VARER

Varer er vurdert til det laveste av anskaffelseskost og netto salgsverdi.

### FORDRINGER

Kundefordringer og andre fordringer oppføres til pålydende etter fradrag for avsetning til forventet tap. Avsetning til tap gjøres på grunnlag av en individuell vurdering av de enkelte fordringene.



## Note 1 Lønnskostnader og ytelser, styret og revisor

### LØNNSKOSTNADER

	2023	2022
Lønninger	2 636 858	1 820 351
Arbeidsgiveravgift	405 427	305 965
Pensjonskostnader	170 905	113 970
Andre ytelser	102 389	98 430
<b>Sum</b>	<b>3 315 579</b>	<b>2 338 717</b>

Selskapet har i 2023 sysselsatt 4 årsverk.

### PENSJONSFORPLIKTELSE

Selskapet er pliktig til å ha tjenestepensjonsordning etter lov om obligatorisk tjenestepensjon. Selskapets pensjonsordninger tilfredsstiller kravene i denne lov.

Styret har ikke mottatt noen godtgjørelse i 2023.

### REVISOR

Selskapet har fravalgt revisor og har følgelig ingen kostnader knyttet til dette.

## Note 2 Varige driftsmidler

	Driftsløsøre, inventar o.a. utstyr
Anskaffelseskost 01.01.2023	728 345
Tilgang kjøpte driftsmidler	487 650
<b>Anskaffelseskost 31.12.2023</b>	<b>1 215 995</b>
Akkumulerte avskrivninger 31.12	645 896
<b>Bokført verdi 31.12.2023</b>	<b>570 099</b>
Akk. av- og nedskrivninger 01.01.2023	522 446
Årets avskrivninger	123 450
<b>Akk. av- og nedskrivninger 31.12.2023</b>	<b>645 896</b>
Økonomisk levetid	3-10 år
Avskrivningsplan	Lineær

## Note 3 Nærstående selskap

Selskapets aksjonærer har eierinteresser i Bjørlykke Eiendom AS og ansees som nærstående. Selskapet leier lager, kontor og eiendom av Bjørlykke Eiendom AS. Leie for 2023 utgjør kr 840 000.

Leverandørgjeld til Bjørlykke Eiendom AS utgjør per 31.12.2023 kr 0. Annen kortsiktig gjeld til Bjørlykke Eiendom AS per årsslutt utgjør kr 0.



## Note 4 Skatt

<b>Årets skattekostnad</b>	<b>2023</b>	<b>2022</b>
Resultatført skatt på ordinært resultat:		
Betalbar skatt	0	0
Endring i utsatt skattefordel	0	-3 649
<b>Skattekostnad ordinært resultat</b>	<b>0</b>	<b>-3 649</b>
Skattepliktig inntekt:		
Resultat før skatt	-58 909	-79 039
Permanente forskjeller	0	12
Endring i midlertidige forskjeller	2 652	13 859
<b>Skattepliktig inntekt</b>	<b>-56 258</b>	<b>-65 168</b>
Betalbar skatt i balansen:		
Betalbar skatt på årets resultat	0	0
<b>Sum betalbar skatt i balansen</b>	<b>0</b>	<b>0</b>

Skatteeffekten av midlertidige forskjeller og underskudd til fremføring som har gitt opphav til utsatt skatt og utsatte skattefordeler, spesifisert på typer av midlertidige forskjeller

	<b>2023</b>	<b>2022</b>	<b>Endring</b>
Varige driftsmidler	40 028	2 727	-37 301
Fordringer	-39 953	0	39 953
<b>Sum</b>	<b>75</b>	<b>2 727</b>	<b>2 652</b>
Akkumulert fremførbart underskudd	-121 425	-65 168	56 258
Inngår ikke i beregningen av utsatt skatt	121 350	62 441	-58 909
<b>Utsatt skattefordel (22 %)</b>	<b>0</b>	<b>0</b>	<b>0</b>

I henhold til God regnskapsskikk for små foretak balanseføres ikke utsatt skattefordel.

## Note 5 Egenkapital

	<b>Aksjekapital</b>	<b>Annen egenkapital</b>	<b>Udekket tap</b>	<b>Sum egenkapital</b>
Pr. 31.12.2022	138 000	0	-5 039	132 961
Årets resultat		0	-58 909	-58 909
<b>Pr 31.12.2023</b>	<b>138 000</b>	<b>0</b>	<b>-63 948</b>	<b>74 052</b>

## Note 6 Bankinnskudd

Innstående midler på skattetrekkkonto (bundne midler) er på kr. 217 142. Avsatt på skattetrekkkonto er tilstrekkelig til å dekke de ansattes skattetrekk per 31.12.2023



## Note 7 Aksjonærer

### AKSJEKAPITALEN I BJØRLYKKE BYGG & BÅTOPPLAG AS PR. 31.12 BESTÅR AV:

	Antall	Pålydende	Bokført
Ordinære aksjer	138	1 000,0	138 000
<b>Sum</b>	<b>138</b>		<b>138 000</b>

### EIERSTRUKTUR

De største aksjonærene i % pr. 31.12 var:

	Ordinære	Eierandel	Stemmeandel
BJØRLYKKE PETTER	46	33,3	33,3
BJØRLYKKE TERJE	46	33,3	33,3
BRÅTEN JAN	46	33,3	33,3
<b>Totalt antall aksjer</b>	<b>138</b>	<b>100,0</b>	<b>100,0</b>

### AKSJER EIET AV MEDLEMMER I STYRET OG DAGLIG LEDER:

Navn	Verv	Ordinære
BJØRLYKKE TERJE	styremedlem	46
BRÅTEN JAN	styreleder	46
BJØRLYKKE PETTER	styremedlem/daglig leder	46
<b>Totalt antall aksjer</b>		<b>138</b>

## Note 8 Fortsatt drift

Resultatet for 2023 viser et underskudd på kr. -58 909 etter skatt, mot kr. -75 390 i 2022. Soliditeten og likviditeten er fortsatt god og det er ikke noe som indikerer at driften ikke kan fortsette. Styret vurderer at forutsetningene for fortsatt drift er til stede og legger det til grunn for sin virksomhet.

## Note 9 Langsiktig gjeld

	2023
Gjeld sikret med pant	376 139
<b>Pantsatt eiendeler</b>	
Varebil (bokført verdi)	447 000