



ÅRSREGNSKAPET FOR REGNSKAPSÅRET 2023 - GENERELL INFORMASJON

Enheten

Organisasjonsnummer: 920 455 174
Organisasjonsform: Aksjeselskap
Foretaksnavn: TANDOORI MIX AS
Forretningsadresse: Holmegata 6C
6153 ØRSTA

Regnskapsår

Årsregnskapets periode: 01.01.2023 - 31.12.2023

Konsern

Morselskap i konsern: Nei

Regnskapsregler

Regler for små foretak benyttet: Ja
Benyttet ved utarbeidelsen av årsregnskapet til selskapet: Regnskapslovens alminnelige regler

Årsregnskapet fastsatt av kompetent organ

Bekreftet av representant for selskapet: Juma Khan Abdulrahimzai
Dato for fastsettelse av årsregnskapet: 20.02.2024

Grunnlag for avgivelse

År 2023: Årsregnskapet er elektronisk innlevert
År 2022: Tall er hentet fra elektronisk innlevert årsregnskap fra 2023

Det er ikke krav til at årsregnskapet m.v. som sendes til Regnskapsregisteret er undertegnet. Kontrollen på at dette er utført ligger hos revisor/enhetens øverste organ. Sikkerheten ivaretas ved at innsender har rolle/rettighet for innsending av årsregnskapet via Altinn, og ved at det bekreftes at årsregnskapet er fastsatt av kompetent organ.

Brønnøysundregistrene, 28.05.2025



Resultatregnskap

Beløp i: NOK	Note	2023	2022
RESULTATREGNSKAP			
Inntekter			
Salgsinntekt		4 932 302	4 020 644
Annen driftsinntekt		198	8 500
Sum inntekter		4 932 500	4 029 144
Kostnader			
Varekostnad		1 367 512	1 052 693
Lønnskostnad	1	2 329 691	2 412 264
Avskrivning av driftsmidler og immaterielle eiendeler	2	65 600	88 600
Annen driftskostnad		702 552	759 015
Sum kostnader		4 465 355	4 312 572
Driftsresultat		467 145	-283 428
Finansinntekter og finanskostnader			
Annen renteinntekt			91
Annen finansinntekt			-73
Sum finansinntekter			18
Annen rentekostnad		624	210
Sum finanskostnader		624	210
Netto finans		-624	-193
Ordinært resultat før skattekostnad		466 520	-283 620
Skattekostnad på resultat	3	102 634	-62 396
Ordinært resultat etter skattekostnad		363 886	-221 224
Årsresultat	4	363 886	-221 224
Årsresultat etter minoritetsinteresser		363 886	-221 224
Totalresultat		363 886	-221 224
Overføringer og disponeringer			



Resultatregnskap

Beløp i: NOK	Note	2023	2022
Ordinært utbytte		220 000	
Avsatt til annen egenkapital		143 886	
Overført fra annen egenkapital			-221 224
Sum overføringer og disponeringer	4	363 886	-221 224



Balanse

Beløp i: NOK	Note	2023	2022
BALANSE - EIENDELER			
Anleggsmidler			
Immaterielle eiendeler			
Utsatt skattefordel	3	18 908	71 146
Sum immaterielle eiendeler		18 908	71 146
Varige driftsmidler			
Tomter, bygninger o.a. fast eiendom	2		
Maskiner og anlegg	2		
Skip og flytende installasjoner	2		
Driftsløsøre, inventar o.a. utstyr	2	94 457	160 057
Sum varige driftsmidler	2	94 457	160 057
Sum anleggsmidler		113 365	231 203
Omløpsmidler			
Varer			
Sum varer		91 044	54 550
Fordringer			
Kundefordringer			7 954
Andre kortsiktige fordringer		7 038	13 141
Sum fordringer		7 038	21 095
Bankinnskudd, kontanter og lignende			
Bankinnskudd, kontanter o.l.		987 172	305 173
Sum bankinnskudd, kontanter og lignende		987 172	305 173
Sum omløpsmidler		1 085 253	380 818
SUM EIENDELER		1 198 618	612 021

BALANSE - EGENKAPITAL OG GJELD

Egenkapital



Balanse

Beløp i: NOK	Note	2023	2022
Innskutt egenkapital			
Aksjekapital		30 000	30 000
Annen innskutt egenkapital		-9 070	-9 070
Sum innskutt egenkapital		20 930	20 930
Opptjent egenkapital			
Annen egenkapital	5	31 615	-112 271
Sum opptjent egenkapital		31 615	-112 271
Sum egenkapital	4	52 545	-91 341
Gjeld			
Langsiktig gjeld			
Utsatt skatt	3		
Annen langsiktig gjeld			
Sum langsiktig gjeld		0	0
Kortsiktig gjeld			
Leverandørgjeld		67 318	48 461
Betalbar skatt	3	50 396	
Skyldig offentlige avgifter		192 617	216 306
Utbytte	4	220 000	
Annen kortsiktig gjeld		615 742	438 595
Sum kortsiktig gjeld		1 146 073	703 362
Sum gjeld		1 146 073	703 362
SUM EGENKAPITAL OG GJELD		1 198 618	612 021



Brønnøysundregistrene

ÅRSREGNSKAP FOR REGNSKAPSÅRET 2023 - GENERELL INFORMASJON

Journalnummer: 2024 314868

Enheten

Organisasjonsnummer: 920 455 174
Organisasjonsform: Aksjeselskap
Foretaksnavn: TANDOORI MIX AS
Forretningsadresse: Holmegata 6C
6153 ØRSTA

Regnskapsår

Årsregnskapets periode: 01.01.2023 - 31.12.2023

Konsern

Morselskap i konsern: Nei

Regnskapsregler

Regler for små foretak benyttet: Ja
Benyttet ved utarbeidelsen av årsregnskapet til selskapet: Regnskapslovens alminnelige regler

Årsregnskapet fastsatt av kompetent organ

Bekreftet av representant for selskapet: Juma Khan Abdulrahimzai
Dato for fastsettelse av årsregnskapet: 20.02.2024

Revisjon

Selskapet har besluttet at årsregnskapet ikke skal revideres: Ja
Årsregnskapet er utarbeidet av ekstern autorisert regnskapsfører: Ja
Ekstern autorisert regnskapsfører har i løpet av regnskapsåret bistått ved den løpende regnskapsføringen eller utført andre tjenester for selskapet enn å utarbeide årsregnskapet: Ja

Grunnlag for avgivelse

År 2023: Årsregnskap er elektronisk innlevert.
År 2022: Tall er hentet fra elektronisk innlevert årsregnskap fra 2023.

Det er ikke krav til at årsregnskapet m.v. som sendes til Regnskapsregisteret er undertegnet. Kontrollen på at dette er utført ligger hos revisor/enhetens øverste organ. Sikkerheten ivaretas ved at innsender har rolle/rettighet for innsending av årsregnskapet via Altinn, og ved at det bekreftes at årsregnskapet er fastsatt av kompetent organ.

Brønnøysundregistrene, 29.02.2024

Brønnøysundregistrene
Postadresse: Postboks 900, 8910 Brønnøysund
Telefon: 75 00 75 00
E-post: firmapost@brreg.no Internett: www.brreg.no
Organisasjonsnummer: 974 760 673



Organisasjonsnr: 920 455 174
TANDOORI MIX AS

RESULTATREGNSKAP

Beløp i: NOK	Note	2023	2022
RESULTATREGNSKAP			
Inntekter			
Salgsinntekt		4 932 302	4 020 644
Annen driftsinntekt		198	8 500
Sum inntekter		4 932 500	4 029 144
Kostnader			
Varekostnad		1 367 512	1 052 693
Lønnskostnad	1	2 329 691	2 412 264
Avskrivning av driftsmidler og immaterielle eiendeler	2	65 600	88 600
Annen driftskostnad		702 552	759 015
Sum kostnader		4 465 355	4 312 572
Driftsresultat		467 145	-283 428
Finansinntekter og finanskostnader			
Annen renteinntekt			91
Annen finansinntekt			-73
Sum finansinntekter			18
Annen rentekostnad		624	210
Sum finanskostnader		624	210
Netto finans		-624	-193
Ordinært resultat før skattekostnad			
Skattekostnad på resultat	3	466 520	-283 620
Ordinært resultat etter skattekostnad		102 634	-62 396
Årsresultat	4	363 886	-221 224
Årsresultat etter minoritetsinteresser		363 886	-221 224
Totalresultat		363 886	-221 224
Overføringer og disponeringer			
Ordinært utbytte		220 000	
Avsatt til annen egenkapital		143 886	
Overført fra annen egenkapital			-221 224
Sum overføringer og disponeringer	4	363 886	-221 224





Organisasjonsnr: 920 455 174
TANDOORI MIX AS

BALANSE

Beløp i: NOK	Note	2023	2022
BALANSE - EIENDELER			
Anleggsmidler			
Immaterielle eiendeler			
Utsatt skattefordel	3	18 908	71 146
Sum immaterielle eiendeler		18 908	71 146
Varige driftsmidler			
Tomter, bygninger o.a. fast eiendom	2		
Maskiner og anlegg	2		
Skip og flytende installasjoner	2		
Driftsløsøre, inventar o. a. utstyr	2	94 457	160 057
Sum varige driftsmidler	2	94 457	160 057
Sum anleggsmidler		113 365	231 203
Omløpsmidler			
Varer			
Sum varer		91 044	54 550
Fordringer			
Kundefordringer			7 954
Andre kortsiktige fordringer		7 038	13 141
Sum fordringer		7 038	21 095
Bankinnskudd, kontanter og lignende			
Bankinnskudd, kontanter o. l.		987 172	305 173
Sum bankinnskudd, kontanter og lignende		987 172	305 173
Sum omløpsmidler		1 085 253	380 818
SUM EIENDELER		1 198 618	612 021
BALANSE - EGENKAPITAL OG GJELD			
Egenkapital			
Innskutt egenkapital			
Aksjekapital		30 000	30 000
Annen innskutt egenkapital		-9 070	-9 070
Sum innskutt egenkapital		20 930	20 930



Opptjent egenkapital			
Annen egenkapital	5	31 615	-112 271
Sum opptjent egenkapital		31 615	-112 271
Sum egenkapital	4	52 545	-91 341
Gjeld			
Langsiktig gjeld			
Utsatt skatt	3		
Annen langsiktig gjeld			
Sum langsiktig gjeld		0	0
Kortsiktig gjeld			
Leverandørgjeld		67 318	48 461
Betalbar skatt	3	50 396	
Skyldig offentlige avgifter		192 617	216 306
Utbytte	4	220 000	
Annen kortsiktig gjeld		615 742	438 595
Sum kortsiktig gjeld		1 146 073	703 362
Sum gjeld		1 146 073	703 362
SUM EGENKAPITAL OG GJELD		1 198 618	612 021



Organisasjonsnr: 920 455 174
TANDOORI MIX AS

NOTEOPPLYSNINGER - SELSKAP - alle poster oppgitt i hele tall

Note

Antall årsverk i regnskapsåret
3.00

Sum Beløp

Balanseført verdi 31.12. Varige driftsmidler Immaterielle eiend.

Konsernregnskap

Morselskapet sitt navn

Forretningskontor for morselskapet

Begrunnelse for at datterselskap er utelatt fra konsolideringen

Samlet beløp - tilknyttet selskap Årets Fjorårets

Samlet beløp - foretak i samme konsern Årets Fjorårets

Samlet beløp - foretak i samme konsern Årets Fjorårets

Samlet beløp - felles kontrollert virksomhet Årets Fjorårets

Pantstillelse Beløp

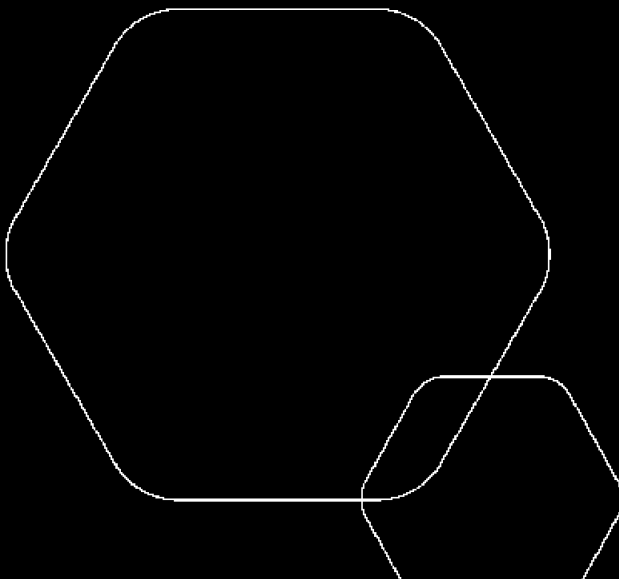
Beholdning av egne aksjer Antall Pålydende Andel av aksjek.



Årsregnskap 2023 Tandoori Mix AS

Resultatregnskap
Balanse
Noter til regnskapet

Utarbeidet av Alfa Nor Regnskap AS



Org.nr.: 920 455 174



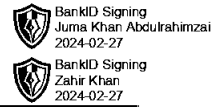
BankID Signing
Juma Khan Abdulrahimzai
2024-02-27

BankID Signing
Zahir Khan
2024-02-27

RESULTATREGNSKAP

TANDOORI MIX AS

DRIFTSINNEKTER OG DRIFTSKOSTNADER	Note	2023	2022
Salgsinntekt		4 932 302	4 020 644
Annen driftsinntekt		198	8 500
Sum driftsinntekter		4 932 500	4 029 144
Varekostnad		1 367 512	1 052 693
Lønnskostnad	1	2 329 691	2 412 264
Avskrivning av driftsmidler og immaterielle eiendeler	2	65 600	88 600
Annen driftskostnad		702 552	759 015
Sum driftskostnader		4 465 355	4 312 572
Driftsresultat		467 145	-283 428
FINANSINNEKTER OG FINANSKOSTNADER			
Annen renteinntekt		0	91
Annen finansinntekt		0	-73
Annen rentekostnad		624	210
Resultat av finansposter		-624	-193
Resultat før skattekostnad		466 520	-283 620
Skattekostnad på resultat	3	102 634	-62 396
Resultat		363 886	-221 224
Årsresultat	4	363 886	-221 224
OVERFØRINGER			
Avsatt til utbytte		220 000	0
Avsatt til annen egenkapital		143 886	0
Overført fra annen egenkapital		0	221 224
Sum overføringer	4	363 886	-221 224



BALANSE

TANDOORI MIX AS

EIENDELER	Note	2023	2022
ANLEGGSMIDLER			
IMMATERIELLE EIENDELER			
Utsatt skattefordel	3	18 908	71 146
Sum immaterielle eiendeler		18 908	71 146
VARIGE DRIFTSMIDLER			
Driftsløsøre, inventar o.a. utstyr	2	94 457	160 057
Sum varige driftsmidler	2	94 457	160 057
Sum anleggsmidler		113 365	231 203
OMLØPSMIDLER			
Lager av varer og annen beholdning		91 044	54 550
FORDRINGER			
Kundefordringer		0	7 954
Andre kortsiktige fordringer		7 038	13 141
Sum fordringer		7 038	21 095
Bankinnskudd, kontanter o.l.		987 172	305 173
Sum omløpsmidler		1 085 253	380 818
Sum eiendeler		1 198 618	612 021

TANDOORI MIX AS

SIDE 3



BALANSE

TANDOORI MIX AS

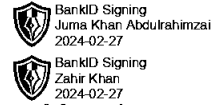
EGENKAPITAL OG GJELD	Note	2023	2022
EGENKAPITAL			
INNSKUTT EGENKAPITAL			
Aksjekapital		30 000	30 000
Annen innskutt egenkapital		-9 070	-9 070
Sum innskutt egenkapital		20 930	20 930
OPPTJENT EGENKAPITAL			
Annen egenkapital	5	31 615	-112 271
Sum opptjent egenkapital		31 615	-112 271
Sum egenkapital	4	52 545	-91 341
GJELD			
KORTSIKTIG GJELD			
Leverandørgjeld		67 318	48 461
Betalbar skatt	3	50 396	0
Skyldig offentlige avgifter		192 617	216 306
Utbytte	4	220 000	0
Annen kortsiktig gjeld		615 742	438 595
Sum kortsiktig gjeld		1 146 073	703 362
Sum gjeld		1 146 073	703 362
Sum egenkapital og gjeld		1 198 618	612 021

Juma Khan Abdulrahimzai
styreleder

Zahir Khan
daglig leder



Regnskapsprinsipper



Årsregnskapet er satt opp i samsvar med regnskapsloven og NRS 8 - God regnskapsskikk for små foretak.

DRIFTSINNTEKTER

Inntektsføring ved salg av varer skjer på leveringstidspunktet. Tjenester inntektsføres etter hvert som de leveres.

SKATT

Skattekostnaden i resultatregnskapet omfatter både periodens betalbare skatt og endring i utsatt skatt. Utsatt skatt er beregnet med 22 % på grunnlag av de midlertidige forskjeller som eksisterer mellom regnskapsmessige og skattemessige verdier, samt ligningsmessig underskudd til fremføring ved utgangen av regnskapsåret. Skatteøkende og skattereduserende midlertidige forskjeller som reverserer eller kan reverseres i samme periode er utlignet og nettoført.

KLASSIFISERING OG VURDERING AV ANLEGGSMIDLER

Anleggsmidler omfatter eiendeler bestemt til varig eie og bruk. Anleggsmidler er vurdert til anskaffelseskost. Varige driftsmidler balanseføres og avskrives over driftsmidlets økonomiske levetid. Avskrivningsperioden for fast eiendom anskaffet etter 2009 er dekomponert i en del som gjelder råbygget og en del som gjelder faste tekniske installasjoner. Varige driftsmidler nedskrives til gjenvinnbart beløp ved verdifall som forventes ikke å være forbigående. Gjenvinnbart beløp er det høyeste av netto salgsverdi og verdi i bruk. Verdi i bruk er nåverdi av fremtidige kontantstrømmer knyttet til eiendelen. Nedskrivningen reverseres når grunnlaget for nedskrivningen ikke lenger er til stede.

KLASSIFISERING OG VURDERING AV OMLØPSMIDLER

Omløpsmidler og kortsiktig gjeld omfatter normalt poster som forfaller til betaling innen ett år etter balansedagen, samt poster som knytter seg til varekretsløpet. Omløpsmidler vurderes til laveste verdi av anskaffelseskost og virkelig verdi.

VARER

Varer er vurdert til det laveste av anskaffelseskost og netto salgsverdi.

FORDRINGER

Kundefordringer og andre fordringer oppføres til pålydende etter fradrag for avsetning til forventet tap. Avsetning til tap gjøres på grunnlag av en individuell vurdering av de enkelte fordringene.

Note 1 Lønnskostnader og ytelser, godtgjørelser til daglig leder, styret og revisor

LØNSKOSTNADER

	2023	2022
Lønninger	1 930 251	2 064 251
Arbeidsgiveravgift	278 087	302 213
Pensjonskostnader	64 103	42 510
Andre ytelser	57 249	3 290
Sum	2 329 691	2 412 264

Selskapet har i 2023 sysselsatt 3 årsverk.

PENSJONSFORPLIKTELSE

Selskapet er pliktig til å ha tjenestepensjonsordning etter lov om obligatorisk tjenestepensjon. Selskapets pensjonsordninger tilfredsstiller kravene i denne lov.



Note 2 Anleggsmidler

 BankID Signing
Juma Khan Abdulrahimzai
2024-02-27
 BankID Signing
Zahir Khan
2024-02-27

	Driftsløsøre, inventar ol.	Sum
Anskaffelseskost pr. 01.01.23	424 784	424 784
= Anskaffelseskost 31.12.23	424 784	424 784
Akkumulerte avskrivninger 31.12.23	330 327	330 327
= Bokført verdi 31.12.23	94 457	94 457
Årets ordinære avskrivninger	65 600	65 600
Økonomisk levetid	3-5 år	

Note 3 Skatt

Årets skattekostnad	2023	2022
Resultatført skatt på ordinært resultat:		
Betalbar skatt	50 396	0
Endring i utsatt skattefordel	52 238	-62 396
Skattekostnad ordinært resultat	102 634	-62 396
Skattepliktig inntekt:		
Resultat før skatt	466 520	-283 620
Permanente forskjeller	0	0
Endring i midlertidige forskjeller	15 259	30 914
Anvendelse av fremførbart underskudd	-252 706	0
Skattepliktig inntekt	229 073	-252 706
Betalbar skatt i balansen:		
Betalbar skatt på årets resultat	50 396	0
Sum betalbar skatt i balansen	50 396	0

Skatteeffekten av midlertidige forskjeller som har gitt opphav til utsatt skatt og utsatte skattefordeler, spesifisert på typer av midlertidige forskjeller

	2023	2022	Endring
Varige driftsmidler	-85 946	-70 687	15 259
Sum	-85 946	-70 687	15 259
Akkumulert fremførbart underskudd	0	-252 706	-252 706
Grunnlag for utsatt skattefordel	-85 946	-323 393	-237 447
Utsatt skattefordel (22 %)	-18 908	-71 146	-52 238



Note 4 Egenkapital

 BankID Signing
Juma Khan Abdulrahimzai
2024-02-27

 BankID Signing
Zahir Khan
2024-02-27

	Aksje- kapital	Annen Innskutt egenkap.	Annen egenkapital	Sum
Pr. 31.12.2022	30 000	-9 070	-112 271	-91 341
Årets overskudd			363 886	363 886
Avsatt utbytte			-220 000	-220 000
Pr. 31.12.2023	0	0	143 886	143 886

Note 5 Fortsatt drift

Resultatet for 2023 viser et overskudd på kr. 363 886 etter skatt, mot kr. -221 224 i underskudd i 2022. Tandoori Mix ASs omsetning øket i 2023 mot 2022. Omsetningen forventer vi vil gi positive bidrag til resultatet i årene som kommer. Det har i 2023 vore størst økning i salg av take away. Styret vurderer at forutsetningene for fortsatt drift er til stede og legger det til grunn for sin virksomhet.