



ÅRSREGNSKAPET FOR REGNSKAPSÅRET 2024 - GENERELL INFORMASJON

Enheten

Organisasjonsnummer: 911 738 465
Organisasjonsform: Aksjeselskap
Foretaksnavn: UNSTAD AS
Forretningsadresse: Dyvekes vei 2
0192 OSLO

Regnskapsår

Årsregnskapets periode: 01.01.2024 - 31.12.2024

Konsern

Morselskap i konsern: Nei

Regnskapsregler

Regler for små foretak benyttet: Ja
Benyttet ved utarbeidelsen av årsregnskapet til selskapet: Regnskapslovens alminnelige regler

Årsregnskapet fastsatt av kompetent organ

Bekreftet av representant for selskapet: Anders Gymnander
Dato for fastsettelse av årsregnskapet: 19.06.2025

Grunnlag for avgivelse

År 2024: Årsregnskapet er elektronisk innlevert
År 2023: Tall er hentet fra elektronisk innlevert årsregnskap fra 2024

Det er ikke krav til at årsregnskapet m.v. som sendes til Regnskapsregisteret er undertegnet. Kontrollen på at dette er utført ligger hos revisor/enhetens øverste organ. Sikkerheten ivaretas ved at innsender har rolle/rettighet for innsending av årsregnskapet via Altinn, og ved at det bekreftes at årsregnskapet er fastsatt av kompetent organ.

Brønnøysundregistrene, 18.07.2025



Resultatregnskap

Beløp i: NOK	Note	2024	2023
RESULTATREGNSKAP			
Inntekter			
Salgsinntekt		21 713 774	25 871 217
Annen driftsinntekt		4 388 195	2 688 879
Sum inntekter		26 101 969	28 560 096
Kostnader			
Varekostnad		6 982 527	6 902 128
Lønnskostnad	1	14 810 284	14 732 421
Avskrivning av driftsmidler og immaterielle eiendeler	2, 3	808 487	225 664
Annen driftskostnad		3 410 728	3 388 309
Sum kostnader		26 012 026	25 248 522
Driftsresultat		89 944	3 311 574
Finansinntekter og finanskostnader			
Annen renteinntekt		134 992	114 889
Annen finansinntekt		36 756	30 560
Sum finansinntekter		171 748	145 449
Annen rentekostnad		17 901	
Annen finanskostnad		818	-1 016
Sum finanskostnader		18 719	-1 016
Netto finans		153 029	146 465
Resultat før skattekostnad		242 972	3 458 039
Skattekostnad på resultat	4	84 219	658 192
Årsresultat	5	158 753	2 799 847
Årsresultat etter minoritetsinteresser		158 753	2 799 847
Totalresultat		158 753	2 799 847
Overføringer og disponeringer			



Resultatregnskap

Beløp i: NOK	Note	2024	2023
Ordinært utbytte		60 437	1 119 939
Tilleggsutbytte		429 964	
Avsatt til annen egenkapital		-331 648	1 679 908
Sum overføringer og disponeringer	5	158 753	2 799 847



Balanse

Beløp i: NOK	Note	2024	2023
BALANSE - EIENDELER			
Anleggsmidler			
Immaterielle eiendeler			
Utvikling		2 539 043	762 207
Konsesjoner, patenter o.l.		25 600	58 739
Utsatt skattefordel	4		
Sum immaterielle eiendeler	2	2 564 642	820 946
Varige driftsmidler			
Tomter, bygninger o.a. fast eiendom	3		
Maskiner og anlegg	3		
Skip og flytende installasjoner	3		
Driftsløsøre, inventar o.a. utstyr	3	114 475	241 449
Sum varige driftsmidler	3	114 475	241 449
Finansielle anleggsmidler			
Andre langsiktige fordringer		265 783	319 396
Sum finansielle anleggsmidler		265 783	319 396
Sum anleggsmidler		2 944 900	1 381 792
Omløpsmidler			
Varer			
Fordringer			
Kundefordringer		3 447 010	6 500 677
Andre kortsiktige fordringer		700 628	1 193 436
Sum fordringer		4 147 638	7 694 114
Bankinnskudd, kontanter og lignende			
Bankinnskudd, kontanter o.l.		6 957 425	9 131 949
Sum bankinnskudd, kontanter og lignende		6 957 425	9 131 949
Sum omløpsmidler		11 105 063	16 826 063
SUM EIENDELER		14 049 963	18 207 855



Balanse

Beløp i: NOK	Note	2024	2023
BALANSE - EGENKAPITAL OG GJELD			
Egenkapital			
Innskutt egenkapital			
Aksjekapital	6	1 865 400	1 610 400
Beholdning av egne aksjer	6	-90 000	-90 000
Overkurs		7 365 000	6 008 700
Annen innskutt egenkapital			1 611 300
Sum innskutt egenkapital		9 140 400	9 140 400
Opptjent egenkapital			
Annen egenkapital		-247 128	30 486
Sum opptjent egenkapital		-247 128	30 486
Sum egenkapital	5	8 893 272	9 170 886
Gjeld			
Langsiktig gjeld			
Utsatt skatt	4		
Annen langsiktig gjeld			
Sum langsiktig gjeld		0	0
Kortsiktig gjeld			
Leverandørgjeld		1 492 573	3 588 235
Betalbar skatt	4	84 219	658 192
Skyldig offentlige avgifter		1 930 221	2 310 398
Utbytte	5	60 437	1 119 939
Annen kortsiktig gjeld		1 589 241	1 360 205
Sum kortsiktig gjeld		5 156 691	9 036 969
Sum gjeld		5 156 691	9 036 969
SUM EGENKAPITAL OG GJELD		14 049 963	18 207 855



Brønnøysundregistrene

ÅRSREGNSKAP FOR REGNSKAPSÅRET 2024 - GENERELL INFORMASJON

Journalnummer: 2025 675145

Enheten

Organisasjonsnummer: 911 738 465
Organisasjonsform: Aksjeselskap
Foretaksnavn: UNSTAD AS
Forretningsadresse: Dyvekes vei 2
0192 OSLO

Regnskapsår

Årsregnskapets periode: 01.01.2024 - 31.12.2024

Konsern

Morselskap i konsern: Nei

Regnskapsregler

Regler for små foretak benyttet: Ja
Benyttet ved utarbeidelsen av
årsregnskapet til selskapet: Regnskapslovens alminnelige regler

Årsregnskapet fastsatt av kompetent organ

Bekreftet av representant for selskapet: Anders Gymnander
Dato for fastsettelse av årsregnskapet: 19.06.2025

Revisjon

Årsregnskapet er utarbeidet av ekstern
autorisert regnskapsfører: Ja
Ekstern autorisert regnskapsfører har i
løpet av regnskapsåret bistått ved den
løpende regnskapsføringen eller utført
andre tjenester for selskapet enn å
utarbeide årsregnskapet: Ja

Grunnlag for avgivelse

År 2024: Årsregnskap er elektronisk innlevert.
År 2023: Tall er hentet fra elektronisk innlevert årsregnskap fra 2024.

Det er ikke krav til at årsregnskapet m.v. som sendes til Regnskapsregisteret er undertegnet. Kontrollen på at dette er utført ligger hos revisor/enhetens øverste organ. Sikkerheten ivaretas ved at innsender har rolle/rettighet for innsending av årsregnskapet via Altinn, og ved at det bekreftes at årsregnskapet er fastsatt av kompetent organ.

Brønnøysundregistrene, 17.07.2025



Organisasjonsnr: 911 738 465
UNSTAD AS

RESULTATREGNSKAP

Beløp i: NOK	Note	2024	2023
RESULTATREGNSKAP			
Inntekter			
Salgsinntekt		21 713 774	25 871 217
Annen driftsinntekt		4 388 195	2 688 879
Sum inntekter		26 101 969	28 560 096
Kostnader			
Varekostnad		6 982 527	6 902 128
Lønnskostnad	1	14 810 284	14 732 421
Avskrivning av driftsmidler og immaterielle eiendeler	2, 3	808 487	225 664
Annen driftskostnad		3 410 728	3 388 309
Sum kostnader		26 012 026	25 248 522
Driftsresultat		89 944	3 311 574
Finansinntekter og finanskostnader			
Annen renteinntekt		134 992	114 889
Annen finansinntekt		36 756	30 560
Sum finansinntekter		171 748	145 449
Annen rentekostnad		17 901	
Annen finanskostnad		818	-1 016
Sum finanskostnader		18 719	-1 016
Netto finans		153 029	146 465
Resultat før skattekostnad		242 972	3 458 039
Skattekostnad på resultat	4	84 219	658 192
Årsresultat	5	158 753	2 799 847
Årsresultat etter minoritetsinteresser		158 753	2 799 847
Totalresultat		158 753	2 799 847
Overføringer og disponeringer			
Ordinært utbytte		60 437	1 119 939
Tilleggsutbytte		429 964	
Avsatt til annen egenkapital		-331 648	1 679 908
Sum overføringer og disponeringer	5	158 753	2 799 847



Organisasjonsnr: 911 738 465
UNSTAD AS

BALANSE

Beløp i: NOK	Note	2024	2023
BALANSE - EIENDELER			
Anleggsmidler			
Immaterielle eiendeler			
Utvikling		2 539 043	762 207
Konsesjoner, patenter o.l.		25 600	58 739
Utsatt skattefordel	4		
Sum immaterielle eiendeler	2	2 564 642	820 946
Varige driftsmidler			
Tomter, bygninger o.a.			
fast eiendom	3		
Maskiner og anlegg	3		
Skip og flytende			
installasjoner	3		
Driftsløsøre, inventar o.			
a. utstyr	3	114 475	241 449
Sum varige driftsmidler	3	114 475	241 449
Finansielle anleggsmidler			
Andre langsiktige			
fordringer		265 783	319 396
Sum finansielle			
anleggsmidler		265 783	319 396
Sum anleggsmidler		2 944 900	1 381 792
Omløpsmidler			
Varer			
Fordringer			
Kundefordringer		3 447 010	6 500 677
Andre kortsiktige			
fordringer		700 628	1 193 436
Sum fordringer	4	4 147 638	7 694 114
Bankinnskudd, kontanter			
og lignende			
Bankinnskudd, kontanter o.			
l.		6 957 425	9 131 949
Sum bankinnskudd,			
kontanter og lignende		6 957 425	9 131 949
Sum omløpsmidler		11 105 063	16 826 063
SUM EIENDELER		14 049 963	18 207 855

BALANSE - EGENKAPITAL OG GJELD



Egenkapital			
Innskutt egenkapital			
Aksjekapital	6	1 865 400	1 610 400
Beholdning av egne aksjer	6	-90 000	-90 000
Overkurs	7	365 000	6 008 700
Annen innskutt egenkapital			1 611 300
Sum innskutt egenkapital		9 140 400	9 140 400
Opptjent egenkapital			
Annen egenkapital		-247 128	30 486
Sum opptjent egenkapital		-247 128	30 486
Sum egenkapital	5	8 893 272	9 170 886
Gjeld			
Langsiktig gjeld			
Utsatt skatt	4		
Annen langsiktig gjeld			
Sum langsiktig gjeld		0	0
Kortsiktig gjeld			
Leverandørgjeld		1 492 573	3 588 235
Betalbar skatt	4	84 219	658 192
Skyldig offentlige avgifter		1 930 221	2 310 398
Utbytte	5	60 437	1 119 939
Annen kortsiktig gjeld		1 589 241	1 360 205
Sum kortsiktig gjeld		5 156 691	9 036 969
Sum gjeld		5 156 691	9 036 969
SUM EGENKAPITAL OG GJELD		14 049 963	18 207 855



Organisasjonsnr: 911 738 465
UNSTAD AS

NOTEOPPLYSNINGER - SELSKAP - alle poster oppgitt i hele tall

Note

1

Antall årsverk i regnskapsåret
14.00

Sum Beløp

Balanseført verdi 31.12. Varige driftsmidler Immaterielle eiend.

Konsernregnskap

Morselskapet sitt navn

Forretningskontor for morselskapet

Begrunnelse for at datterselskap er utelatt fra konsolideringen

Samlet beløp - tilknyttet selskap Årets Fjorårets

Samlet beløp - foretak i samme konsern Årets Fjorårets

Samlet beløp - foretak i samme konsern Årets Fjorårets

Samlet beløp - felles kontrollert virksomhet Årets Fjorårets


Pantstillelse Beløp

Beholdning av egne aksjer Antall Pålydende Andel av aksjek.



Stiansen & Co AS

Statsautoriserte revisorer



Til generalforsamlingen i

Unstad AS

UAVHENGIG REVISORS BERETNING

Konklusjon

Vi har revidert årsregnskapet for Unstad AS som viser et overskudd på kr 158 753. Årsregnskapet består av balanse per 31. desember 2024, resultatregnskap for regnskapsåret avsluttet per denne datoen og noter til årsregnskapet, herunder et sammendrag av viktige regnskapsprinsipper.

Etter vår mening

- oppfyller årsregnskapet gjeldende lovkrav, og
- gir årsregnskapet et rettviseende bilde av selskapets finansielle stilling per 31. desember 2024, og av dets resultater for regnskapsåret avsluttet per denne datoen i samsvar med regnskapslovens regler og god regnskapsskikk i Norge.

Grunnlag for konklusjonen

Vi har gjennomført revisjonen i samsvar med International Standards on Auditing (ISA-ene). Våre oppgaver og plikter i henhold til disse standardene er beskrevet nedenfor under Revisors oppgaver og plikter ved revisjonen av årsregnskapet. Vi er uavhengige av selskapet i samsvar med kravene i relevante lover og forskrifter i Norge og International Code of Ethics for Professional Accountants (inkludert internasjonale uavhengighetsstandarder) utstedt av International Ethics Standards Board for Accountants (IESBA-reglene), og vi har overholdt våre øvrige etiske forpliktelser i samsvar med disse kravene. Innhentet revisjonsbevis er etter vår vurdering tilstrekkelig og hensiktsmessig som grunnlag for vår konklusjon.

Ledelsens ansvar for årsregnskapet


Styret og daglig leder (ledelsen) er ansvarlig for å utarbeide årsregnskapet og for at det gir et rettviseende bilde i samsvar med regnskapslovens regler og god regnskapsskikk i Norge. Ledelsen er også ansvarlig for slik intern kontroll som den finner nødvendig for å kunne utarbeide et årsregnskap som ikke inneholder vesentlig feilinformasjon, verken som følge av misligheter eller utilsiktede feil.

Ved utarbeidelsen av årsregnskapet må ledelsen ta standpunkt til selskapets evne til fortsatt drift og opplyse om forhold av betydning for fortsatt drift. Forutsetningen om fortsatt drift skal legges til grunn for årsregnskapet så lenge det ikke er sannsynlig at virksomheten vil bli avviklet.



Stiansen & Co AS

Statsautoriserte revisorer



Revisors oppgaver og plikter ved revisjonen av årsregnskapet

Vårt mål er å oppnå betryggende sikkerhet for at årsregnskapet som helhet ikke inneholder vesentlig feilinformasjon, verken som følge av misligheter eller utilsiktede feil, og å avgi en revisjonsberetning som inneholder vår konklusjon. Betryggende sikkerhet er en høy grad av sikkerhet, men ingen garanti for at en revisjon utført i samsvar med ISA-ene, alltid vil avdekke vesentlig feilinformasjon. Feilinformasjon kan oppstå som følge av misligheter eller utilsiktede feil. Feilinformasjon er å anse som vesentlig dersom den enkeltvis eller samlet med rimelighet kan forventes å påvirke de økonomiske beslutningene som brukerne foretar på grunnlag av årsregnskapet.

For videre beskrivelse av revisors oppgaver og plikter vises det til <https://revisorforeningen.no/revisjonsberetninger>

Nesbru, 11.06.2025
Stiansen & Co AS

Pål Stiansen (*elektronisk signatur*)

Statsautorisert revisor

Revisjonsberetning for Unstad AS- side 2

Telefon: +47 66 84 88 40
E-mail: firmapost@stiansen.no
www.stiansen.no

Postadr.: Postboks 174, N-1378 Nesbru
Revisor-/foretaksnr: NO 962 990 746 MVA
Medlemmer av Den norske Revisorforening



AN ASSOCIATION OF
INDEPENDENT ACCOUNTING &
FINANCIAL ADVISORY BUSINESSES



 BankID Signing
Erling Haugnes
2025-06-11

 BankID Signing
Aif-Bjarne Rosseland
2025-06-11

 BankID Signing
Biørn Anders Thomas Gyman
2025-06-12

 BankID Signing
Aleksander Nordhagen Vik
2025-06-12

Årsregnskap 2024 Unstad AS

Resultatregnskap
Balanse
Noter til regnskapet

Org.nr.: 911 738 465



Unstad AS Resultatregnskap

 BankID Signing
Erling Haugnes
2025-06-11

 BankID Signing
Aif-Bjarne Rosseland
2025-06-11

 BankID Signing
Bjørn Anders Thomas Gymnast
2025-06-12

 BankID Signing
Aleksander Nordhagen Vik
2025-06-12

2023

Driftsinntekter og driftskostnader	Note	2024	2023
Salgsinntekt		21 713 774	25 871 217
Annen driftsinntekt		4 388 195	2 688 879
Sum driftsinntekter		26 101 969	28 560 096
Varekostnad		6 982 527	6 902 128
Lønnskostnad	1	14 810 284	14 732 421
Avskrivning av driftsmidler og immaterielle eiendeler	2, 3	808 487	225 664
Annen driftskostnad		3 410 728	3 388 309
Sum driftskostnader		26 012 026	25 248 522
Driftsresultat		89 944	3 311 574
Finansinntekter og finanskostnader			
Annen renteinntekt		134 992	114 889
Annen finansinntekt		36 756	30 560
Annen rentekostnad		17 901	0
Annen finanskostnad		818	-1 016
Resultat av finansposter		153 029	146 465
Resultat før skattekostnad		242 972	3 458 039
Skattekostnad på resultat	4	84 219	658 192
Årsresultat	5	158 753	2 799 847
Overføringer			
Avsatt til utbytte		60 437	1 119 939
Utbetalt tilleggsutbytte		429 964	0
Avsatt til annen egenkapital		-331 648	1 679 908
Sum overføringer	5	158 753	2 799 847





Unstad AS

Balanse

Eiendeler	Note	2024	2023
Anleggsmidler			
Immaterielle eiendeler			
Utvikling		2 539 043	762 207
Konsesjoner, patenter o.l.		25 600	58 739
Sum immaterielle eiendeler	2	2 564 642	820 946
Varige driftsmidler			
Driftsløsøre, inventar o.a. utstyr	3	114 475	241 449
Sum varige driftsmidler	3	114 475	241 449
Finansielle anleggsmidler			
Andre langsiktige fordringer		265 783	319 396
Sum finansielle anleggsmidler		265 783	319 396
Sum anleggsmidler		2 944 900	1 381 792
Omløpsmidler			
Fordringer			
Kundefordringer		3 447 010	6 500 677
Andre kortsiktige fordringer		700 628	1 193 436
Sum fordringer		4 147 638	7 694 114
Investeringer			
Bankinnskudd, kontanter o.l.		6 957 425	9 131 949
Sum omløpsmidler		11 105 063	16 826 063
Sum eiendeler		14 049 963	18 207 855

 BankID Signing
Erling Haugnes
2025-06-11

 BankID Signing
Aif-Bjarne Rosseland
2025-06-11

 BankID Signing
Bjørn Anders Thomas Gyman
2025-06-12

 BankID Signing
Aleksander Nordhagen Vik
2025-06-12



Unstad AS

Balanse

Eigenkapital og gjeld	Note	2024	2023
Eigenkapital			
Innskutt egenkapital			
Aksjekapital	6	1 865 400	1 610 400
Egne aksjer	6	-90 000	-90 000
Overkurs		7 365 000	6 008 700
Annen innskutt egenkapital		0	1 611 300
Sum innskutt egenkapital		9 140 400	9 140 400
Opptjent egenkapital			
Annen egenkapital		-247 128	30 486
Sum opptjent egenkapital		-247 128	30 486
Sum egenkapital	5	8 893 272	9 170 886
Gjeld			
Kortsiktig gjeld			
Leverandørgjeld		1 492 573	3 588 235
Betalbar skatt	4	84 219	658 192
Skyldig offentlige avgifter		1 930 221	2 310 398
Utbytte	5	60 437	1 119 939
Annen kortsiktig gjeld		1 589 241	1 360 205
Sum kortsiktig gjeld		5 156 691	9 036 969
Sum gjeld		5 156 691	9 036 969
Sum egenkapital og gjeld		14 049 963	18 207 855

Oslo, 11.06.2025
Styret i Unstad AS

Erling Magne Haugnes
styreleder

Biörn Anders Thomas Gymnander
styremedlem/daglig leder

Aleksander Nordhagen Vik
styremedlem


Alf-Bjarne Rosseland
styremedlem





Unstad AS

Noter

 BankID Signing
Erling Håugnes
2025-06-11

 BankID Signing
Aif-Bjarne Rosseland
2025-06-11

 BankID Signing
Bjørn Anders Thomas Gyman
2025-06-12

 BankID Signing
Aleksander Nordhagen Vik
2025-06-12

Regnskapsprinsipper

Årsregnskapet er satt opp i samsvar med regnskapsloven og NRS 8 - God regnskapsskikk for små foretak.

Driftsinntekter

Inntektsføring ved salg av varer skjer på leveringstidspunktet. Tjenester inntektsføres etter hvert som de leveres.

Skatt

Skattekostnaden i resultatregnskapet omfatter både periodens betalbare skatt og endring i utsatt skatt. Utsatt skatt er beregnet med 22 % på grunnlag av de midlertidige forskjeller som eksisterer mellom regnskapsmessige og skattemessige verdier, samt ligningsmessig underskudd til fremføring ved utgangen av regnskapsåret. Skatteøkende og skattereduserende midlertidige forskjeller som reverserer eller kan reverseres i samme periode er utlignet og nettoført.

Klassifisering og vurdering av anleggsmidler

Anleggsmidler omfatter eiendeler bestemt til varig eie og bruk samt utviklingskostnader tilknyttet egenutviklede produkter for fremtidig inntjening i selskapet. Anleggsmidler er vurdert til anskaffelseskost. Varige driftsmidler balanseføres og avskrives over driftsmidlets økonomiske levetid. Varige driftsmidler nedskrives til gjenvinnbart beløp ved verdifall som forventes ikke å være forbigående. Gjenvinnbart beløp er det høyeste av netto salgsverdi og verdi i bruk. Verdi i bruk er nåverdi av fremtidige kontantstrømmer knyttet til eiendelen. Nedskrivningen reverseres når grunnlaget for nedskrivningen ikke lenger er til stede.

Klassifisering og vurdering av omløpsmidler

Omløpsmidler og kortsiktig gjeld omfatter normalt poster som forfaller til betaling innen ett år etter balansedagen, samt poster som knytter seg til varekretsløpet. Omløpsmidler vurderes til laveste verdi av anskaffelseskost og virkelig verdi.

Fordringer

Kundefordringer og andre fordringer oppføres til pålydende etter fradrag for avsetning til forventet tap. Avsetning til tap gjøres på grunnlag av en individuell vurdering av de enkelte fordringene.

Pensjonsforpliktelser

Pensjonsforpliktelser finansiert over driften er beregnet og balanseført under avsetning for forpliktelser. Pensjonsordninger finansiert via sikrede ordninger er ikke balanseført. Pensjonspremien anses i disse tilfeller som pensjonskostnad og klassifiseres sammen med lønnskostnader.

Note 1 Lønnskostnader og antall årsverk

Lønnskostnader

	2024	2023
Lønninger	10 122 360	10 366 970
Arbeidsgiveravgift	1 926 039	1 783 245
Pensjonskostnader	844 892	758 713
Andre ytelser	1 916 993	1 823 492
Sum	14 810 284	14 732 421

Selskapet har i 2024 sysselsatt 14 årsverk. Selskapet har i 2024 innleid arbeidskraft for NOK 1 505 618. Dette er inkludert i posten andre ytelser.



Unstad AS

Noter



Note 2 Immaterielle eiendeler

	Egenutviklet F&U	Merkevare & profilering	Sum
Anskaffelseskost 01.01.24	816 650	165 699	982 349
Tilgang	2 425 208	0	2 425 208
= Anskaffelseskost 31.12.24	3 241 858	165 699	3 407 557
Avskrivninger per 01.01.24	54 443	106 959	161 403
Årets avskrivninger	648 372	33 140	681 512
= Av- og nedskrivninger pr. 31.12.24	702 815	140 099	842 914
Bokført verdi 31.12.24	2 539 043	25 600	2 564 642
Økonomisk levetid	5 år	5 år	

Note 3 Driftsmidler

	Driftsløsøre, inventar ol.	Sum
Anskaffelseskost pr. 01.01.24	652 503	652 503
= Anskaffelseskost 31.12.24	652 503	652 503
Av- og nedskrivninger pr. 01.01.24	411 053	411 053
+ Årets ordinære avskrivninger	126 975	126 975
= Av- og nedskrivninger pr. 31.12.24	538 028	538 028
= Bokført verdi 31.12.24	114 475	114 475
Økonomisk levetid	3-5 år	



Unstad AS

Noter



Note 4 Skatt

Årets skattekostnad	2024	2023
Resultatført skatt på ordinært resultat:		
Betalbar skatt	84 219	658 192
Endring i utsatt skattefordel	0	0
Skattekostnad ordinært resultat	84 219	658 192
Skattepliktig inntekt:		
Resultat før skatt	242 972	3 458 039
Permanente forskjeller	7 610	47 048
Endring i midlertidige forskjeller	132 231	30 361
Anvendelse av fremførbart underskudd	0	-543 666
Skattepliktig inntekt	382 813	2 991 782
Betalbar skatt i balansen:		
Betalbar skatt på årets resultat	84 219	658 192
Sum betalbar skatt i balansen	84 219	658 192

Skatteeffekten av midlertidige forskjeller som har gitt opphav til utsatt skatt og utsatte skattefordeler, spesifisert på typer av midlertidige forskjeller

	2024	2023	Endring
Varige driftsmidler	-105 207	-42 071	63 136
Fordringer	2 524	71 619	69 095
Sum	-102 683	29 548	132 231
Inngår ikke i beregningen av utsatt skatt	102 683	42 071	-60 611
Grunnlag for utsatt skattefordel / skatt	0	71 619	71 619
Utsatt skattefordel / skatt (22 %)	0	15 756	15 756

I henhold til God regnskapsskikk for små foretak balanseføres ikke utsatt skattefordel.

Note 5 Egenkapital


	Aksje- kapital	Egne aksjer	Overkurs	Vedtatt, ikke reg. kapital- forhøyelse	Annen egenkapital	Sum
Pr. 31.12.2023	1 610 400	-90 000	6 008 700	1 611 300	30 486	9 170 886
Årets resultat					158 753	158 753
Vedtatt kapitalforhøyelse	255 000		1 356 300	-1 611 300	0	0
Utbetalt tilleggsutbytte					-429 964	-429 964
Avsatt utbytte					-60 437	-60 437
Tilbakeføring utbytte egne aksjer					54 034	54 034
Pr. 31.12.2024	1 865 400	-90 000	7 365 000	0	-247 128	8 893 272





Unstad AS

Noter

 BankID Signing
Erling Haugnes
2025-06-11

 BankID Signing
Alf-Bjarne Rosseland
2025-06-11

 BankID Signing
Biörn Anders Thomas Gymnander
2025-06-12

 BankID Signing
Aleksander Nordhagen Vik
2025-06-12

Note 6 Aksjonærer

Aksjekapitalen i Unstad AS pr. 31.12 består av:

	Antall	Pålydende	Bokført
Ordinære aksjer	6 218	300,0	1 865 400
Sum	6 218		1 865 400

Eierstruktur

De største aksjonærene i % pr. 31.12 var:

	Ordinære	Eierandel	Stemmeandel
Erling Magne Haugnes	2 209	35,5	37,3
Gymnander & Partner AB	1 397	22,5	23,6
Biörn Anders Thomas Gymnander	812	13,1	13,7
Alf-Bjarne Rosseland	550	8,8	9,3
Unstad AS	300	4,8	
Espen Frøisland	250	4,0	4,2
Asgeir Lie	200	3,2	3,4
Knut Ola Nymoen	150	2,4	2,5
Matteo Lo Cogliano	150	2,4	2,5
Aleksander Nordhagen Vik	100	1,6	1,7
Malmfrid Kjørri	100	1,6	1,7
Totalt antall aksjer	6 218	100,0	100,0

Aksjer eiet av medlemmer i styret og daglig leder:

Navn	Verv	Ordinære
Erling Magne Haugnes	styreleder	2 209
Alf-Bjarne Rosseland	styremedlem	550
Aleksander Nordhagen Vik	styremedlem	100
Biörn Anders Thomas Gymnander	styremedlem/daglig leder	812
Totalt antall aksjer		3 671