



ÅRSREGNSKAPET FOR REGNSKAPSÅRET 2023 - GENERELL INFORMASJON

Enheten

Organisasjonsnummer:	989 111 647
Organisasjonsform:	Aksjeselskap
Foretaksnavn:	ECIT VEIBY AKONTO AS
Forretningsadresse:	Hvervenmoveien 49 3511 HØNEFOSS

Regnskapsår

Årsregnskapets periode:	01.01.2023 - 31.12.2023
-------------------------	-------------------------

Konsern

Morselskap i konsern:	Ja
Konsernregnskap lagt ved:	Nei

Regnskapsregler

Regler for små foretak benyttet:	Ja
Benyttet ved utarbeidelsen av årsregnskapet til selskapet:	Regnskapslovens alminnelige regler

Årsregnskapet fastsatt av kompetent organ

Bekreftet av representant for selskapet:	Peer Veiby
Dato for fastsettelse av årsregnskapet:	15.02.2024

Grunnlag for avgivelse

År 2023: Årsregnskapet er elektronisk innlevert
År 2022: Tall er hentet fra elektronisk innlevert årsregnskap fra 2023

Det er ikke krav til at årsregnskapet m.v. som sendes til Regnskapsregisteret er undertegnet. Kontrollen på at dette er utført ligger hos revisor/enhetens øverste organ. Sikkerheten ivaretas ved at innsender har rolle/rettighet for innsending av årsregnskapet via Altinn, og ved at det bekreftes at årsregnskapet er fastsatt av kompetent organ.

Brønnøysundregistrene, 25.04.2025



Resultatregnskap

Beløp i: NOK	Note	2023	2022
RESULTATREGNSKAP			
Inntekter			
Salgsinntekt		55 490 801	53 108 746
Sum inntekter		55 490 801	53 108 746
Kostnader			
Varekostnad		729 367	1 734 897
Lønnskostnad	1	33 398 349	30 656 603
Avskrivning av driftsmidler og immaterielle eiendeler	2	1 229 914	1 215 646
Nedskrivning av varige driftsmidler og immaterielle eiendeler	2		
Annen driftskostnad	1	11 937 255	12 729 203
Sum kostnader		47 294 885	46 336 349
Driftsresultat		8 195 916	6 772 397
Finansinntekter og finanskostnader			
Inntekt på investering i datterselskap	3	2 999 174	2 357 200
Annen renteinntekt		358 121	132 783
Annen finansinntekt		62 020	110 216
Sum finansinntekter		3 419 315	2 600 199
Annen rentekostnad		31 305	129 322
Annen finanskostnad		15 191	2 937
Sum finanskostnader		46 496	132 259
Netto finans		3 372 820	2 467 941
Ordinært resultat før skattekostnad		11 568 736	9 240 337
Skattekostnad på resultat	4	2 129 556	1 668 856
Ordinært resultat etter skattekostnad		9 439 180	7 571 481
Årsresultat	5	9 439 180	7 571 481
Årsresultat etter minoritetsinteresser		9 439 180	7 571 481
Totalresultat		9 439 180	7 571 481



Resultatregnskap

Beløp i: NOK	Note	2023	2022
Overføringer og disponeringer			
Ordinært utbytte		9 434 880	5 990 400
Avsatt til annen egenkapital	5	4 300	1 581 081
Sum overføringer og disponeringer		9 439 180	7 571 481



Balanse

Beløp i: NOK	Note	2023	2022
BALANSE - EIENDELER			
Anleggsmidler			
Immaterielle eiendeler			
Andre rettigheter	2	200 000	200 000
Utsatt skattefordel	4		50 022
Goodwill	2	2 190 000	2 920 000
Sum immaterielle eiendeler		2 390 000	3 170 022
Varige driftsmidler			
Tomter, bygninger o.a. fast eiendom	2		
Maskiner og anlegg	2	190 055	238 500
Skip og flytende installasjoner	2		
Driftsløsøre, inventar o.a. utstyr	2	983 142	687 799
Sum varige driftsmidler		1 173 197	926 299
Finansielle anleggsmidler			
Investering i datterselskap	3	12 402 231	12 474 231
Lån til foretak i samme konsern	6		
Investeringer i aksjer og andeler	3	6 000	6 000
Sum finansielle anleggsmidler		12 408 231	12 480 231
Sum anleggsmidler		15 971 428	16 576 552
Omløpsmidler			
Varer			
Fordringer			
Kundefordringer	6, 7	7 054 346	6 432 050
Andre kortsiktige fordringer	6, 7	13 742 412	11 132 769
Sum fordringer	6	20 796 758	17 564 819
Investeringer			
Markedsbaserte obligasjoner	3		
Andre markedsbaserte finansielle instrumenter	3		
Andre finansielle instrumenter	3		



Balanse

Beløp i: NOK	Note	2023	2022
Bankinnskudd, kontanter og lignende			
Bankinnskudd, kontanter o.l.	7	206 741	449 416
Sum bankinnskudd, kontanter og lignende		206 741	449 416
Sum omløpsmidler		21 003 499	18 014 235
SUM EIENDELER		36 974 927	34 590 788
 BALANSE - EGENKAPITAL OG GJELD			
Egenkapital			
Innskutt egenkapital			
Aksjekapital	8	1 382 400	1 382 400
Beholdning av egne aksjer	8		
Overkurs		8 937 600	8 937 600
Sum innskutt egenkapital		10 320 000	10 320 000
Opptjent egenkapital			
Annen egenkapital		6 094 484	6 090 184
Sum opptjent egenkapital		6 094 484	6 090 184
Sum egenkapital	5	16 414 484	16 410 184
Gjeld			
Langsiktig gjeld			
Utsatt skatt	4	37 163	
Sum avsetninger for forpliktelser		37 163	
Annen langsiktig gjeld			
Gjeld til kredittinstitusjoner	6		
Øvrig langsiktig gjeld	6		1 304 725
Sum annen langsiktig gjeld			1 304 725
Sum langsiktig gjeld		37 163	1 304 725
Kortsiktig gjeld			
Leverandørgjeld	6	1 271 378	1 195 204
Betalbar skatt	4	2 042 371	1 772 806



Balanse

Beløp i: NOK	Note	2023	2022
Skyldig offentlige avgifter		4 213 263	4 041 585
Utbytte		9 434 880	5 990 400
Annen kortsiktig gjeld		3 561 388	3 875 884
Sum kortsiktig gjeld		20 523 280	16 875 879
Sum gjeld		20 560 443	18 180 604
SUM EGENKAPITAL OG GJELD		36 974 927	34 590 788



Brønnøysundregistrene

ÅRSREGNSKAP FOR REGNSKAPSÅRET 2023 - GENERELL INFORMASJON

Journalnummer: 2024 542653

Enheten

Organisasjonsnummer: 989 111 647
Organisasjonsform: Aksjeselskap
Foretaksnavn: ECIT VEIBY AKONTO AS
Forretningsadresse: Hvervenmoveien 49
3511 HØNEFOSS

Regnskapsår

Årsregnskapets periode: 01.01.2023 - 31.12.2023

Konsern

Morselskap i konsern: Ja
Konsernregnskap lagt ved: Nei

Regnskapsregler

Regler for små foretak benyttet: Ja
Benyttet ved utarbeidelsen av
årsregnskapet til selskapet: Regnskapslovens alminnelige regler

Årsregnskapet fastsatt av kompetent organ

Bekreftet av representant for selskapet: Peer Veiby
Dato for fastsettelse av årsregnskapet: 15.02.2024

Revisjon

Årsregnskapet er utarbeidet av ekstern
autorisert regnskapsfører: Ja
Ekstern autorisert regnskapsfører har i
løpet av regnskapsåret bistått ved den
løpende regnskapsføringen eller utført
andre tjenester for selskapet enn å
utarbeide årsregnskapet: Ja

Grunnlag for avgivelse

År 2023: Årsregnskap er elektronisk innlevert.
År 2022: Tall er hentet fra elektronisk innlevert årsregnskap fra 2023.

Det er ikke krav til at årsregnskapet m.v. som sendes til Regnskapsregisteret er undertegnet. Kontrollen på at dette er utført ligger hos revisor/enhetens øverste organ. Sikkerheten ivaretas ved at innsender har rolle/rettighet for innsending av årsregnskapet via Altinn, og ved at det bekreftes at årsregnskapet er fastsatt av kompetent organ.

Brønnøysundregistrene, 29.06.2024

Brønnøysundregistrene
Postadresse: Postboks 900, 8910 Brønnøysund
Telefon: 75 00 75 00
E-post: firmapost@brreg.no Internett: www.brreg.no
Organisasjonsnummer: 974 760 673



Organisasjonsnr: 989 111 647
ECIT VEIBY AKONTO AS

RESULTATREGNSKAP

Beløp i: NOK	Note	2023	2022
RESULTATREGNSKAP			
Inntekter			
Salgsinntekt		55 490 801	53 108 746
Sum inntekter		55 490 801	53 108 746
Kostnader			
Varekostnad		729 367	1 734 897
Lønnskostnad	1	33 398 349	30 656 603
Avskrivning av driftsmidler og immaterielle eiendeler	2	1 229 914	1 215 646
Nedskrivning av varige driftsmidler og immaterielle eiendeler	2		
Annen driftskostnad	1	11 937 255	12 729 203
Sum kostnader		47 294 885	46 336 349
Driftsresultat		8 195 916	6 772 397
Finansinntekter og finanskostnader			
Inntekt på investering i datterselskap	3	2 999 174	2 357 200
Annen renteinntekt		358 121	132 783
Annen finansinntekt		62 020	110 216
Sum finansinntekter		3 419 315	2 600 199
Annen rentekostnad		31 305	129 322
Annen finanskostnad		15 191	2 937
Sum finanskostnader		46 496	132 259
Netto finans		3 372 820	2 467 941
Ordinært resultat før skattekostnad			
Skattekostnad på resultat	4	2 129 556	1 668 856
Ordinært resultat etter skattekostnad		9 439 180	7 571 481
Årsresultat	5	9 439 180	7 571 481
Årsresultat etter minoritetsinteresser		9 439 180	7 571 481
Totalresultat		9 439 180	7 571 481
Overføringer og disponeringer			
Ordinært utbytte		9 434 880	5 990 400



Avsatt til annen egenkapital	5	4 300	1 581 081
Sum overføringer og disponeringer		9 439 180	7 571 481



Organisasjonsnr: 989 111 647
ECIT VEIBY AKONTO AS

BALANSE

Beløp i: NOK	Note	2023	2022
BALANSE - EIENDELER			
Anleggsmidler			
Immaterielle eiendeler			
Andre rettigheter	2	200 000	200 000
Utsatt skattefordel	4		50 022
Goodwill	2	2 190 000	2 920 000
Sum immaterielle eiendeler		2 390 000	3 170 022
Varige driftsmidler			
Tomter, bygninger o.a. fast eiendom			
	2		
Maskiner og anlegg	2	190 055	238 500
Skip og flytende installasjoner	2		
Driftsløsøre, inventar o. a. utstyr	2	983 142	687 799
Sum varige driftsmidler		1 173 197	926 299
Finansielle anleggsmidler			
Investering i datterselskap	3	12 402 231	12 474 231
Lån til foretak i samme konsern	6		
Investeringer i aksjer og andeler	3	6 000	6 000
Sum finansielle anleggsmidler		12 408 231	12 480 231
Sum anleggsmidler		15 971 428	16 576 552
Omløpsmidler			
Varer			
Fordringer			
Kundefordringer	6, 7	7 054 346	6 432 050
Andre kortsiktige fordringer	6, 7	13 742 412	11 132 769
Sum fordringer	6	20 796 758	17 564 819
Investeringer			
Markedsbaserte obligasjoner	3		
Andre markedsbaserte finansielle instrumenter	3		
Andre finansielle instrumenter	3		
Bankinnskudd, kontanter og lignende			
Bankinnskudd, kontanter o. l.	7	206 741	449 416



Sum bankinnskudd, kontanter og lignende		206 741	449 416
Sum omløpsmidler		21 003 499	18 014 235
SUM EIENDELER		36 974 927	34 590 788
BALANSE - EGENKAPITAL OG GJELD			
Egenkapital			
Innskutt egenkapital			
Aksjekapital	8	1 382 400	1 382 400
Beholdning av egne aksjer	8		
Overkurs		8 937 600	8 937 600
Sum innskutt egenkapital		10 320 000	10 320 000
Opptjent egenkapital			
Annen egenkapital		6 094 484	6 090 184
Sum opptjent egenkapital		6 094 484	6 090 184
Sum egenkapital	5	16 414 484	16 410 184
Gjeld			
Langsiktig gjeld			
Utsatt skatt	4	37 163	
Sum avsetninger for forpliktelser		37 163	
Annen langsiktig gjeld			
Gjeld til			
kredittinstitusjoner	6		
Øvrig langsiktig gjeld	6		1 304 725
Sum annen langsiktig gjeld			1 304 725
Sum langsiktig gjeld		37 163	1 304 725
Kortsiktig gjeld			
Leverandørgjeld	6	1 271 378	1 195 204
Betalbar skatt	4	2 042 371	1 772 806
Skyldig offentlige avgifter		4 213 263	4 041 585
Utbytte		9 434 880	5 990 400
Annen kortsiktig gjeld		3 561 388	3 875 884
Sum kortsiktig gjeld		20 523 280	16 875 879
Sum gjeld		20 560 443	18 180 604
SUM EGENKAPITAL OG GJELD		36 974 927	34 590 788



Organisasjonsnr: 989 111 647
ECIT VEIBY AKONTO AS

NOTEOPPLYSNINGER - SELSKAP - alle poster oppgitt i hele tall

Note

Antall årsverk i regnskapsåret
48.00

Sum Beløp

Balanseført verdi 31.12. Varige driftsmidler Immaterielle eiend.

Konsernregnskap

Morselskapet sitt navn

Forretningskontor for morselskapet

Begrunnelse for at datterselskap er utelatt fra konsolideringen

Samlet beløp - tilknyttet selskap Årets Fjorårets

Samlet beløp - foretak i samme konsern Årets Fjorårets

Samlet beløp - foretak i samme konsern Årets Fjorårets

Samlet beløp - felles kontrollert virksomhet Årets Fjorårets

Pantstillelse Beløp

Beholdning av egne aksjer Antall Pålydende Andel av aksjek.



 BankID Signing
Ellen Ørpen Aamodt
2024-02-20

 BankID Signing
Arne Leite
2024-02-20

 BankID Signing
Peer Veiby
2024-02-20

 BankID Signing
Linda Janne Forberg
2024-02-21

 BankID Signing
Andreas Haugland
2024-02-22

Årsregnskap 2023 for Ecit Veiby Akonto AS

Resultatregnskap
Balanse
Noter til regnskapet
Revisors beretning

Utarbeidet av:

ecit



BankID Signing
Ellen Ørpen Aamodt
2024-02-20

BankID Signing
Arne Leite
2024-02-20

BankID Signing
Peer Veiby
2024-02-20

BankID Signing
Linda Janne Forberg
2024-02-21

BankID Signing
Andreas Haugland
2024-02-22

Resultatregnskap

Ecit Veiby Akonto AS

Driftsinntekter og driftskostnader	Note	2023	
Salgsinntekt		55 490 801	53 108 746
Sum driftsinntekter		55 490 801	53 108 746
Varekostnad		729 367	1 734 897
Lønnskostnad	1	33 398 349	30 656 603
Avskrivning av driftsmidler og immaterielle	2	1 229 914	1 215 646
Annen driftskostnad	1	11 937 255	12 729 203
Sum driftskostnader		47 294 885	46 336 349
Driftsresultat		8 195 916	6 772 397
Finansinntekter og finanskostnader			
Inntekt på investering i datterselskap	3	2 999 174	2 357 200
Annen renteinntekt		358 121	132 783
Annen finansinntekt		62 020	110 216
Annen rentekostnad		31 305	129 322
Annen finanskostnad		15 191	2 937
Resultat av finansposter		3 372 820	2 467 941
Resultat før skattekostnad		11 568 736	9 240 337
Skattekostnad på resultat	4	2 129 556	1 668 856
Resultat		9 439 180	7 571 481
Årsresultat	5	9 439 180	7 571 481
Overføringer			
Avsatt til utbytte		9 434 880	5 990 400
Avsatt til annen egenkapital	5	4 300	1 581 081
Sum overføringer		9 439 180	7 571 481

Ecit Veiby Akonto AS

Side 2




Balanse			
Ecit Veiby Akonto AS			
Eiendeler	Note	2023	
Anleggsmidler			
Immaterielle eiendeler			
Andre rettigheter	2	200 000	200 000
Utsatt skattefordel	4	0	50 022
Goodwill	2	2 190 000	2 920 000
Sum immaterielle eiendeler		2 390 000	3 170 022
Maskiner og anlegg	2	190 055	238 500
Driftsløsøre, inventar o.a. utstyr	2	983 142	687 799
Sum varige driftsmidler		1 173 197	926 299
Investeringer i datterselskap	3	12 402 231	12 474 231
Investeringer i aksjer og andeler	3	6 000	6 000
Sum finansielle anleggsmidler		12 408 231	12 480 231
Sum anleggsmidler		15 971 428	16 576 552
Omløpsmidler			
Fordringer			
Kundefordringer	6, 7	7 054 346	6 432 050
Andre kortsiktige fordringer	6, 7	13 742 412	11 132 769
Sum fordringer	6	20 796 758	17 564 819
Bankinnskudd, kontanter o.l.	7	206 741	449 416
Sum omløpsmidler		21 003 499	18 014 235
Sum eiendeler		36 974 927	34 590 788



Balanse			
Ecit Veiby Akonto AS			
	Note	2023	
Egenkapital og gjeld			
Innskutt egenkapital			
Aksjekapital	8	1 382 400	1 382 400
Overkurs		8 937 600	8 937 600
Sum innskutt egenkapital		10 320 000	10 320 000
Opptjent egenkapital			
Annen egenkapital		6 094 484	6 090 184
Sum opptjent egenkapital		6 094 484	6 090 184
Sum egenkapital	5	16 414 484	16 410 184
Gjeld			
Utsatt skatt	4	37 163	0
Sum avsetning for forpliktelser		37 163	0
Annen langsiktig gjeld			
Øvrig langsiktig gjeld	6	0	1 304 725
Sum annen langsiktig gjeld		0	1 304 725
Kortsiktig gjeld			
Leverandørgjeld	6	1 271 378	1 195 204
Betalbar skatt	4	2 042 371	1 772 806
Skyldig offentlige avgifter		4 213 263	4 041 585
Utbytte		9 434 880	5 990 400
Annen kortsiktig gjeld		3 561 388	3 875 884
Sum kortsiktig gjeld		20 523 280	16 875 879
Sum gjeld		20 560 443	18 180 604
Sum egenkapital og gjeld		36 974 927	34 590 788


BankID Signing
Ellen Ørpen Aamodt
2024-02-20BankID Signing
Arne Leite
2024-02-20BankID Signing
Peer Veiby
2024-02-20BankID Signing
Linda Janne Forberg
2024-02-21BankID Signing
Andreas Haugland
2024-02-22




 BankID Signing
Ellen Ørpen Aamodt
2024-02-20

 BankID Signing
Arne Leite
2024-02-20

 BankID Signing
Peer Veiby
2024-02-20

 BankID Signing
Linda Janne Forberg
2024-02-21

 BankID Signing
Andreas Haugland
2024-02-22

Balanse

Ecit Veiby Akonto AS

Hønefoss, 15.02.2024
Styret i Ecit Veiby Akonto AS

Peer Veiby
Styremedlem

Andreas Haugland
Styremedlem

Linda Janne Forberg
Styreleder

Arne Leite
Styremedlem

Ellen Ørpen Aamodt
Daglig leder



Regnskapsprinsipper

Årsregnskapet er satt opp i samsvar med regnskapsloven og NRS 8 - God reg for små foretak.

Selskapet er en del av et konsern med konsernspiss ECIT AS, orgnr 912 040 801. Konsernregnskapet kan fås utlevert ved å henvise seg til konsernets hovedkv Rolfsbuktveien 4 A, 1364 Fornebu.



Driftsinntekter og kostnader

Inntektsføring skjer etter opptjeningsprinsippet som normalt vil være leveringstidspunktet for varer og tjenester. Kostnader medtas etter sammenstillingsprinsippet, dvs. at kostnader medtas i samme periode som tilhørende inntekter inntektsføres.

Skatt

Skattekostnaden i resultatregnskapet omfatter både periodens betalbare skatt og endring i utsatt skatt. Utsatt skatt er beregnet med 22 % på grunnlag av de midlertidige forskjeller som eksisterer mellom regnskapsmessige og skattemessige verdier, samt ligningsmessig underskudd til fremføring ved utgangen av regnskapsåret. Skatteøkende og skattereduserende midlertidige forskjeller som reverserer eller kan reverseres i samme periode er utlignet og nettoført.

Hovedregel for vurdering og klassifisering av eiendeler og gjeld

Anleggsmidler omfatter eiendeler bestemt til varig eie og bruk. Anleggsmidler er vurdert til anskaffelseskost. Varige driftsmidler balanseføres og avskrives over driftsmidlets økonomiske levetid. Varige driftsmidler nedskrives til gjenvinnbart beløp ved verdifall som forventes ikke å være forbigående. Gjenvinnbart beløp er det høyeste av netto salgsverdi og verdi i bruk. Verdi i bruk er nåverdi av fremtidige kontantstrømmer knyttet til eiendelen. Nedskrivningen reverseres når grunnlaget for nedskrivningen ikke lenger er til stede.

Omløpsmidler og kortsiktig gjeld omfatter normalt poster som forfaller til betaling innen ett år etter balansedagen, samt poster som knytter seg til varekretsløpet. Omløpsmidler vurderes til laveste verdi av anskaffelseskost og antatt virkelig verdi.

Aksjer og andeler

Investeringer i aksjer er vurdert etter kostmetoden. Ved verdifall nedskrives bokført verdi i henhold til laveste verdis prinsipp.

Valuta

Pengeposter i utlandsk valuta vurderes iht kursen ved regnskapsårets slutt.

Fordringer

Kundefordringer og andre fordringer oppføres til pålydende etter fradrag for avsetning til forventet tap. Avsetning til tap gjøres på grunnlag av en individuell vurdering av de enkelte fordringene.

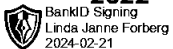
Pensjoner

Selskapet har innskuddsbasert pensjonsordning og kostnadsfører pensjonskostnaden løpende.



Note 1 Lønnskostnader og ytelser, godtgjørelser til daglig leder, styret

Lønnskostnader

	2023	
Lønninger	25293774	
Arbeidsgiveravgift	4066391	
Pensjonskostnader	1 201 982	
Andre ytelser	2836202	
Sum	33 398 349	

Selskapet har i 2023 sysselsatt 48 årsverk.

Lån og sikkerhetsstillelser til ledende personer

Det er ikke gitt lån eller stilt sikkerhet for ledende ansatte eller medlemmer av selskapets styre.

Obligatorisk tjenestepensjon

Foretaket er pliktig til å ha tjenestepensjonsordning etter lov om obligatorisk tjenestepensjon, og har etablert pensjonsordning som tilfredsstiller kravene i denne lov.






Note 2 Anleggsmidler

	Goodwill	Maskiner og anlegg	Driftsløsøre, inventar ol.
Anskaffelseskost pr. 01.01.23	6 840 000	265 000	2 118 420
+ Tilgang kjøpte driftsmidler			746 812
= Anskaffelseskost 31.12.23	6 840 000	265 000	2 865 232
Akkumulerte avskrivninger 31.12.23	4 650 000	74 945	1 882 090
= Bokført verdi 31.12.23	2 190 000	190 055	983 142
Årets ordinære avskrivninger	730 000	48 445	451 469
Økonomisk levetid	5 år	5 år	3-5 år
		Andre rettigheter	Sum
Anskaffelseskost pr. 01.01.23		200 000	9 423 420
+ Tilgang kjøpte driftsmidler			746 812
= Anskaffelseskost 31.12.23		200 000	10 170 232
Akkumulerte avskrivninger 31.12.23			6 607 035
= Bokført verdi 31.12.23		200 000	3 563 197
Årets ordinære avskrivninger			1 229 914
Økonomisk levetid			

Utarbeidet av ECIT



Note 3 Langsiktige verdipapirer

	Eier- andel	Stemme- andel	Anskaffelses kost	
Ecit Harestua AS	69,7%	69,7%	3 281 908	 BankID Signing Ellen Ørpen Aamoet 2024-02-20
Ecit Valdres AS	100,0%		9 120 000	 BankID Signing Arne Leite 2024-02-20
Økonomiklyngen AS	20,0%	10,0%	6 000	 BankID Signing Peer Veiby 2024-02-20
Sum			12 407 908	 BankID Signing Linda Janne Forberg 2024-02-21
				 BankID Signing Andreas Haugland 2024-02-22
				9 120 000
				6 000
				12 407 908

Note 4 Skatt

Årets skattekostnad	2023	2022
Resultatført skatt på ordinært resultat:		
Betalbar skatt	2 042 371	1 772 806
Endring i utsatt skatt	87 185	-103 950
Skattekostnad ordinært resultat	2 129 556	1 668 856
Skattepliktig inntekt:		
Resultat før skatt	11 568 736	9 240 337
Permanente forskjeller	-2 638 219	-2 383 640
Endring i midlertidige forskjeller	352 987	1 201 511
Skattepliktig inntekt	9 283 504	8 058 208
Betalbar skatt i balansen:		
Betalbar skatt på årets resultat	2 042 371	1 772 806
Sum betalbar skatt i balansen	2 042 371	1 772 806

Skatteeffekten av midlertidige forskjeller som har gitt opphav til utsatt skatt og utsatte skattefordeler, spesifisert på typer av midlertidige forskjeller

	2023	2022	Endring
Varige driftsmidler	2 331 742	3 116 303	784 561
Fordringer	-175 290	-637 232	-461 942
Gevinst – og tapskonto	121 472	151 840	30 368
Sum	2 277 924	2 630 911	352 987
Inntektsført avsatt utbytte	81 000	61 716	-19 284
Inngår ikke i beregningen av utsatt skatt	-2 190 000	-2 920 000	-730 000
Grunnlag for utsatt skatt	168 924	-227 373	-396 297
Utsatt skatt (22 %)	37 163	-50 022	-87 185

Utarbeidet av ECIT



Note 5 Egenkapital

	Aksjekapital	Overkurs	Annen egenkapital	
Pr. 31.12.2022	1 382 400	8 937 600	6 090 184	 BankID Signing Ellen Ørpen Aamoet 2024-02-20
Årets resultat			9 439 180	 BankID Signing Arne Leite 2024-02-20
Utbytte			-9 434 880	 BankID Signing Peer Veiby 2024-02-20
Pr 31.12.2023	1 382 400	8 937 600	6 094 484	16 414 484

Note 6 Mellomværende med selskap i samme konsern

	2023	2022
Fordringer		
Kundefordringer konsern	214735	214206
Andre kortsiktige fordringer konsern	10795289	8775569
Sum	11 010 024	8 989 775
Gjeld		
Lån fra foretak i samme konsern	0	1 304 725
Leverandørgjeld innen konsern	669466	575251
Sum	669 466	1 879 976

Konsernets likvider er ordnet i en konsernkontoordning, dette innebærer at selskapets kontantbeholdning formelt sett er fordring eller gjeld til morselskapet ECIT AS. Morselskapet er eier av konsernkontoordningen. Alle konsernselskapene er solidarisk ansvarlig for trekk konsernet har gjort. Andre kortsiktige fordringer konsern gjelder selskapets saldo i konsernkontoordningen.

Note 7 Lån og sikkerhetsstillelse

Selskapet inngår i konsernkontoordning sammen med øvrige selskaper i ECIT konsernet. Pr 31.12 har selskapet trukket kr 0,-. Selskapet har kr 0 i innvilget kreditt i konsernets konsernkontoordning. For nærmere beskrivelse av konsernets konsernkontoordning henvises det til konsernregnskapet til ECIT AS, organisasjonsnummer 912 040 801.

Som sikkerhet for konsernkontoordningen er det stilt pant i selskapets kundefordringer. Alle deltakerne i ordningen er solidarisk ansvarlig for gjeld pådratt.

Selskapet har stillet garanti for skattetrekk til enhver tid gjeldende beløp for skyldige skattetrekksmidler. Skattetrekksgarant var NOK 1 500 000 per 31.12.2023.




Note 8 Aksjonærer


Aksjekapitalen i Ecit Veiby Akonto AS pr. 31.12 består av:


	Antall	Pålydende
Ordinære aksjer	1 152	1 200,0
Sum	1 152	

 BankID Signing
Ellen Ørpen Aamodt
2024-02-20

 BankID Signing
Arne Leite
2024-02-20

 BankID Signing
Peer Veiby
2024-02-20

 BankID Signing
Linda Janne Forberg
2024-02-21

 BankID Signing
Andreas Haugland
2024-02-22

Eierstruktur

De største aksjonærene i % pr. 31.12 var:

	Ordinære	Eierandel	Stemmeandel
Ecit Norge Holding AS	852	74,0	74,0
Vø Partner AS	300	26,0	26,0
Totalt antall aksjer	1 152	100,0	100,0

Utarbeidet av ECIT



Til generalforsamlingen i Ecit Veiby Akonto AS

Uavhengig revisors beretning

Konklusjon

Vi har revidert årsregnskapet for Ecit Veiby Akonto AS som består av balanse per 31. desember 2023, resultatregnskap for regnskapsåret avsluttet per denne datoen og noter til årsregnskapet, herunder et sammendrag av viktige regnskapsprinsipper.

Etter vår mening oppfyller årsregnskapet gjeldende lovkrav, og gir årsregnskapet et rettviseende bilde av selskapets finansielle stilling per 31. desember 2023, og av dets resultater for regnskapsåret avsluttet per denne datoen i samsvar med regnskapslovens regler og god regnskapsskikk i Norge.

Grunnlag for konklusjonen

Vi har gjennomført revisjonen i samsvar med International Standards on Auditing (ISA-ene). Våre oppgaver og plikter i henhold til disse standardene er beskrevet nedenfor under *Revisors oppgaver og plikter ved revisjonen av årsregnskapet*. Vi er uavhengige av selskapet i samsvar med kravene i relevante lover og forskrifter i Norge og International Code of Ethics for Professional Accountants (inkludert internasjonale uavhengighetsstandarder) utstedt av International Ethics Standards Board for Accountants (IESBA-reglene), og vi har overholdt våre øvrige etiske forpliktelser i samsvar med disse kravene. Innhentet revisjonsbevis er etter vår vurdering tilstrekkelig og hensiktsmessig som grunnlag for vår konklusjon.

Styrets og daglig leders ansvar for årsregnskapet

Styret og daglig leder (ledelsen) er ansvarlige for å utarbeide årsregnskapet og for at det gir et rettviseende bilde i samsvar med regnskapslovens regler og god regnskapsskikk i Norge. Ledelsen er også ansvarlig for slik internkontroll som den finner nødvendig for å kunne utarbeide et årsregnskap som ikke inneholder vesentlig feilinformasjon, verken som følge av misligheter eller utilsiktede feil.

Ved utarbeidelsen av årsregnskapet må ledelsen ta standpunkt til selskapets evne til fortsatt drift og opplyse om forhold av betydning for fortsatt drift. Forutsetningen om fortsatt drift skal legges til grunn for årsregnskapet så lenge det ikke er sannsynlig at virksomheten vil bli avvirket.

Revisors oppgaver og plikter ved revisjonen av årsregnskapet

Vårt mål er å oppnå betryggende sikkerhet for at årsregnskapet som helhet ikke inneholder vesentlig feilinformasjon, verken som følge av misligheter eller utilsiktede feil, og å avgi en revisjonsberetning som inneholder vår konklusjon. Betryggende sikkerhet er en høy grad av sikkerhet, men ingen garanti for at en revisjon utført i samsvar med ISA-ene, alltid vil avdekke vesentlig feilinformasjon. Feilinformasjon kan oppstå som følge av misligheter eller utilsiktede feil. Feilinformasjon er å anse som vesentlig dersom den enkeltvis eller samlet med rimelighet kan forventes å påvirke de økonomiske beslutningene som brukerne foretar på grunnlag av årsregnskapet. For videre beskrivelse av revisors oppgaver og plikter vises det til: <https://revisorforeningen.no/revisjonsberetninger>

Oslo, 8. mars 2024

PricewaterhouseCoopers AS

Øystein Sandvik
Statsautorisert revisor
(elektronisk signert)

PricewaterhouseCoopers AS, Dronning Eufemias gate 71, Postboks 748 Sentrum, NO-0106 Oslo
T: 02316, org. no.: 987 009 713 MVA, www.pwc.no
Statsautoriserte revisorer, medlemmer av Den norske Revisorforening og autorisert regnskapsførerselskap



 Securely signed with Brevio

Revisjonsberetning

Signers:

Name	Method	Date
Sandvik, Øystein Blåka	BANKID	2024-03-08 16:13

This document package contains:

- Closing page (this page)
- The original document(s)
- The electronic signatures. These are not visible in the document, but are electronically integrated.



This file is sealed with a digital signature.
The seal is a guarantee for the authenticity
of the document.



Årsregnskap 2023 for Ecit Veiby Akonto AS

Resultatregnskap
Balanse
Noter til regnskapet
Revisors beretning

Utarbeidet av:

ecit



Resultatregnskap				
Ecit Veiby Akonto AS				
Driftsinntekter og driftskostnader	Note	2023	2022	
Salgsinntekt		55 490 801	53 108 746	
Sum driftsinntekter		55 490 801	53 108 746	
Varekostnad		729 367	1 734 897	
Lønnskostnad	1	33 398 349	30 656 603	
Avskrivning av driftsmidler og immaterielle	2	1 229 914	1 215 646	
Annen driftskostnad	1	11 937 255	12 729 203	
Sum driftskostnader		47 294 885	46 336 349	
Driftsresultat		8 195 916	6 772 397	
Finansinntekter og finanskostnader				
Inntekt på investering i datterselskap	3	2 999 174	2 357 200	
Annen renteinntekt		358 121	132 783	
Annen finansinntekt		62 020	110 216	
Annen rentekostnad		31 305	129 322	
Annen finanskostnad		15 191	2 937	
Resultat av finansposter		3 372 820	2 467 941	
Resultat før skattekostnad		11 568 736	9 240 337	
Skattekostnad på resultat	4	2 129 556	1 668 856	
Resultat		9 439 180	7 571 481	
Årsresultat	5	9 439 180	7 571 481	
Overføringer				
Avsatt til utbytte		9 434 880	5 990 400	
Avsatt til annen egenkapital	5	4 300	1 581 081	
Sum overføringer		9 439 180	7 571 481	



Balanse			
Ecit Veiby Akonto AS			
Eiendeler	Note	2023	2022
Anleggsmidler			
Immaterielle eiendeler			
Andre rettigheter	2	200 000	200 000
Utsatt skattefordel	4	0	50 022
Goodwill	2	2 190 000	2 920 000
Sum immaterielle eiendeler		2 390 000	3 170 022
Maskiner og anlegg	2	190 055	238 500
Driftsløsøre, inventar o.a. utstyr	2	983 142	687 799
Sum varige driftsmidler		1 173 197	926 299
Investeringer i datterselskap	3	12 402 231	12 474 231
Investeringer i aksjer og andeler	3	6 000	6 000
Sum finansielle anleggsmidler		12 408 231	12 480 231
Sum anleggsmidler		15 971 428	16 576 552
Omløpsmidler			
Fordringer			
Kundefordringer	6, 7	7 054 346	6 432 050
Andre kortsiktige fordringer	6, 7	13 742 412	11 132 769
Sum fordringer	6	20 796 758	17 564 819
Bankinnskudd, kontanter o.l.	7	206 741	449 416
Sum omløpsmidler		21 003 499	18 014 235
Sum eiendeler		36 974 927	34 590 788



Balanse			
Ecit Veiby Akonto AS			
	Note	2023	2022
Egenkapital og gjeld			
Innskutt egenkapital			
Aksjekapital	8	1 382 400	1 382 400
Overkurs		8 937 600	8 937 600
Sum innskutt egenkapital		10 320 000	10 320 000
Opptjent egenkapital			
Annen egenkapital		6 094 484	6 090 184
Sum opptjent egenkapital		6 094 484	6 090 184
Sum egenkapital	5	16 414 484	16 410 184
Gjeld			
Utsatt skatt	4	37 163	0
Sum avsetning for forpliktelser		37 163	0
Annen langsiktig gjeld			
Øvrig langsiktig gjeld	6	0	1 304 725
Sum annen langsiktig gjeld		0	1 304 725
Kortsiktig gjeld			
Leverandørgjeld	6	1 271 378	1 195 204
Betalbar skatt	4	2 042 371	1 772 806
Skyldig offentlige avgifter		4 213 263	4 041 585
Utbytte		9 434 880	5 990 400
Annen kortsiktig gjeld		3 561 388	3 875 884
Sum kortsiktig gjeld		20 523 280	16 875 879
Sum gjeld		20 560 443	18 180 604
Sum egenkapital og gjeld		36 974 927	34 590 788



Balanse

Ecit Veiby Akonto AS

Hønefoss, 15.02.2024
Styret i Ecit Veiby Akonto AS

Peer Veiby
Styremedlem

Andreas Haugland
Styremedlem

Linda Janne Forberg
Styreleder

Arne Leite
Styremedlem

Ellen Ørpen Aamodt
Daglig leder



Regnskapsprinsipper

Årsregnskapet er satt opp i samsvar med regnskapsloven og NRS 8 - God regnskapsskikk for små foretak.

Selskapet er en del av et konsern med konsernspiss ECIT AS, orgnr 912 040 801. Konsernregnskapet kan fås utlevert ved å henvise seg til konsernets hovedkvarter Rolfsbukta 4 A, 1364 Fornebu.

Driftsinntekter og kostnader

Inntektsføring skjer etter opptjeningsprinsippet som normalt vil være leveringstidspunktet for varer og tjenester. Kostnader medtas etter sammenstillingsprinsippet, dvs. at kostnader medtas i samme periode som tilhørende inntekter inntektsføres.

Skatt

Skattekostnaden i resultatregnskapet omfatter både periodens betalbare skatt og endring i utsatt skatt. Utsatt skatt er beregnet med 22 % på grunnlag av de midlertidige forskjeller som eksisterer mellom regnskapsmessige og skattemessige verdier, samt ligningsmessig underskudd til fremføring ved utgangen av regnskapsåret. Skatteøkende og skattereduserende midlertidige forskjeller som reverserer eller kan reverseres i samme periode er utlignet og nettoført.

Hovedregel for vurdering og klassifisering av eiendeler og gjeld

Anleggsmidler omfatter eiendeler bestemt til varig eie og bruk. Anleggsmidler er vurdert til anskaffelseskost. Varige driftsmidler balanseføres og avskrives over driftsmidlets økonomiske levetid. Varige driftsmidler nedskrives til gjenvinnbart beløp ved verdifall som forventes ikke å være forbigående. Gjenvinnbart beløp er det høyeste av netto salgsverdi og verdi i bruk. Verdi i bruk er nåverdi av fremtidige kontantstrømmer knyttet til eiendelen. Nedskrivningen reverseres når grunnlaget for nedskrivningen ikke lenger er til stede.

Omløpsmidler og kortsiktig gjeld omfatter normalt poster som forfaller til betaling innen ett år etter balansedagen, samt poster som knytter seg til varekretsløpet. Omløpsmidler vurderes til laveste verdi av anskaffelseskost og antatt virkelig verdi.

Aksjer og andeler

Investeringer i aksjer er vurdert etter kostmetoden. Ved verdifall nedskrives bokført verdi i henhold til laveste verdis prinsipp.

Valuta

Pengeposter i utlandsk valuta vurderes iht kursen ved regnskapsårets slutt.

Fordringer

Kundefordringer og andre fordringer oppføres til pålydende etter fradrag for avsetning til forventet tap. Avsetning til tap gjøres på grunnlag av en individuell vurdering av de enkelte fordringene.

Pensjoner

Selskapet har innskuddsbasert pensjonsordning og kostnadsfører pensjonskostnaden løpende.



Note 1 Lønnskostnader og ytelser, godtgjørelser til daglig leder, styret og revisor

Lønnskostnader

	2023	2022
Lønninger	25293774	23 668 031
Arbeidsgiveravgift	4066391	3 957 529
Pensjonskostnader	1 201 982	1 174 113
Andre ytelser	2836202	1 856 930
Sum	33 398 349	30 656 603

Selskapet har i 2023 sysselsatt 48 årsverk.

Lån og sikkerhetsstillelser til ledende personer

Det er ikke gitt lån eller stilt sikkerhet for ledende ansatte eller medlemmer av selskapets styre.

Obligatorisk tjenestepensjon

Foretaket er pliktig til å ha tjenestepensjonsordning etter lov om obligatorisk tjenestepensjon, og har etablert pensjonsordning som tilfredsstiller kravene i denne lov.

Note 2 Anleggsmidler

	Goodwill	Maskiner og anlegg	Driftsløsøre, inventar ol.
Anskaffelseskost pr. 01.01.23	6 840 000	265 000	2 118 420
+ Tilgang kjøpte driftsmidler			746 812
= Anskaffelseskost 31.12.23	6 840 000	265 000	2 865 232
Akkumulerte avskrivninger 31.12.23	4 650 000	74 945	1 882 090
= Bokført verdi 31.12.23	2 190 000	190 055	983 142
Årets ordinære avskrivninger	730 000	48 445	451 469
Økonomisk levetid	5 år	5 år	3-5 år

	Andre rettigheter	Sum
Anskaffelseskost pr. 01.01.23	200 000	9 423 420
+ Tilgang kjøpte driftsmidler		746 812
= Anskaffelseskost 31.12.23	200 000	10 170 232
Akkumulerte avskrivninger 31.12.23		6 607 035
= Bokført verdi 31.12.23	200 000	3 563 197
Årets ordinære avskrivninger		1 229 914
Økonomisk levetid		

Utarbeidet av ECIT



Note 3 Langsiktige verdipapirer

	Eier- andel	Stemme- andel	Anskaffelses kost	Balanseført verdi
Ecit Harestua AS	69,7%	69,7%	3 281 908	3 281 908
Ecit Valdres AS	100,0%		9 120 000	9 120 000
Økonomiklyngen AS	20,0%	10,0%	6 000	6 000
Sum			12 407 908	12 407 908

Note 4 Skatt

Årets skattekostnad	2023	2022
Resultatført skatt på ordinært resultat:		
Betalbar skatt	2 042 371	1 772 806
Endring i utsatt skatt	87 185	-103 950
Skattekostnad ordinært resultat	2 129 556	1 668 856
Skattepliktig inntekt:		
Resultat før skatt	11 568 736	9 240 337
Permanente forskjeller	-2 638 219	-2 383 640
Endring i midlertidige forskjeller	352 987	1 201 511
Skattepliktig inntekt	9 283 504	8 058 208
Betalbar skatt i balansen:		
Betalbar skatt på årets resultat	2 042 371	1 772 806
Sum betalbar skatt i balansen	2 042 371	1 772 806

Skatteeffekten av midlertidige forskjeller som har gitt opphav til utsatt skatt og utsatte skattefordeler, spesifisert på typer av midlertidige forskjeller

	2023	2022	Endring
Varige driftsmidler	2 331 742	3 116 303	784 561
Fordringer	-175 290	-637 232	-461 942
Gevinst – og tapskonto	121 472	151 840	30 368
Sum	2 277 924	2 630 911	352 987
Inntektsført avsatt utbytte	81 000	61 716	-19 284
Inngår ikke i beregningen av utsatt skatt	-2 190 000	-2 920 000	-730 000
Grunnlag for utsatt skatt	168 924	-227 373	-396 297
Utsatt skatt (22 %)	37 163	-50 022	-87 185

Utarbeidet av ECIT



Note 5 Egenkapital

	Aksjekapital	Overkurs	Annen egenkapital	Sum egenkapital
Pr. 31.12.2022	1 382 400	8 937 600	6 090 184	16 410 184
Årets resultat			9 439 180	9 439 180
Utbytte			-9 434 880	-9 434 880
Pr 31.12.2023	1 382 400	8 937 600	6 094 484	16 414 484

Note 6 Mellomværende med selskap i samme konsern

	2023	2022
Fordringer		
Kundefordringer konsern	214735	214206
Andre kortsiktige fordringer konsern	10795289	8775569
Sum	11 010 024	8 989 775
Gjeld		
Lån fra foretak i samme konsern	0	1 304 725
Leverandørgjeld innen konsern	669466	575251
Sum	669 466	1 879 976

Konsernets likvider er ordnet i en konsernkontoordning, dette innebærer at selskapets kontantbeholdning formelt sett er fordring eller gjeld til morselskapet ECIT AS. Morselskapet er eier av konsernkontoordningen. Alle konsernselskapene er solidarisk ansvarlig for trekk konsernet har gjort.

Andre kortsiktige fordringer konsern gjelder selskapets saldo i konsernkontoordningen.

Note 7 Lån og sikkerhetsstillelse

Selskapet inngår i konsernkontoordning sammen med øvrige selskaper i ECIT konsernet. Pr 31.12 har selskapet trukket kr 0,-. Selskapet har kr 0 i innvilget kreditt i konsernets konsernkontoordning. For nærmere beskrivelse av konsernets konsernkontoordning henvises det til konsernregnskapet til ECIT AS, organisasjonsnummer 912 040 801.

Som sikkerhet for konsernkontoordningen er det stilt pant i selskapets kundefordringer. Alle deltakerne i ordningen er solidarisk ansvarlig for gjeld pådratt.

Selskapet har stillet garanti for skattetrekk til enhver tid gjeldende beløp for skyldige skattetreksmidler. Skattetrekksgarant var NOK 1 500 000 per 31.12.2023.



Note 8 Aksjonærer

Aksjekapitalen i Ecit Veiby Akonto AS pr. 31.12 består av:

	Antall	Pålydende	Bokført
Ordinære aksjer	1 152	1 200,0	1 382 400
Sum	1 152		1 382 400

Eierstruktur

De største aksjonærene i % pr. 31.12 var:

	Ordinære	Eierandel	Stemmeandel
Ecit Norge Holding AS	852	74,0	74,0
Vø Partner AS	300	26,0	26,0
Totalt antall aksjer	1 152	100,0	100,0