



ÅRSREGNSKAPET FOR REGNSKAPSÅRET 2023 - GENERELL INFORMASJON

Enheten

Organisasjonsnummer: 921 880 227
Organisasjonsform: Aksjeselskap
Foretaksnavn: ASUR INVEST AS
Forretningsadresse: c/o Sissener
Trosterudveien 32
0778 OSLO

Regnskapsår

Årsregnskapets periode: 01.01.2023 - 31.12.2023

Konsern

Morselskap i konsern: Nei

Regnskapsregler

Regler for små foretak benyttet: Ja
Benyttet ved utarbeidelsen av årsregnskapet til selskapet: Regnskapslovens alminnelige regler

Årsregnskapet fastsatt av kompetent organ

Bekreftet av representant for selskapet: Karianne Sissener Amundsen
Dato for fastsettelse av årsregnskapet: 23.04.2024

Grunnlag for avgivelse

År 2023: Årsregnskapet er elektronisk innlevert
År 2022: Tall er hentet fra elektronisk innlevert årsregnskap fra 2023

Det er ikke krav til at årsregnskapet m.v. som sendes til Regnskapsregisteret er undertegnet. Kontrollen på at dette er utført ligger hos revisor/enhetens øverste organ. Sikkerheten ivaretas ved at innsender har rolle/rettighet for innsending av årsregnskapet via Altinn, og ved at det bekreftes at årsregnskapet er fastsatt av kompetent organ.

Brønnøysundregistrene, 13.05.2025



Resultatregnskap

Beløp i: NOK	Note	2023	2022
RESULTATREGNSKAP			
Inntekter			
Annen driftsinntekt	2	1 735 381	26 974
Sum inntekter		1 735 381	26 974
Kostnader			
Lønnskostnad	3, 8		228 200
Annen driftskostnad		304 751	223 428
Sum kostnader		304 751	451 628
Driftsresultat		1 430 631	-424 654
Finansinntekter og finanskostnader			
Annen renteinntekt		90 580	29 554
Annen finansinntekt	2		
Sum finansinntekter		90 580	29 554
Annen rentekostnad		174 800	21 241
Annen finanskostnad	2		
Sum finanskostnader		174 800	21 241
Netto finans		-84 220	8 313
Ordinært resultat før skattekostnad		1 346 411	-416 341
Skattekostnad på resultat	4		13 488
Ordinært resultat etter skattekostnad		1 346 411	-429 829
Årsresultat	7	1 346 411	-429 829
Årsresultat etter minoritetsinteresser		1 346 411	-429 829
Totalresultat		1 346 411	-429 829
Overføringer og disponeringer			
Avsatt til annen egenkapital		1 346 411	-429 829
Sum overføringer og disponeringer		1 346 411	-429 829



Resultatregnskap

Beløp i: NOK	Note	2023	2022
---------------------	-------------	-------------	-------------



Balanse

Beløp i: NOK	Note	2023	2022
BALANSE - EIENDELER			
Anleggsmidler			
Immaterielle eiendeler			
Utsatt skattefordel	4		
Finansielle anleggsmidler			
Investeringer i tilknyttet selskap	5		
Investeringer i aksjer og andeler	5	2 182 626	1 734 492
Andre langsiktige fordringer		23 499	
Sum finansielle anleggsmidler		2 206 126	1 734 492
Sum anleggsmidler		2 206 126	1 734 492
Omløpsmidler			
Varer			
Fordringer			
Andre kortsiktige fordringer		1 363 767	1 689
Sum fordringer		1 363 767	1 689
Investeringer			
Aksjer og andeler i foretak i samme konsern	5, 6		
Markedsbaserte aksjer	6	10 095 031	4 038 995
Markedsbaserte obligasjoner	5, 6		
Andre markedsbaserte finansielle instrumenter	6	12 713 330	12 419 097
Sum investeringer		22 808 361	16 458 092
Bankinnskudd, kontanter og lignende			
Bankinnskudd, kontanter o.l.		1 914 155	3 064 373
Sum bankinnskudd, kontanter og lignende		1 914 155	3 064 373
Sum omløpsmidler		26 086 282	19 524 154
SUM EIENDELER		28 292 408	21 258 646



Balanse

Beløp i: NOK	Note	2023	2022
BALANSE - EGENKAPITAL OG GJELD			
Egenkapital			
Innskutt egenkapital			
Aksjekapital		65 000	65 000
Overkurs		3 320 773	3 320 773
Sum innskutt egenkapital		3 385 773	3 385 773
Opptjent egenkapital			
Annen egenkapital		19 134 137	17 787 726
Sum opptjent egenkapital		19 134 137	17 787 726
Sum egenkapital	7	22 519 910	21 173 499
Gjeld			
Langsiktig gjeld			
Utsatt skatt	4		
Annen langsiktig gjeld			
Sum langsiktig gjeld		0	0
Kortsiktig gjeld			
Betalbar skatt	4		13 488
Annen kortsiktig gjeld		5 772 497	71 659
Sum kortsiktig gjeld		5 772 497	85 147
Sum gjeld		5 772 497	85 147
SUM EGENKAPITAL OG GJELD		28 292 408	21 258 646



Brønnøysundregistrene

ÅRSREGNSKAP FOR REGNSKAPSÅRET 2023 - GENERELL INFORMASJON

Journalnummer: 2024 393518

Enheten

Organisasjonsnummer: 921 880 227
Organisasjonsform: Aksjeselskap
Foretaksnavn: ASUR INVEST AS
Forretningsadresse: c/o Sissener
Trosterudveien 32
0778 OSLO

Regnskapsår

Årsregnskapets periode: 01.01.2023 - 31.12.2023

Konsern

Morselskap i konsern: Nei

Regnskapsregler

Regler for små foretak benyttet: Ja
Benyttet ved utarbeidelsen av
årsregnskapet til selskapet: Regnskapslovens alminnelige regler

Årsregnskapet fastsatt av kompetent organ

Bekreftet av representant for selskapet: Karianne Sissener Amundsen
Dato for fastsettelse av årsregnskapet: 23.04.2024

Revisjon

Ekstern autorisert regnskapsfører har i løpet av regnskapsåret bistått ved den løpende regnskapsføringen eller utført andre tjenester for selskapet enn å utarbeide årsregnskapet: Ja

Grunnlag for avgivelse

År 2023: Årsregnskap er elektronisk innlevert.
År 2022: Tall er hentet fra elektronisk innlevert årsregnskap fra 2023.

Det er ikke krav til at årsregnskapet m.v. som sendes til Regnskapsregisteret er undertegnet. Kontrollen på at dette er utført ligger hos revisor/enhetens øverste organ. Sikkerheten ivaretas ved at innsender har rolle/rettighet for innsending av årsregnskapet via Altinn, og ved at det bekreftes at årsregnskapet er fastsatt av kompetent organ.

Brønnøysundregistrene, 29.05.2024



Organisasjonsnr: 921 880 227
ASUR INVEST AS

RESULTATREGNSKAP

Beløp i: NOK	Note	2023	2022
RESULTATREGNSKAP			
Inntekter			
Annen driftsinntekt	2	1 735 381	26 974
Sum inntekter		1 735 381	26 974
Kostnader			
Lønnskostnad	3, 8		228 200
Annen driftskostnad		304 751	223 428
Sum kostnader		304 751	451 628
Driftsresultat		1 430 631	-424 654
Finansinntekter og finanskostnader			
Annen renteinntekt		90 580	29 554
Annen finansinntekt	2		
Sum finansinntekter		90 580	29 554
Annen rentekostnad		174 800	21 241
Annen finanskostnad	2		
Sum finanskostnader		174 800	21 241
Netto finans		-84 220	8 313
Ordinært resultat før skattekostnad			
Skattekostnad på resultat	4	1 346 411	-416 341
Ordinært resultat etter skattekostnad		1 346 411	-429 829
Årsresultat	7	1 346 411	-429 829
Årsresultat etter minoritetsinteresser		1 346 411	-429 829
Totalresultat		1 346 411	-429 829
Overføringer og disponeringer			
Avsatt til annen egenkapital		1 346 411	-429 829
Sum overføringer og disponeringer		1 346 411	-429 829



Organisasjonsnr: 921 880 227
ASUR INVEST AS

BALANSE

Beløp i: NOK	Note	2023	2022
BALANSE - EIENDELER			
Anleggsmidler			
Immaterielle eiendeler			
Utsatt skattefordel	4		
Finansielle anleggsmidler			
Investeringer i tilknyttet selskap	5		
Investeringer i aksjer og andeler	5	2 182 626	1 734 492
Andre langsiktige fordringer		23 499	
Sum finansielle anleggsmidler		2 206 126	1 734 492
Sum anleggsmidler		2 206 126	1 734 492
Omløpsmidler			
Varer			
Fordringer			
Andre kortsiktige fordringer		1 363 767	1 689
Sum fordringer		1 363 767	1 689
Investeringer			
Aksjer og andeler i foretak i samme konsern	5, 6		
Markedsbaserte aksjer	6	10 095 031	4 038 995
Markedsbaserte obligasjoner	5, 6		
Andre markedsbaserte finansielle instrumenter	6	12 713 330	12 419 097
Sum investeringer		22 808 361	16 458 092
Bankinnskudd, kontanter og lignende			
Bankinnskudd, kontanter o. l.		1 914 155	3 064 373
Sum bankinnskudd, kontanter og lignende		1 914 155	3 064 373
Sum omløpsmidler		26 086 282	19 524 154
SUM EIENDELER		28 292 408	21 258 646
BALANSE - EGENKAPITAL OG GJELD			



Egenkapital			
Innskutt egenkapital			
Aksjekapital		65 000	65 000
Overkurs		3 320 773	3 320 773
Sum innskutt egenkapital		3 385 773	3 385 773
Opptjent egenkapital			
Annen egenkapital		19 134 137	17 787 726
Sum opptjent egenkapital		19 134 137	17 787 726
Sum egenkapital	7	22 519 910	21 173 499
Gjeld			
Langsiktig gjeld			
Utsatt skatt	4		
Annen langsiktig gjeld			
Sum langsiktig gjeld		0	0
Kortsiktig gjeld			
Betalbar skatt	4		13 488
Annen kortsiktig gjeld		5 772 497	71 659
Sum kortsiktig gjeld		5 772 497	85 147
Sum gjeld		5 772 497	85 147
SUM EGENKAPITAL OG GJELD		28 292 408	21 258 646



Organisasjonsnr: 921 880 227
ASUR INVEST AS

NOTEOPPLYSNINGER - SELSKAP - alle poster oppgitt i hele tall

Note

Antall årsverk i regnskapsåret
0.00

Sum Beløp

Balanseført verdi 31.12. Varige driftsmidler Immaterielle eiend.

Konsernregnskap

Morselskapet sitt navn

Forretningskontor for morselskapet

Begrunnelse for at datterselskap er utelatt fra konsolideringen

Samlet beløp - tilknyttet selskap Årets Fjorårets

Samlet beløp - foretak i samme konsern Årets Fjorårets

Samlet beløp - foretak i samme konsern Årets Fjorårets

Samlet beløp - felles kontrollert virksomhet Årets Fjorårets

Pantstillelse Beløp

Beholdning av egne aksjer Antall Pålydende Andel av aksjek.



Årsregnskap 2023

Asur Invest AS

Resultatregnskap
Balanse
Noter til regnskapet



Org.nr.: 921 880 227



RESULTATREGNSKAP

ASUR INVEST AS

DRIFTSINTEKTER OG DRIFTSKOSTNADER	Note	2023	2022
Annen driftsinntekt	2	1 735 381	26 974
Sum driftsinntekter		1 735 381	26 974
Lønnskostnad	3, 8	0	228 200
Annen driftskostnad		304 751	223 428
Sum driftskostnader		304 751	451 628
Driftsresultat		1 430 631	-424 654
FINANSINTEKTER OG FINANSKOSTNADER			
Annen renteinntekt		90 580	29 554
Annen rentekostnad		174 800	21 241
Resultat av finansposter		-84 220	8 313
Resultat før skattekostnad		1 346 411	-416 341
Skattekostnad på resultat	4	0	13 488
Årsresultat	7	1 346 411	-429 829
OVERFØRINGER			
Avsatt til annen egenkapital		1 346 411	-429 829
Sum overføringer		1 346 411	-429 829



BALANSE

ASUR INVEST AS

EIENDELER	Note	2023	2022
ANLEGGSMIDLER			
FINANSIELLE ANLEGGSMIDLER			
Investeringer i aksjer og andeler	5	2 182 626	1 734 492
Andre langsiktige fordringer		23 499	0
Sum finansielle anleggsmidler		2 206 126	1 734 492
Sum anleggsmidler		2 206 126	1 734 492
OMLØPSMIDLER			
FORDRINGER			
Andre kortsiktige fordringer		1 363 767	1 689
Sum fordringer		1 363 767	1 689
INVESTERINGER			
Markedsbaserte aksjer	6	10 095 031	4 038 995
Andre markedsbaserte finansielle instrumenter	6	12 713 330	12 419 097
Sum investeringer		22 808 361	16 458 092
Bankinnskudd, kontanter o.l.		1 914 155	3 064 373
Sum omløpsmidler		26 086 282	19 524 154
Sum eiendeler		28 292 408	21 258 646



BALANSE

ASUR INVEST AS

EGENKAPITAL OG GJELD	Note	2023	2022
EGENKAPITAL			
INNSKUTT EGENKAPITAL			
Aksjekapital		65 000	65 000
Overkurs		3 320 773	3 320 773
Sum innskutt egenkapital		3 385 773	3 385 773
OPPTJENT EGENKAPITAL			
Annen egenkapital		19 134 137	17 787 726
Sum opptjent egenkapital		19 134 137	17 787 726
Sum egenkapital	7	22 519 910	21 173 499
GJELD			
KORTSIKTIG GJELD			
Betalbar skatt	4	0	13 488
Annen kortsiktig gjeld		5 772 497	71 659
Sum kortsiktig gjeld		5 772 497	85 147
Sum gjeld		5 772 497	85 147
Sum egenkapital og gjeld		28 292 408	21 258 646

Oslo, 23.04.2024
Styret i Asur Invest AS

Karianne Sissener Amundsen
styreleder/daglig leder

Katrine Sissener
styremedlem



Regnskapsprinsipper

Årsregnskapet er satt opp i samsvar med regnskapsloven og NRS 8 - God regnskapsskikk for små foretak.

INNETEKTER

Inntektsføring fra investeringer i aksjer, andeler og andre finansielle instrumenter, herunder mottatt utbytte, renter og andre utdelinger, inngår i regnskapslinjen andre driftsinntekter. Avkastning på finansinvesteringer inkluderer både realiserte og urealiserte beløp. I tillegg til verdireguleringer inntektsføres beløpene når utbyttet er mottatt, renter er opptjent og eventuelt salg av verdipapirer er gjennomført.

SKATT

Skattekostnaden i resultatregnskapet omfatter både periodens betalbare skatt og endring i utsatt skatt. Utsatt skatt er beregnet med 22 % på grunnlag av de midlertidige forskjeller som eksisterer mellom regnskapsmessige og skattemessige verdier, samt ligningsmessig underskudd til fremføring ved utgangen av regnskapsåret. Skatteøkende og skattereduserende midlertidige forskjeller som reverserer eller kan reverseres i samme periode er utlignet og nettoført. I samsvar med god regnskapsskikk for små foretak balanseføres ikke utsatt skattefordel.

KLASSIFISERING OG VURDERING AV ANLEGGSMIDLER

Anleggsmidler omfatter eiendeler bestemt til varig eie og bruk. Anleggsmidler er vurdert til anskaffelseskost, fratrukket avskrivninger og nedskrivninger. Langsiktig gjeld balanseføres til nominelt beløp på transaksjonstidspunktet.

Varige driftsmidler balanseføres og avskrives over driftsmidlets økonomiske levetid.

Anleggsmidler nedskrives ved verdifall som forventes ikke å være forbigående.

KLASSIFISERING OG VURDERING AV OMLØPSMIDLER

Omløpsmidler og kortsiktig gjeld omfatter normalt poster som forfaller til betaling innen ett år etter balansedagen, samt poster som knytter seg til varekretsløpet. Omløpsmidler vurderes til laveste verdi av anskaffelseskost og virkelig verdi. Kortsiktig gjeld balanseføres til nominelt beløp på transaksjonstidspunktet.

FORDRINGER

Kundefordringer og andre fordringer oppføres til pålydende etter fradrag for avsetning til forventet tap. Avsetning til tap gjøres på grunnlag av en individuell vurdering av de enkelte fordringene.

KORTSIKTIGE PLASSERINGER KLASSIFISERT SOM OMLØPSMIDLER

Beholdning av markedsbaserte aksjer som omsettes på autorisert markedsplass og aksjefond vurderes til markedsverdi på balansedagen. Andre kortsiktige plasseringer vurderes til laveste av anskaffelseskost og virkelig verdi på balansedagen.



Note 2 Annen driftsinntekt

Finansposter klassifisert under drift	2023	2022
Mottatt utbytte	50 491	140 321
Mottatt utdeling fra andeler	28 858	4 332
Realisert gevinst	494 559	868 609
Verdiøkning av markedsbaserte finansielle omløpsmidler	990 923	0
Realisert tap	-121 150	-87 335
Verdireduksjon av markedsbaserte finansielle omløpsmidler	0	-520 854
Nedskrivning av finansielle eiendeler	291 700	-378 099
Sum annen driftsinntekt	1 735 381	26 974

Note 3 Lønnskostnader og antall årsverk

LØNNSKOSTNADER

	2023	2022
Lønninger	0	200 000
Arbeidsgiveravgift	0	28 200
Sum	0	228 200

Selskapet har i 2023 sysselsatt 0 årsverk.



Note 4 Skatt

Årets skattekostnad	2023	2022
Resultatført skatt på ordinært resultat:		
Betalbar skatt	0	13 488
Endring i utsatt skattefordel	0	0
Skattekostnad ordinært resultat	0	13 488
Skattepliktig inntekt:		
Resultat før skatt	1 346 411	-416 341
Permanente forskjeller	-1 434 346	565 247
Anvendelse av fremførbart underskudd	0	-87 599
Skattepliktig inntekt	-87 935	61 307
Betalbar skatt i balansen:		
Betalbar skatt på årets resultat	0	13 488
Sum betalbar skatt i balansen	0	13 488

Skatteeffekten av midlertidige forskjeller og underskudd til fremføring som har gitt opphav til utsatt skatt og utsatte skattefordeler, spesifisert på typer av midlertidige forskjeller

	2023	2022	Endring
Aksjer og andre verdipapirer	-70 530	-380 741	-310 211
Akkumulert fremførbart underskudd	-87 935	0	87 935
Inngår ikke i beregningen av utsatt skatt	158 465	380 741	222 276
Utsatt skattefordel (22 %)	0	0	0

I henhold til God regnskapsskikk for små foretak balanseføres ikke utsatt skattefordel.

Note 5 Langsiktige aksjer og andeler i andre foretak m.v.

	Anskaffelseskost	Balanseført verdi
Anleggsmidler		
Aksjefond	1 819 246	1 800 735
Deltagerlignede selskaper	4 785	4 785
Langsiktige aksjer	377 107	377 107
Sum	2 201 137	2 182 626



Note 6 Markedsbaserte finansielle instrumenter

	Anskaffelseskost	Balanseført verdi	Markedsverdi
Omløpsmidler			
Aksjefond	9 510 408	10 095 031	10 095 031
Rente- og obligasjonsfond	12 783 860	12 713 330	13 404 849
Sum markedsbaserte finansielle instrumenter	22 294 268	22 808 361	45 102 628

Rentebærende fonds er verdsatt etter laveste verdis prinsipp. Markedsbaserte finansielle instrumenter i aksjer og aksjefonds er verdsatt til virkelig verdi. Virkelig verdi er fastsatt i henhold til verdien som er observerbar i markedet på balansedagen.

Periodens resultatførte verdiendring på markedsbaserte aksjefond utgjør inntektsføring med kr 990 923. Periodens resultatførte nedskrivning på rente- og obligasjonsfond utgjør inntektsføring med kr 310 211.

Note 7 Egenkapital

	Aksjekapital	Overkurs	Annen Innskutt egenkapital	Annen egenkapital	Sum egenkapital
Pr. 31.12.2022	65 000	3 320 773	0	17 787 726	21 173 499
Årets resultat				1 346 411	1 346 411
Pr 31.12.2023	65 000	3 320 773	0	19 134 137	22 519 910

Note 8 Lån og sikkerhetsstillelse til nærstående parter

Samlede ikke regnskapsførte garantiforpliktelser utgjør NOK 0 i 2023 .

Det er ikke gitt lån til styremedlemmer.



Til generalforsamlingen i
Asur Invest AS

BHL DA
Elias Smiths vei 24
1337 Sandvika

Org. nr.: 992 788 061

Telefon: 46 90 26 47
E-post: lot@bhl.no
Internett: www.bhl.no

Medlemmer av
Den norske Revisorforening

Ansvarlig revisor:
Leif Ove Tautra

UAVHENGIG REVISORS BERETNING

Konklusjon

Vi har revidert årsregnskapet for Asur Invest AS som viser et overskudd på kr. 1 346 411. Årsregnskapet består av balanse per 31. desember 2023, resultatregnskap for regnskapsåret avsluttet per denne datoen og noter til årsregnskapet, herunder et sammendrag av viktige regnskapsprinsipper.

Etter vår mening

- oppfyller årsregnskapet gjeldende lovkrav, og
- gir årsregnskapet et rettviseende bilde av selskapets finansielle stilling per 31. desember 2023 og av dets resultat for regnskapsåret avsluttet per denne datoen i samsvar med regnskapslovens regler og god regnskapsskikk i Norge.

Grunnlag for konklusjonen

Vi har gjennomført revisjonen i samsvar med International Standards on Auditing (ISA-ene). Våre oppgaver og plikter i henhold til disse standardene er beskrevet nedenfor under Revisors oppgaver og plikter ved revisjonen av årsregnskapet. Vi er uavhengige av selskapet i samsvar med kravene i relevante lover og forskrifter i Norge og International Code of Ethics for Professional Accountants (inkludert internasjonale uavhengighetsstandarder) utstedt av the International Ethics Standards Board for Accountants (IESBA-reglene), og vi har overholdt våre øvrige etiske forpliktelser i samsvar med disse kravene. Innhentet revisjonsbevis er etter vår vurdering tilstrekkelig og hensiktsmessig som grunnlag for vår konklusjon.

Ledelsens ansvar for årsregnskapet

Styret og daglig leder (ledelsen) er ansvarlig for å utarbeide årsregnskapet og for at det gir et rettviseende bilde i samsvar med regnskapslovens regler og god regnskapsskikk i Norge. Ledelsen er også ansvarlig for slik intern kontroll som den finner nødvendig for å kunne utarbeide et årsregnskap som ikke inneholder vesentlig feilinformasjon, verken som følge av misligheter eller utilsiktede feil.

Ved utarbeidelsen av årsregnskapet må ledelsen ta standpunkt til selskapets evne til fortsatt drift og opplyse om forhold av betydning for fortsatt drift. Forutsetningen om fortsatt drift skal legges til grunn for årsregnskapet så lenge det ikke er sannsynlig at virksomheten vil bli avviklet.



BHL DA is a member firm of the "Nexia International" network. Nexia International Limited does not deliver services in its own name or otherwise. Nexia International Limited and the member firms of the Nexia International network (including those members which trade under a name which includes the word NEXIA) are not part of a worldwide partnership. Nexia International Limited does not accept any responsibility for the commission of any act, or omission to act by, or the liabilities of, any of its members. Each member firm within the Nexia International network is a separate legal entity. Nexia International Limited does not accept liability for any loss arising from any action taken, or omission, on the basis of the content in this publication or any documentation and external links provided. The trademarks NEXIA INTERNATIONAL, NEXIA and the NEXIA logo are owned by Nexia International Limited and used under licence. References to Nexia or Nexia International are to Nexia International Limited or to the "Nexia International" network of firms, as the context may dictate. For more information, visit www.nexia.com.



- 2 -

Revisors oppgaver og plikter ved revisjonen av årsregnskapet

Vårt mål er å oppnå betryggende sikkerhet for at årsregnskapet som helhet ikke inneholder vesentlig feilinformasjon, verken som følge av misligheter eller utilsiktede feil, og å avgi en revisjonsberetning som inneholder vår konklusjon. Betryggende sikkerhet er en høy grad av sikkerhet, men ingen garanti for at en revisjon utført i samsvar med ISA-ene, alltid vil avdekke vesentlig feilinformasjon. Feilinformasjon kan oppstå som følge av misligheter eller utilsiktede feil. Feilinformasjon er å anse som vesentlig dersom den enkeltvis eller samlet med rimelighet kan forventes å påvirke de økonomiske beslutningene som brukerne foretar på grunnlag av årsregnskapet.

For videre beskrivelse av revisors oppgaver og plikter vises det til <https://www.revisorforeningen.no/revisjonsberetninger>

Sandvika, 24.04.2024
BHL DA

Denne beretningen er elektronisk signert.

LeifOve Tautra
Statsautorisert revisor



 BankID Signing
Karianne Sissener Amundsen
2024-04-24

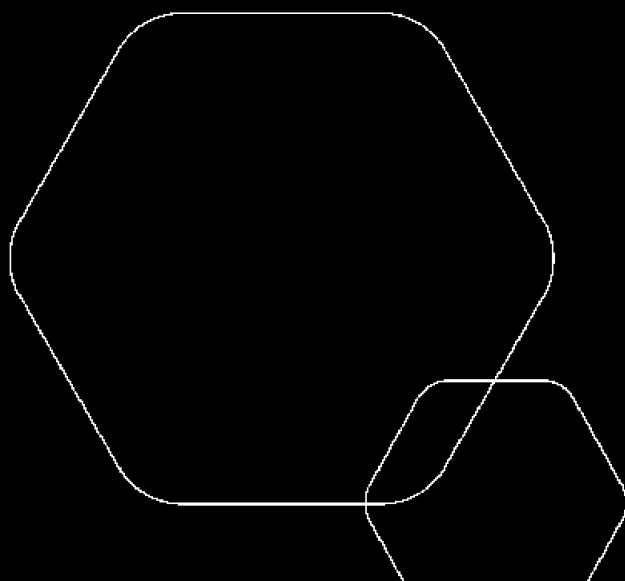
 BankID Signing
Katrine Sissener
2024-04-29



Årsregnskap 2023

Asur Invest AS

Resultatregnskap
Balanse
Noter til regnskapet



Org.nr.: 921 880 227



BankID Signing
Karianne Sissener Amundsen
2024-04-24
BankID Signing
Katrine Sissener
2024-04-29

RESULTATREGNSKAP

ASUR INVEST AS

DRIFTSINNEKTER OG DRIFTSKOSTNADER	Note	2023	2022
Annen driftsinntekt	2	1 735 381	26 974
Sum driftsinntekter		1 735 381	26 974
Lønnskostnad	3, 8	0	228 200
Annen driftskostnad		304 751	223 428
Sum driftskostnader		304 751	451 628
Driftsresultat		1 430 631	-424 654
FINANSINNEKTER OG FINANSKOSTNADER			
Annen renteinntekt		90 580	29 554
Annen rentekostnad		174 800	21 241
Resultat av finansposter		-84 220	8 313
Resultat før skattekostnad		1 346 411	-416 341
Skattekostnad på resultat	4	0	13 488
Årsresultat	7	1 346 411	-429 829
OVERFØRINGER			
Avsatt til annen egenkapital		1 346 411	-429 829
Sum overføringer		1 346 411	-429 829



 BankID Signing
Karianne Sissener Amundsen
2024-04-24
 BankID Signing
Katrine Sissener
2024-04-29

BALANSE

ASUR INVEST AS

EIENDELER	Note	2023	2022
ANLEGGSMIDLER			
FINANSIELLE ANLEGGSMIDLER			
Investeringer i aksjer og andeler	5	2 182 626	1 734 492
Andre langsiktige fordringer		23 499	0
Sum finansielle anleggsmidler		2 206 126	1 734 492
Sum anleggsmidler		2 206 126	1 734 492
OMLØPSMIDLER			
FORDRINGER			
Andre kortsiktige fordringer		1 363 767	1 689
Sum fordringer		1 363 767	1 689
INVESTERINGER			
Markedsbaserte aksjer	6	10 095 031	4 038 995
Andre markedsbaserte finansielle instrumenter	6	12 713 330	12 419 097
Sum investeringer		22 808 361	16 458 092
Bankinnskudd, kontanter o.l.		1 914 155	3 064 373
Sum omløpsmidler		26 086 282	19 524 154
Sum eiendeler		28 292 408	21 258 646



BankID Signing
Karianne Sissener Amundsen
2024-04-24
BankID Signing
Katrine Sissener
2024-04-29

BALANSE

ASUR INVEST AS

EGENKAPITAL OG GJELD	Note	2023	2022
EGENKAPITAL			
INNSKUTT EGENKAPITAL			
Aksjekapital		65 000	65 000
Overkurs		3 320 773	3 320 773
Sum innskutt egenkapital		3 385 773	3 385 773
OPPTJENT EGENKAPITAL			
Annen egenkapital		19 134 137	17 787 726
Sum opptjent egenkapital		19 134 137	17 787 726
Sum egenkapital	7	22 519 910	21 173 499
GJELD			
KORTSIKTIG GJELD			
Betalbar skatt	4	0	13 488
Annen kortsiktig gjeld		5 772 497	71 659
Sum kortsiktig gjeld		5 772 497	85 147
Sum gjeld		5 772 497	85 147
Sum egenkapital og gjeld		28 292 408	21 258 646

Oslo, 24.04.2024
Styret i Asur Invest AS

Karianne Sissener Amundsen
styreleder/daglig leder

Katrine Sissener
styremedlem



Regnskapsprinsipper



Årsregnskapet er satt opp i samsvar med regnskapsloven og NRS 8 - God regnskapsskikk for små foretak.

INNETEKTER

Inntektsføring fra investeringer i aksjer, andeler og andre finansielle instrumenter, herunder mottatt utbytte, renter og andre utdelinger, inngår i regnskapslinjen andre driftsinntekter. Avkastning på finansinvesteringer inkluderer både realiserte og urealiserte beløp. I tillegg til verdireguleringer inntektsføres beløpene når utbyttet er mottatt, renter er opptjent og eventuelt salg av verdipapirer er gjennomført.

SKATT

Skattekostnaden i resultatregnskapet omfatter både periodens betalbare skatt og endring i utsatt skatt. Utsatt skatt er beregnet med 22 % på grunnlag av de midlertidige forskjeller som eksisterer mellom regnskapsmessige og skattemessige verdier, samt ligningsmessig underskudd til fremføring ved utgangen av regnskapsåret. Skatteøkende og skattereduserende midlertidige forskjeller som reverserer eller kan reverseres i samme periode er utlignet og nettoført. I samsvar med god regnskapsskikk for små foretak balanseføres ikke utsatt skattefordel.

KLASSIFISERING OG VURDERING AV ANLEGGSMIDLER

Anleggsmidler omfatter eiendeler bestemt til varig eie og bruk. Anleggsmidler er vurdert til anskaffelseskost, fratrukket avskrivninger og nedskrivninger. Langsiktig gjeld balanseføres til nominelt beløp på transaksjonstidspunktet.

Varige driftsmidler balanseføres og avskrives over driftsmidlets økonomiske levetid.

Anleggsmidler nedskrives ved verdifall som forventes ikke å være forbigående.

KLASSIFISERING OG VURDERING AV OMLØPSMIDLER

Omløpsmidler og kortsiktig gjeld omfatter normalt poster som forfaller til betaling innen ett år etter balansedagen, samt poster som knytter seg til varekretsløpet. Omløpsmidler vurderes til laveste verdi av anskaffelseskost og virkelig verdi. Kortsiktig gjeld balanseføres til nominelt beløp på transaksjonstidspunktet.

FORDRINGER

Kundefordringer og andre fordringer oppføres til pålydende etter fradrag for avsetning til forventet tap. Avsetning til tap gjøres på grunnlag av en individuell vurdering av de enkelte fordringene.


KORTSIKTIGE PLASSERINGER KLASSIFISERT SOM OMLØPSMIDLER


Beholdning av markedsbaserte aksjer som omsettes på autorisert markedsplass og aksjefond vurderes til markedsverdi på balansedagen. Andre kortsiktige plasseringer vurderes til laveste av anskaffelseskost og virkelig verdi på balansedagen.



Note 2 Annen driftsinntekt

Finansposter klassifisert under drift	2023	2022
Mottatt utbytte	50 491	140 321
Mottatt utdeling fra andeler	28 858	4 332
Realisert gevinst	494 559	868 609
Verdiøkning av markedsbaserte finansielle omløpsmidler	990 923	0
Realisert tap	-121 150	-87 335
Verdireduksjon av markedsbaserte finansielle omløpsmidler	0	-520 854
Nedskrivning av finansielle eiendeler	291 700	-378 099
Sum annen driftsinntekt	1 735 381	26 974

 BankID Signing
Karianne Sissener Amundsen
2024-04-24

 BankID Signing
Katrine Sissener
2024-04-29

Note 3 Lønnskostnader og antall årsverk

LØNSKOSTNADER

	2023	2022
Lønninger	0	200 000
Arbeidsgiveravgift	0	28 200
Sum	0	228 200

Selskapet har i 2023 sysselsatt 0 årsverk.



Note 4 Skatt

 BankID Signing
Karianne Sissener Amundsen
2024-04-24

 BankID Signing
Katrine Sissener
2024-04-29

Årets skattekostnad	2023	2022
Resultatført skatt på ordinært resultat:		
Betalbar skatt	0	13 488
Endring i utsatt skattefordel	0	0
Skattekostnad ordinært resultat	0	13 488
Skattepliktig inntekt:		
Resultat før skatt	1 346 411	-416 341
Permanente forskjeller	-1 434 346	565 247
Anvendelse av fremførbart underskudd	0	-87 599
Skattepliktig inntekt	-87 935	61 307
Betalbar skatt i balansen:		
Betalbar skatt på årets resultat	0	13 488
Sum betalbar skatt i balansen	0	13 488

Skatteeffekten av midlertidige forskjeller og underskudd til fremføring som har gitt opphav til utsatt skatt og utsatte skattefordeler, spesifisert på typer av midlertidige forskjeller

	2023	2022	Endring
Aksjer og andre verdipapirer	-70 530	-380 741	-310 211
Akkumulert fremførbart underskudd	-87 935	0	87 935
Inngår ikke i beregningen av utsatt skatt	158 465	380 741	222 276
Utsatt skattefordel (22 %)	0	0	0


I henhold til God regnskapsskikk for små foretak balanseføres ikke utsatt skattefordel.


Note 5 Langsiktige aksjer og andeler i andre foretak m.v.

	Anskaffelseskost	Balanseført verdi
Anleggsmidler		
Aksjefond	1 819 246	1 800 735
Deltagerlignede selskaper	4 785	4 785
Langsiktige aksjer	377 107	377 107
Sum	2 201 137	2 182 626



Note 6 Markedsbaserte finansielle instrumenter

 BankID Signing
Karianne Sissener Amundsen
2024-04-24

 BankID Signing
Katrine Sissener
2024-04-29

	Anskaffelseskost	Balanseført verdi	Markedsverdi
Omløpsmidler			
Aksjefond	9 510 408	10 095 031	10 095 031
Rente- og obligasjonsfond	12 783 860	12 713 330	13 404 849
Sum markedsbaserte finansielle instrumenter	22 294 268	22 808 361	45 102 628

Rentebærende fonds er verdsatt etter laveste verdis prinsipp. Markedsbaserte finansielle instrumenter i aksjer og aksjefonds er verdsatt til virkelig verdi. Virkelig verdi er fastsatt i henhold til verdien som er observerbar i markedet på balansedagen.

Periodens resultatførte verdiendring på markedsbaserte aksjefond utgjør inntektsføring med kr 990 923. Periodens resultatførte nedskrivning på rente- og obligasjonsfond utgjør inntektsføring med kr 310 211.

Note 7 Egenkapital

	Aksjekapital	Overkurs	Annen Innskutt egenkapital	Annen egenkapital	Sum egenkapital
Pr. 31.12.2022	65 000	3 320 773	0	17 787 726	21 173 499
Årets resultat				1 346 411	1 346 411
Pr 31.12.2023	65 000	3 320 773	0	19 134 137	22 519 910

Note 8 Lån og sikkerhetsstillelse til nærstående parter

Samlede ikke regnskapsførte garantiforpliktelser utgjør NOK 0 i 2023 .

Det er ikke gitt lån til styremedlemmer.