



ÅRSREGNSKAPET FOR REGNSKAPSÅRET 2022 - GENERELL INFORMASJON

Enheten

Organisasjonsnummer:	897 665 662
Organisasjonsform:	Aksjeselskap
Foretaksnavn:	LENTUSGRUPPEN AS
Forretningsadresse:	Lørenveien 73B 0585 OSLO

Regnskapsår

Årsregnskapets periode:	01.01.2022 - 31.12.2022
-------------------------	-------------------------

Konsern

Mørselskap i konsern:	Ja
Konsernregnskap lagt ved:	Ja

Regnskapsregler

Regler for små foretak benyttet:	Ja
Benyttet ved utarbeidelsen av årsregnskapet til selskapet:	Regnskapslovens alminnelige regler
Benyttet ved utarbeidelsen av årsregnskapet til konsernet:	Regnskapslovens alminnelige regler

Årsregnskapet fastsatt av kompetent organ

Bekreftet av representant for selskapet:	Inderjeet Singh
Dato for fastsettelse av årsregnskapet:	04.12.2023

Grunnlag for avgivelse

År 2022: Årsregnskapet er elektronisk innlevert
År 2021: Tall er hentet fra elektronisk innlevert årsregnskap fra 2022

Det er ikke krav til at årsregnskapet m.v. som sendes til Regnskapsregisteret er undertegnet. Kontrollen på at dette er utført ligger hos revisor/enhetens øverste organ. Sikkerheten ivaretas ved at innsender har rolle/rettighet for innsending av årsregnskapet via Altinn, og ved at det bekreftes at årsregnskapet er fastsatt av kompetent organ.

Brønnøysundregistrene, 12.03.2025



Resultatregnskap

Beløp i: NOK	Note	2022	2021
RESULTATREGNSKAP			
Inntekter			
Salgsinntekt		62 288	975 454
Sum inntekter		62 288	975 454
Kostnader			
Varekostnad		653	320
Lønnskostnad		8 361	145 625
Avskrivning av driftsmidler og immaterielle eiendeler		131 200	131 200
Annen driftskostnad	2	2 285 861	2 680 228
Sum kostnader		2 426 075	2 957 373
Driftsresultat		-2 363 787	-1 981 918
Finansinntekter og finanskostnader			
Inntekt på investering i datterselskap		3 767 281	9 000 289
Renteinntekt fra foretak i samme konsern		2 676 534	2 341 970
Annen renteinntekt		1 686 299	570 315
Annen finansinntekt		389 463	
Verdiøkning markedsbaserte omløpsmidler			27 233
Sum finansinntekter		8 519 577	11 939 807
Nedskrivning av andre finansielle anleggsmidler		5 912 861	2 799 999
Rentekostnad til foretak i samme konsern		5 618 780	5 758 511
Annen rentekostnad		1 838 559	1 199 820
Annen finanskostnad		367	
Sum finanskostnader		13 370 567	9 758 330
Netto finans		-4 850 990	2 181 478
Ordinært resultat før skattekostnad		-7 214 777	199 559
Skattekostnad på resultat	7	-919	-5 848
Ordinært resultat etter skattekostnad		-7 213 858	205 407
Årsresultat		-7 213 858	205 407



Resultatregnskap

Beløp i: NOK	Note	2022	2021
Årsresultat etter minoritetsinteresser		-7 213 858	205 407
Totalresultat		-7 213 858	205 407
Overføringer og disponeringer			
Ordinært utbytte			10 503 233
Udekket tap		-4 875 455	
Overført fra annen egenkapital		-2 338 404	-10 297 826
Sum overføringer og disponeringer		-7 213 858	205 407



Balanse

Beløp i: NOK	Note	2022	2021
BALANSE - EIENDELER			
Anleggsmidler			
Immaterielle eiendeler			
Varige driftsmidler			
Driftsløsøre, inventar o.a. utstyr		620 135	751 335
Sum varige driftsmidler		620 135	751 335
Finansielle anleggsmidler			
Investering i datterselskap	4	36 225 233	41 230 353
Lån til foretak i samme konsern	8	59 732 972	41 652 432
Investeringer i tilknyttet selskap		1	680 429
Investeringer i aksjer og andeler		22 431	300 001
Sum finansielle anleggsmidler		95 980 637	83 863 215
Sum anleggsmidler		96 600 771	84 614 549
Omløpsmidler			
Varer			
Fordringer			
Kundefordringer		1 464 013	2 560 959
Andre kortsiktige fordringer		18 020 502	14 163 591
Sum fordringer		19 484 514	16 724 550
Investeringer			
Markedsbaserte aksjer		995 607	918 129
Sum investeringer		995 607	918 129
Bankinnskudd, kontanter og lignende			
Bankinnskudd, kontanter o.l.	9	10 895	424 321
Sum bankinnskudd, kontanter og lignende		10 895	424 321
Sum omløpsmidler		20 491 016	18 067 000
SUM EIENDELER		117 091 788	102 681 549



Balanse

Beløp i: NOK	Note	2022	2021
BALANSE - EGENKAPITAL OG GJELD			
Egenkapital			
Innskutt egenkapital			
Aksjekapital	5	2 600 000	2 600 000
Overkurs	6	34 680	34 680
Sum innskutt egenkapital		2 634 680	2 634 680
Opptjent egenkapital			
Annen egenkapital	6		2 338 404
Udekket tap		8 137 306	
Sum opptjent egenkapital		-8 137 306	2 338 404
Sum egenkapital		-5 502 626	4 973 084
Gjeld			
Langsiktig gjeld			
Utsatt skatt			919
Sum avsetninger for forpliktelser			919
Annen langsiktig gjeld			
Gjeld til kredittinstitusjoner		35 082 055	29 613 707
Øvrig langsiktig gjeld		87 144 155	67 362 979
Sum annen langsiktig gjeld		122 226 210	96 976 686
Sum langsiktig gjeld		122 226 210	96 977 605
Kortsiktig gjeld			
Leverandørgjeld		254 342	212 467
Betalbar skatt	7		
Skyldig offentlige avgifter		4 118	143 837
Annen kortsiktig gjeld		109 742	374 558
Sum kortsiktig gjeld		368 203	730 861
Sum gjeld		122 594 413	97 708 466
SUM EGENKAPITAL OG GJELD		117 091 788	102 681 549



Balanse

Beløp i: NOK	Note	2022	2021
---------------------	-------------	-------------	-------------



Konsernets resultatregnskap

Beløp i: NOK	Note	2022	2021
RESULTATREGNSKAP			
Inntekter			
Salgsinntekt		601 070 656	623 403 343
Annen driftsinntekt		27 727 276	44 307 732
Sum inntekter		628 797 932	667 711 074
Kostnader			
Varekostnad	16	410 364 645	429 793 357
Lønnskostnad	4, 16	96 965 500	92 413 758
Avskrivning av driftsmidler og immaterielle eiendeler	10, 16	13 289 417	15 764 219
Nedskrivning av varige driftsmidler og immaterielle eiendeler	10, 16	24 400	
Annen driftskostnad	4, 16	118 793 302	109 017 811
Sum kostnader		639 437 263	646 989 146
Driftsresultat		-10 639 331	20 721 928
Finansinntekter og finanskostnader			
Annen renteinntekt	12	2 747 855	795 831
Annen finansinntekt	12	1 488 655	1 067 036
Verdiøkning markedsbaserte omløpsmidler	12		27 233
Sum finansinntekter		4 236 511	1 890 100
Verdireduksjon markedsbaserte omløpsmidler	12	118	11 848 803
Nedskrivning av andre finansielle anleggsmidler	12	7 610 010	2 799 999
Annen rentekostnad	12	11 346 222	4 569 842
Annen finanskostnad	12	3 113 192	511 894
Sum finanskostnader		22 069 542	19 730 538
Netto finans		-17 833 032	-17 840 437
Ordinært resultat før skattekostnad		-28 472 363	2 881 491
Skattekostnad på ordinært resultat	7	871 187	6 660 308
Ordinært resultat etter skattekostnad		-29 343 550	-3 778 817
Årsresultat	8	-29 343 550	-3 778 817



Konsernets resultatregnskap

Beløp i: NOK	Note	2022	2021
Årsresultat etter minoritetsinteresser		-29 343 550	-3 778 817
Totalresultat		-29 343 550	-3 778 817
Overføringer og disponeringer			
Ordinært utbytte			10 503 233
Overført fra annen egenkapital		-29 343 550	-14 282 050
Sum overføringer og disponeringer		-29 343 550	-3 778 817



Konsernets balanse

Beløp i: NOK	Note	2022	2021
BALANSE - EIENDELER			
Anleggsmidler			
Immaterielle eiendeler			
Konsesjoner, patenter o.l.	10	851 487	980 660
Utsatt skattefordel	7		
Goodwill	10	11 310 136	16 046 628
Sum immaterielle eiendeler		12 161 623	17 027 288
Varige driftsmidler			
Tomter, bygninger o.a. fast eiendom	9, 10	318 765 889	321 078 649
Maskiner og anlegg	10	648	8 419
Driftsløsøre, inventar o.a. utstyr	9, 10	15 281 148	18 410 128
Sum varige driftsmidler		334 047 685	339 497 196
Finansielle anleggsmidler			
Investering i datterselskap	2		
Investeringer i tilknyttet selskap		5 582 624	680 429
Lån til tilknyttet selskap og felles kontrollert virksomhet		303 151	40 963
Investeringer i aksjer og andeler	3	4 024 455	4 199 369
Obligasjoner	9	4 341 939	4 314 029
Sum finansielle anleggsmidler		14 252 168	9 234 791
Sum anleggsmidler		360 461 476	365 759 275
Omløpsmidler			
Varer			
Sum varer	9, 13	68 520 339	58 982 276
Fordringer			
Kundefordringer	15	20 989 493	28 100 907
Andre kortsiktige fordringer	6	60 134 275	50 949 359
Sum fordringer		81 123 769	79 050 266
Investeringer			
Markedsbaserte aksjer	3	2 946 854	3 069 376
Andre finansielle instrumenter	3		



Konsernets balanse

Beløp i: NOK	Note	2022	2021
Sum investeringer		2 946 854	3 069 376
Bankinnskudd, kontanter og lignende			
Bankinnskudd, kontanter o.l.	5	36 222 655	22 606 551
Sum bankinnskudd, kontanter og lignende		36 222 655	22 606 551
Sum omløpsmidler		188 813 617	163 708 469
SUM EIENDELER		549 275 093	529 467 744
BALANSE - EGENKAPITAL OG GJELD			
Egenkapital			
Innskutt egenkapital			
Aksjekapital	1, 8	2 600 000	2 600 000
Overkurs	8	34 680	34 680
Sum innskutt egenkapital		2 634 680	2 634 680
Opptjent egenkapital			
Annen egenkapital	8, 17	51 755 210	77 152 805
Sum opptjent egenkapital		51 755 210	77 152 805
Sum egenkapital		54 389 890	79 787 485
Gjeld			
Langsiktig gjeld			
Utsatt skatt	7	32 180 639	33 449 716
Sum avsetninger for forpliktelser		32 180 639	33 449 716
Annen langsiktig gjeld			
Gjeld til kredittinstitusjoner	9	348 276 828	318 212 407
Sum annen langsiktig gjeld		348 276 828	318 212 407
Sum langsiktig gjeld		380 457 467	351 662 123
Kortsiktig gjeld			
Gjeld til kredittinstitusjoner		2 736 890	670 004
Leverandørgjeld		72 633 385	62 160 627



Konsernets balanse

Beløp i: NOK	Note	2022	2021
Betalbar skatt	7	2 334 713	4 248 278
Skyldig offentlige avgifter		7 672 875	7 955 185
Annen kortsiktig gjeld		29 049 872	22 984 042
Sum kortsiktig gjeld		114 427 736	98 018 137
Sum gjeld	11	494 885 203	449 680 259
SUM EGENKAPITAL OG GJELD		549 275 093	529 467 744



Brønnøysundregistrene

ÅRSREGNSKAP FOR REGNSKAPSÅRET 2022 - GENERELL INFORMASJON

Journalnummer: 2023 739741

Enheten

Organisasjonsnummer: 897 665 662
Organisasjonsform: Aksjeselskap
Foretaksnavn: LENTUSGRUPPEN AS
Forretningsadresse: 3. etasje
Dølenenggata 4
0567 OSLO

Regnskapsår

Årsregnskapets periode: 01.01.2022 - 31.12.2022

Konsern

Mørselskap i konsern: Ja
Konsernregnskap lagt ved: Ja

Regnskapsregler

Regler for små foretak benyttet: Ja
Benyttet ved utarbeidelsen av
årsregnskapet til selskapet: Regnskapslovens alminnelige regler
Benyttet ved utarbeidelsen av
årsregnskapet til konsernet: Regnskapslovens alminnelige regler

Årsregnskapet fastsatt av kompetent organ

Bekreftet av representant for selskapet: Inderjeet Singh
Dato for fastsettelse av årsregnskapet: 04.12.2023

Revisjon

Årsregnskapet er utarbeidet av ekstern
autorisert regnskapsfører: Ja

Grunnlag for avgivelse

År 2022: Årsregnskap er elektronisk innlevert.
År 2021: Tall er hentet fra elektronisk innlevert årsregnskap fra 2022.

Det er ikke krav til at årsregnskapet m.v. som sendes til Regnskapsregisteret er undertegnet. Kontrollen på at dette er utført ligger hos revisor/enhetens øverste organ. Sikkerheten ivaretas ved at innsender har rolle/rettighet for innsending av årsregnskapet via Altinn, og ved at det bekreftes at årsregnskapet er fastsatt av kompetent organ.

Brønnøysundregistrene, 21.12.2023



Organisasjonsnr: 897 665 662
LENTUSGRUPPEN AS

RESULTATREGNSKAP

Beløp i: NOK	Note	2022	2021
RESULTATREGNSKAP			
Inntekter			
Salgsinntekt		62 288	975 454
Sum inntekter		62 288	975 454
Kostnader			
Varekostnad		653	320
Lønnskostnad		8 361	145 625
Avskrivning av driftsmidler og immaterielle eiendeler		131 200	131 200
Annen driftskostnad	2	2 285 861	2 680 228
Sum kostnader		2 426 075	2 957 373
Driftsresultat		-2 363 787	-1 981 918
Finansinntekter og finanskostnader			
Inntekt på investering i datterselskap		3 767 281	9 000 289
Renteinntekt fra foretak i samme konsern		2 676 534	2 341 970
Annen renteinntekt		1 686 299	570 315
Annen finansinntekt		389 463	
Verdiøkning markedsbaserte omløpsmidler			27 233
Sum finansinntekter		8 519 577	11 939 807
Nedskrivning av andre finansielle anleggsmidler		5 912 861	2 799 999
Rentekostnad til foretak i samme konsern		5 618 780	5 758 511
Annen rentekostnad		1 838 559	1 199 820
Annen finanskostnad		367	
Sum finanskostnader		13 370 567	9 758 330
Netto finans		-4 850 990	2 181 478
Ordinært resultat før skattekostnad			
Skattekostnad på resultat	7	-7 214 777	199 559
		-919	-5 848
Ordinært resultat etter skattekostnad		-7 213 858	205 407
Årsresultat		-7 213 858	205 407
Årsresultat etter minoritetsinteresser		-7 213 858	205 407



Totalresultat	-7 213 858	205 407
Overføringer og disponeringer		
Ordinært utbytte		10 503 233
Udekket tap	-4 875 455	
Overført fra annen egenkapital	-2 338 404	-10 297 826
Sum overføringer og disponeringer	-7 213 858	205 407



Organisasjonsnr: 897 665 662
LENTUSGRUPPEN AS

BALANSE

Beløp i: NOK Note 2022 2021

BALANSE - EIENDELER

Anleggsmidler

Immaterielle eiendeler

Varige driftsmidler

Driftsløsøre, inventar o.

a. utstyr

620 135

751 335

Sum varige driftsmidler

620 135

751 335

Finansielle anleggsmidler

Investering i datterselskap 4

36 225 233

41 230 353

Lån til foretak i samme

konsern

8

59 732 972

41 652 432

Investeringer i

tilknyttet selskap

1

680 429

Investeringer i aksjer og

andeler

22 431

300 001

Sum finansielle

anleggsmidler

95 980 637

83 863 215

Sum anleggsmidler

96 600 771

84 614 549

Omløpsmidler

Varer

Fordringer

Kundefordringer

1 464 013

2 560 959

Andre kortsiktige

fordringer

18 020 502

14 163 591

Sum fordringer

19 484 514

16 724 550

Investeringer

Markedsbaserte aksjer

995 607

918 129

Sum investeringer

995 607

918 129

Bankinnskudd, kontanter

og lignende

Bankinnskudd, kontanter o.

l.

9

10 895

424 321

Sum bankinnskudd,

kontanter og lignende

10 895

424 321

Sum omløpsmidler

20 491 016

18 067 000

SUM EIENDELER

117 091 788

102 681 549

BALANSE - EGENKAPITAL OG GJELD



Egenkapital			
Innskutt egenkapital			
Aksjekapital	5	2 600 000	2 600 000
Overkurs	6	34 680	34 680
Sum innskutt egenkapital		2 634 680	2 634 680
Opptjent egenkapital			
Annen egenkapital	6		2 338 404
Udekket tap		8 137 306	
Sum opptjent egenkapital		-8 137 306	2 338 404
Sum egenkapital		-5 502 626	4 973 084
Gjeld			
Langsiktig gjeld			
Utsatt skatt			919
Sum avsetninger for forpliktelses			919
Annen langsiktig gjeld			
Gjeld til kredittinstitusjoner		35 082 055	29 613 707
Øvrig langsiktig gjeld		87 144 155	67 362 979
Sum annen langsiktig gjeld		122 226 210	96 976 686
Sum langsiktig gjeld		122 226 210	96 977 605
Kortsiktig gjeld			
Leverandørgjeld		254 342	212 467
Betalbar skatt	7		
Skyldig offentlige avgifter		4 118	143 837
Annen kortsiktig gjeld		109 742	374 558
Sum kortsiktig gjeld		368 203	730 861
Sum gjeld		122 594 413	97 708 466
SUM EGENKAPITAL OG GJELD		117 091 788	102 681 549



Organisasjonsnr: 897 665 662
LENTUSGRUPPEN AS

KONSERNRESULTATREGNSKAP

<u>Beløp i: NOK</u>	<u>Note</u>	<u>2022</u>	<u>2021</u>
RESULTATREGNSKAP			
Inntekter			
Salgsinntekt		601 070 656	623 403 343
Annen driftsinntekt		27 727 276	44 307 732
Sum inntekter		628 797 932	667 711 074
Kostnader			
Varekostnad	16	410 364 645	429 793 357
Lønnskostnad	4, 16	96 965 500	92 413 758
Avskrivning av driftsmidler og immaterielle eiendeler	10, 16	13 289 417	15 764 219
Nedskrivning av varige driftsmidler og immaterielle eiendeler	10, 16	24 400	
Annen driftskostnad	4, 16	118 793 302	109 017 811
Sum kostnader		639 437 263	646 989 146
Driftsresultat		-10 639 331	20 721 928
Finansinntekter og finanskostnader			
Annen renteinntekt	12	2 747 855	795 831
Annen finansinntekt	12	1 488 655	1 067 036
Verdiøkning markedsbaserte omløpsmidler	12		27 233
Sum finansinntekter		4 236 511	1 890 100
Verdireduksjon markedsbaserte omløpsmidler	12	118	11 848 803
Nedskrivning av andre finansielle anleggsmidler	12	7 610 010	2 799 999
Annen rentekostnad	12	11 346 222	4 569 842
Annen finanskostnad	12	3 113 192	511 894
Sum finanskostnader		22 069 542	19 730 538
Netto finans		-17 833 032	-17 840 437
Ordinært resultat før skattekostnad			
Skattekostnad på ordinært resultat	7	871 187	6 660 308
Ordinært resultat etter skattekostnad		-29 343 550	-3 778 817
Årsresultat	8	-29 343 550	-3 778 817
Årsresultat etter minoritetsinteresser		-29 343 550	-3 778 817



Totalresultat	-29 343 550	-3 778 817
Overføringer og disponeringer		
Ordinært utbytte		10 503 233
Overført fra annen egenkapital	-29 343 550	-14 282 050
Sum overføringer og disponeringer	-29 343 550	-3 778 817



Organisasjonsnr: 897 665 662
LENTUSGRUPPEN AS

KONSERNBALANSE

Beløp i: NOK	Note	2022	2021
BALANSE - EIENDELER			
Anleggsmidler			
Immaterielle eiendeler			
Konsesjoner, patenter o.l.	10	851 487	980 660
Utsatt skattefordel	7		
Goodwill	10	11 310 136	16 046 628
Sum immaterielle eiendeler		12 161 623	17 027 288
Varige driftsmidler			
Tomter, bygninger o.a.			
fast eiendom	9, 10	318 765 889	321 078 649
Maskiner og anlegg	10	648	8 419
Driftsløsøre, inventar o. a. utstyr	9, 10	15 281 148	18 410 128
Sum varige driftsmidler		334 047 685	339 497 196
Finansielle anleggsmidler			
Investering i datterselskap 2			
Investeringer i			
tilknyttet selskap		5 582 624	680 429
Lån til tilknyttet selskap og felles kontrollert virksomhet		303 151	40 963
Investeringer i aksjer og andeler	3	4 024 455	4 199 369
Obligasjoner	9	4 341 939	4 314 029
Sum finansielle anleggsmidler		14 252 168	9 234 791
Sum anleggsmidler		360 461 476	365 759 275
Omløpsmidler			
Varer			
Sum varer	9, 13	68 520 339	58 982 276
Fordringer			
Kundefordringer	15	20 989 493	28 100 907
Andre kortsiktige fordringer	6	60 134 275	50 949 359
Sum fordringer		81 123 769	79 050 266
Investeringer			
Markedsbaserte aksjer	3	2 946 854	3 069 376
Andre finansielle instrumenter	3		
Sum investeringer		2 946 854	3 069 376
Bankinnskudd, kontanter og lignende			



Bankinnskudd, kontanter o. l.	5	36 222 655	22 606 551
Sum bankinnskudd, kontanter og lignende		36 222 655	22 606 551
Sum omløpsmidler		188 813 617	163 708 469
SUM EIENDELER		549 275 093	529 467 744
BALANSE - EGENKAPITAL OG GJELD			
Egenkapital			
Innskutt egenkapital			
Aksjekapital	1, 8	2 600 000	2 600 000
Overkurs	8	34 680	34 680
Sum innskutt egenkapital		2 634 680	2 634 680
Opptjent egenkapital			
Annen egenkapital	8, 17	51 755 210	77 152 805
Sum opptjent egenkapital		51 755 210	77 152 805
Sum egenkapital		54 389 890	79 787 485
Gjeld			
Langsiktig gjeld			
Utsatt skatt	7	32 180 639	33 449 716
Sum avsetninger for forpliktelser		32 180 639	33 449 716
Annen langsiktig gjeld			
Gjeld til kredittinstitusjoner	9	348 276 828	318 212 407
Sum annen langsiktig gjeld		348 276 828	318 212 407
Sum langsiktig gjeld		380 457 467	351 662 123
Kortsiktig gjeld			
Gjeld til kredittinstitusjoner		2 736 890	670 004
Leverandørgjeld		72 633 385	62 160 627
Betalbar skatt	7	2 334 713	4 248 278
Skyldig offentlige avgifter		7 672 875	7 955 185
Annen kortsiktig gjeld		29 049 872	22 984 042
Sum kortsiktig gjeld		114 427 736	98 018 137
Sum gjeld	11	494 885 203	449 680 259
SUM EGENKAPITAL OG GJELD		549 275 093	529 467 744



Organisasjonsnr: 897 665 662
LENTUSGRUPPEN AS

NOTEOPPLYSNINGER - SELSKAP - alle poster oppgitt i hele tall

Note

Antall årsverk i regnskapsåret
0.00

Sum Beløp

Balanseført verdi 31.12. Varige driftsmidler Immaterielle eiend.

Konsernregnskap

Morselskapet sitt navn

Forretningskontor for morselskapet

Begrunnelse for at datterselskap er utelatt fra konsolideringen

Samlet beløp - tilknyttet selskap Årets Fjorårets

Samlet beløp - foretak i samme konsern Årets Fjorårets

Samlet beløp - foretak i samme konsern Årets Fjorårets

Samlet beløp - felles kontrollert virksomhet Årets Fjorårets

Pantstillelse Beløp

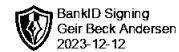
Beholdning av egne aksjer Antall Pålydende Andel av aksjek.



Organisasjonsnr: 897 665 662
LENTUSGRUPPEN AS

NOTEOPPLYSNINGER - KONSERN

- alle poster oppgitt i hele tall



Til generalforsamlingen i Lentusgruppen AS

Uavhengig revisors beretning

Konklusjon

Vi har revidert årsregnskapet til Lentusgruppen AS som består av:

- selskapsregnskapet, som består av balanse per 31. desember 2022, resultatregnskap og kontantstrømoppstilling for regnskapsåret avsluttet per denne datoen og noter, herunder et sammendrag av viktige regnskapsprinsipper, og
- konsernregnskapet, som består av balanse per 31. desember 2022, resultatregnskap og kontantstrømoppstilling for regnskapsåret avsluttet per denne datoen og noter, herunder et sammendrag av viktige regnskapsprinsipper.

Etter vår mening:

- oppfyller årsregnskapet gjeldende lovkrav,
- gir selskapsregnskapet et rettviseende bilde av den finansielle stillingen per 31. desember 2022 og av dets resultater og kontantstrømmer for regnskapsåret som ble avsluttet per denne datoen i samsvar med regnskapslovens regler og god regnskapsskikk i Norge, og
- gir konsernregnskapet et rettviseende bilde av konsernets finansielle stilling per 31. desember 2022 og av dets resultater og kontantstrømmer for regnskapsåret som ble avsluttet per denne datoen i samsvar med regnskapslovens regler og god regnskapsskikk i Norge.

Grunnlag for konklusjonen

Vi har gjennomført revisjonen i samsvar med de internasjonale revisjonsstandardene International Standards on Auditing (ISA-ene). Våre oppgaver og plikter i henhold til disse standardene er beskrevet nedenfor under "Revisors oppgaver og plikter ved revisjonen av årsregnskapet". Vi er uavhengige av selskapet slik det kreves i lov, forskrift og International Code of Ethics for Professional Accountants (inkludert internasjonale uavhengighetsstandarder) utstedt av the International Ethics Standards Board for Accountants (IESBA-reglene), og vi har overholdt våre øvrige etiske forpliktelser i samsvar med disse kravene. Innhentet revisjonsbevis er etter vår vurdering tilstrekkelig og hensiktsmessig som grunnlag for vår konklusjon.

Andre forhold

Konsernet har gitt lån på kr 1 216 465 til nærstående konsern eiet av aksjonær. Lånet er i strid med aksjeloven § 8-7 da det ikke er stillet betryggende sikkerhet for lånet.

Dette forholdet kan etter vår mening medføre erstatningsansvar for styret/daglig leder.

A: Mølleparken 4
0459 Oslo

T: 23 05 94 55
E: post@rbas.no

F: NO 875 868 632
W: www.rbas.no



Øvrig informasjon

Styret og daglig leder (ledelsen) er ansvarlig for informasjonen i årsberetningen. Vår konklusjon om årsregnskapet ovenfor dekker ikke informasjonen i årsberetningen.

I forbindelse med revisjonen av årsregnskapet er det vår oppgave å lese årsberetningen. Formålet er å vurdere hvorvidt det foreligger vesentlig inkonsistens mellom årsberetningen og årsregnskapet og den kunnskap vi har opparbeidet oss under revisjonen av årsregnskapet, eller hvorvidt informasjon i årsberetningen ellers fremstår som vesentlig feil. Vi har plikt til å rapportere dersom årsberetningen fremstår som vesentlig feil. Vi har ingenting å rapportere i så henseende.

Basert på kunnskapen vi har opparbeidet oss i revisjonen, mener vi at årsberetningen

- er konsistent med årsregnskapet og
- inneholder de opplysninger som skal gis i henhold til gjeldende lovkrav.

Ledelsens ansvar for årsregnskapet

Styret og daglig leder (ledelsen) er ansvarlig for å utarbeide årsregnskapet og for at det gir et rettviseende bilde i samsvar med regnskapslovens regler og god regnskapsskikk i Norge. Ledelsen er også ansvarlig for slik intern kontroll som den finner nødvendig for å kunne utarbeide et årsregnskap som ikke inneholder vesentlig feilinformasjon, verken som følge av misligheter eller utilsiktede feil.

Ved utarbeidelsen av årsregnskapet må ledelsen ta standpunkt til selskapets og konsernets evne til fortsatt drift og opplyse om forhold av betydning for fortsatt drift. Forutsetningen om fortsatt drift skal legges til grunn for selskapsregnskapet så lenge det ikke er sannsynlig at virksomheten vil bli avvirket. Forutsetningen om fortsatt drift skal legges til grunn for konsernregnskapet med mindre ledelsen enten har til hensikt å avvikle konsernet eller legge ned virksomheten, eller ikke har noe realistisk alternativ til dette.

Revisors oppgaver og plikter ved revisjonen av årsregnskapet

Vårt mål er å oppnå betryggende sikkerhet for at årsregnskapet som helhet ikke inneholder vesentlig feilinformasjon, verken som følge av misligheter eller utilsiktede feil, og å avgi en revisjonsberetning som inneholder vår konklusjon. Betyggende sikkerhet er en høy grad av sikkerhet, men ingen garanti for at en revisjon utført i samsvar med ISA-ene, alltid vil avdekke vesentlig feilinformasjon som eksisterer. Feilinformasjon kan oppstå som følge av misligheter eller utilsiktede feil. Feilinformasjon blir vurdert som vesentlig dersom den enkeltvis eller samlet med rimelighet kan forventes å påvirke økonomiske beslutninger som brukerne foretar basert på årsregnskapet.

For videre beskrivelse av revisors oppgaver og plikter vises det til:
<https://revisorforeningen.no/revisjonsberetninger>



Andre forhold

Selskapets årsregnskap er avlagt etter utløpet av lovens frist for avleggelse av årsregnskap.

Oslo, 04.12.2023
RevisionsBureauet AS

Geir Beck Andersen
statsautorisert revisor
(elektronisk signert)

A: Mølleparken 4
0459 Oslo

T: 23 05 94 55
E: post@rbas.no

F: NO 875 868 632
W: www.rbas.no



Årsregnskap 2022 Lentusgruppen AS

Resultatregnskap
Balanse
Noter til regnskapet

Org.nr.: 897 665 662



RESULTATREGNSKAP

LENTUSGRUPPEN AS

DRIFTSINNEKTER OG DRIFTSKOSTNADER	Note	2022	2021
Salgsinntekt		62 288	975 454
Sum driftsinntekter		62 288	975 454
Varekostnad		653	320
Lønnskostnad		8 361	145 625
Avskrivning av driftsmidler og immaterielle eiendeler		131 200	131 200
Annen driftskostnad	2	2 285 861	2 680 228
Sum driftskostnader		2 426 075	2 957 373
Driftsresultat		-2 363 787	-1 981 918
FINANSINNEKTER OG FINANSKOSTNADER			
Inntekt på investering i datterselskap		3 767 281	9 000 289
Renteinntekt fra foretak i samme konsern		2 676 534	2 341 970
Annen renteinntekt		1 686 299	570 315
Annen finansinntekt		389 463	0
Verdiøkning markedsbaserte omløpsmidler		0	27 233
Nedskrivning av andre finansielle anleggsmidler		5 912 861	2 799 999
Rentekostnad til foretak i samme konsern		5 618 780	5 758 511
Annen rentekostnad		1 838 559	1 199 820
Annen finanskostnad		367	0
Resultat av finansposter		-4 850 990	2 181 478
Resultat før skattekostnad		-7 214 777	199 559
Skattekostnad på resultat	7	-919	-5 848
Resultat		-7 213 858	205 407
Årsresultat		-7 213 858	205 407
OVERFØRINGER			
Tilleggsutbytte		0	10 503 233
Overført til udekket tap		4 875 455	0
Overført fra annen egenkapital		2 338 404	10 297 826
Sum overføringer		-7 213 858	205 407



BALANSE

LENTUSGRUPPEN AS

EIENDELER	Note	2022	2021
ANLEGGSMIDLER			
VARIGE DRIFTSMIDLER			
Driftsløsøre, inventar o.a. utstyr		620 135	751 335
Sum varige driftsmidler		620 135	751 335
FINANSIELLE ANLEGGSMIDLER			
Investeringer i datterselskap	4	36 225 233	41 230 353
Lån til foretak i samme konsern	8	59 732 972	41 652 432
Investeringer i tilknyttet selskap		1	680 429
Investeringer i aksjer og andeler		22 431	300 001
Sum finansielle anleggsmidler		95 980 637	83 863 215
Sum anleggsmidler		96 600 771	84 614 549
OMLØPSMIDLER			
FORDRINGER			
Kundefordringer		1 464 013	2 560 959
Andre kortsiktige fordringer		18 020 502	14 163 591
Sum fordringer		19 484 514	16 724 550
INVESTERINGER			
Markedsbaserte aksjer		995 607	918 129
Sum investeringer		995 607	918 129
Bankinnskudd, kontanter o.l.	9	10 895	424 321
Sum omløpsmidler		20 491 016	18 067 000
Sum eiendeler		117 091 788	102 681 549



BALANSE

LENTUSGRUPPEN AS

EGENKAPITAL OG GJELD	Note	2022	2021
INNSKUTT EGENKAPITAL			
Aksjekapital	5	2 600 000	2 600 000
Overkurs	6	34 680	34 680
Sum innskutt egenkapital		2 634 680	2 634 680
OPPTJENT EGENKAPITAL			
Annen egenkapital	6	0	2 338 404
Udekket tap		-8 137 306	0
Sum opptjent egenkapital		-8 137 306	2 338 404
Sum egenkapital		-5 502 626	4 973 084
GJELD			
AVSETNING FOR FORPLIKTELSER			
Utsatt skatt		0	919
Sum avsetning for forpliktelser		0	919
ANNEN LANGSIKTIG GJELD			
Gjeld til kredittinstitusjoner		35 082 055	29 613 707
Øvrig langsiktig gjeld		87 144 155	67 362 979
Sum annen langsiktig gjeld		122 226 210	96 976 686
KORTSIKTIG GJELD			
Leverandørgjeld		254 342	212 467
Skyldig offentlige avgifter		4 118	143 837
Annen kortsiktig gjeld		109 742	374 558
Sum kortsiktig gjeld		368 203	730 861
Sum gjeld		122 594 413	97 708 466
Sum egenkapital og gjeld		117 091 788	102 681 549

Oslo, 04.12.2023
Styret i Lentusgruppen AS

Inderjeet Singh
styreleder

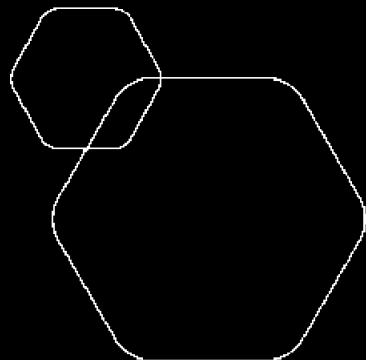


KONTANTSTRØMOPPSTILLING

Kontantstrømoppstilling - indirekte modell

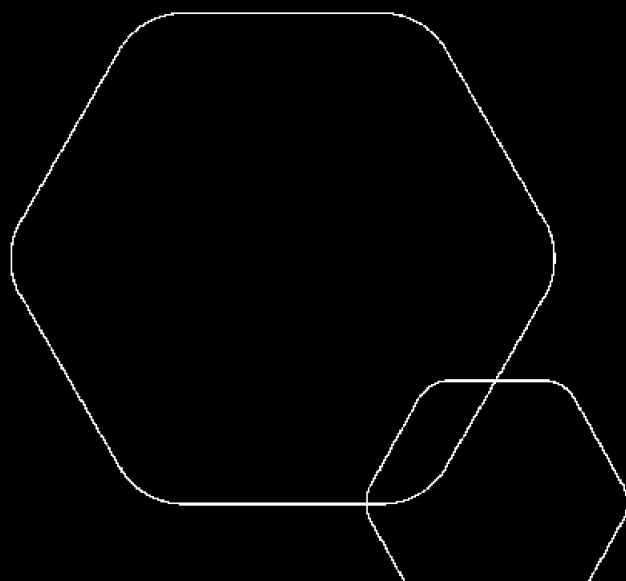
Kontantstrømmer fra operasjonelle aktiviteter	2022	2021
Resultat før skattekostnad	-28 472 363	2 881 491
- Periodens betalte skatt	-4 248 278	-4 691 592
+/- Tap/gevinst ved salg av anleggsmidler	0	0
+ Ordinære avskrivninger	13 289 417	15 764 219
+ Nedskrivning anleggsmidler	24 401	0
+/- Endring i varelager	-9 538 063	-638 854
+/- Endring i kundefordringer	7 111 414	-18 968 419
+/- Endring i leverandørgjeld	10 472 758	24 269 058
+/- Forskjell mellom kost. ført pensjon og inn-/utbet. i pensjonsordninger	0	0
+/- Effekt av valutakursendringer	0	0
+/- Poster klassifisert som investerings-/finansieringsaktiviteter	0	0
+/- Endring i andre tidsavgrensningsposter	2 166 062	4 183 437
= Netto kontantstrøm fra operasjonelle aktiviteter	-9 194 652	22 799 340
Kontantstrømmer fra investeringsaktiviteter		
+ Innbetalinger ved salg av varige driftsmidler	134 674	10 113 035
- Utbetalinger ved kjøp av varige driftsmidler	-4 525 119	-28 145 869
+ Innbetalinger ved salg av aksjer og andeler i andre foretak	0	0
- Utbetalinger ved kjøp av aksjer og andeler i andre foretak	-4 902 196	-315 518
+ Innbetalinger ved salg av andre investeringer	0	0
- Utbetalinger ved kjøp av andre investeringer	-27 910	82 091
= Netto kontantstrøm fra investeringsaktiviteter	-9 320 551	-18 266 261
Kontantstrømmer fra finansieringsaktiviteter		
+ Innbetalinger ved opptak av ny langsiktig gjeld	30 064 421	41 364 585
+ Innbetalinger ved opptak av ny kortsiktig gjeld	0	0
- Utbetalinger ved nedbetaling av langsiktig gjeld	0	0
- Utbetalinger ved nedbetaling av kortsiktig gjeld	0	-46 110 942
+/- Netto endring i kassekreditt	2 066 886	670 004
+ Innbetaling av egenkapital	0	0
- Tilbakebetaling av egenkapital	0	0
- Utbetaling av utbytte	0	0
+ Innbetaling av aksjonærbidrag	0	0
+ Innbetaling av konsernbidrag	0	0
- Utbetaling av konsernbidrag	0	0
= Netto kontantstrøm fra finansieringsaktiviteter	32 131 307	-4 076 353
+/- Effekt av valutakursendringer på kontanter og kontantekvivalenter	0	0
= Netto endring i kontanter og kontantekvivalenter	13 616 104	456 726
+ Beholdning av kontanter og kontantekvivalenter ved periodens begynnelse	22 606 551	22 149 825
= Beholdning av kontanter og kontantekvivalenter ved periodens slutt	36 222 655	22 606 551

LENTUSGRUPPEN



Årsregnskap 2022 Lentusgruppen AS

Resultatregnskap
Balanse
Noter til regnskapet
Kontantstrømsanalyse
Årsberetning
Revisjonsberetning



Org.nr.: 897 665 662



RESULTATREGNSKAP - MOR/KONSERN

LENTUSGRUPPEN AS

2022	Morselskap 2021		Note	Konsern 2022	2021
DRIFTSINNEKTER OG DRIFTSKOSTNADER					
62 288	975 454	Salgsinntekt		601 070 656	623 403 343
0	0	Annen driftsinntekt		27 727 276	44 307 732
62 288	975 454	Sum driftsinntekter		628 797 932	667 711 074
653	320	Varekostnad	16	410 364 645	429 793 357
8 361	145 625	Lønnskostnad	4, 16	96 965 500	92 413 758
131 200	131 200	Avskrivning av driftsmidler og immaterielle	10, 16	13 289 417	15 764 219
0	0	Nedskrivning av driftsmidler og immateriell	10, 16	24 400	0
2 285 861	2 680 228	Annen driftskostnad	4, 16	118 793 302	109 017 811
2 426 075	2 957 373	Sum driftskostnader		639 437 263	646 989 146
-2 363 787	-1 981 918	Driftsresultat		-10 639 331	20 721 928
Finansinntekter og finanskostnader					
3 767 281	9 000 289	Inntekt på investering i datterselskap		0	0
2 676 534	2 341 970	Renteinntekt fra foretak i samme konsern		0	0
1 686 299	570 315	Annen renteinntekt	12	2 747 855	795 831
389 463	0	Annen finansinntekt	12	1 488 655	1 067 036
0	27 233	Verdiøkning markedsbaserte omløpsmidler	12	0	27 233
0	0	Verdireduksjon markedsbaserte omløpsmic	12	118	11 848 803
5 912 861	2 799 999	Nedskrivning av andre finansielle anleggsm	12	7 610 010	2 799 999
5 618 780	5 758 511	Rentekostnad til foretak i samme konsern		0	0
1 838 559	1 199 820	Annen rentekostnad	12	11 346 222	4 569 842
367	0	Annen finanskostnad	12	3 113 192	511 894
-4 850 990	2 181 478	Resultat av finansposter		-17 833 032	-17 840 437
-7 214 777	199 559	Ordinært resultat før skattekostnad		-28 472 363	2 881 491
-919	-5 848	Skattekostnad på ordinært resultat	7	871 187	6 660 308
-7 213 858	205 407	Ordinært resultat		-29 343 550	-3 778 817
-7 213 858	205 407	Årsresultat	8	-29 343 550	-3 778 817
Overføringer					
0	10 503 233	Avsatt til utbytte		0	10 503 233
4 875 455	0	Overført til udekket tap		0	0
2 338 404	10 297 826	Overført fra annen egenkapital		29 343 550	14 282 050
-7 213 858	205 407	Sum disponert		-29 343 550	-3 778 817



BALANSE - MOR/KONSERN					
LENTUSGRUPPEN AS					
2022	Morselskap 2021		Note	Konsern 2022	2021
EIENDELER					
Anleggsmidler					
Immaterielle eiendeler					
0	0	Konsesjoner, patenter o.l.	10	851 487	980 660
0	0	Goodwill	10	11 310 136	16 046 628
0	0	Sum immaterielle eiendeler		12 161 623	17 027 288
Varige driftsmidler					
0	0	Tomter, bygninger o.a. fast eiendom	9, 10	318 765 889	321 078 649
0	0	Maskiner og anlegg	10	648	8 419
620 135	751 335	Driftsløsøre, inventar o.a. utstyr	9, 10	15 281 148	18 410 128
620 135	751 335	Sum varige driftsmidler		334 047 685	339 497 196
Finansielle anleggsmidler					
36 225 233	41 230 353	Investeringer i datterselskap	2	0	0
59 732 972	41 652 432	Lån til foretak i samme konsern		0	0
1	680 429	Investeringer i tilknyttet selskap		5 582 624	680 429
0	0	Lån til tilknyttet selskap og felles kontrol		303 151	40 963
22 431	300 001	Investeringer i aksjer og andeler	3	4 024 455	4 199 369
0	0	Andre fordringer	9	4 341 939	4 314 029
95 980 637	83 863 215	Sum finansielle anleggsmidler		14 252 168	9 234 791
96 600 771	84 614 549	Sum anleggsmidler		360 461 476	365 759 275
Omløpsmidler					
0	0	Lager av varer og annen beholdning	9, 13	68 520 339	58 982 276
Fordringer					
1 464 013	2 560 959	Kundefordringer	15	20 989 493	28 100 907
18 020 502	14 163 591	Andre kortsiktige fordringer	6	60 134 275	50 949 359
19 484 514	16 724 550	Sum fordringer		81 123 769	79 050 266
Investeringer					
995 607	918 129	Markedsbaserte aksjer	3	2 946 854	3 069 376
995 607	918 129	Sum investeringer		2 946 854	3 069 376
10 895	424 321	Bankinnskudd, kontanter o.l.	5	36 222 655	22 606 551
20 491 016	18 067 000	Sum omløpsmidler		188 813 617	163 708 469
117 091 788	102 681 549	Sum eiendeler		549 275 093	529 467 744



BALANSE - MOR/KONERN					
LENTUSGRUPPEN AS					
Morselskap				Konsern	
2022	2021		Note	2022	2021
EGENKAPITAL OG GJELD					
Innskutt egenkapital					
2 600 000	2 600 000	Aksjekapital	1, 8	2 600 000	2 600 000
34 680	34 680	Overkurs	8	34 680	34 680
2 634 680	2 634 680	Sum innskutt egenkapital		2 634 680	2 634 680
Opptjent egenkapital					
0	2 338 404	Annen egenkapital	8, 17	51 755 210	77 152 805
-8 137 306	0	Udekket tap		0	0
-8 137 306	2 338 404	Sum opptjent egenkapital		51 755 210	77 152 805
-5 502 626	4 973 084	Sum egenkapital		54 389 890	79 787 485
Gjeld					
Avsetning for forpliktelser					
0	919	Utsatt skatt	7	32 180 639	33 449 716
0	919	Sum avsetning for forpliktelser		32 180 639	33 449 716
Annen langsiktig gjeld					
35 082 055	29 613 707	Gjeld til kredittinstitusjoner	9	348 276 828	318 212 407
87 144 155	67 362 979	Øvrig langsiktig gjeld		0	0
122 226 210	96 976 686	Sum annen langsiktig gjeld		348 276 828	318 212 407
Kortsiktig gjeld					
0	0	Gjeld til kredittinstitusjoner		2 736 890	670 004
254 342	212 467	Leverandørgjeld		72 633 385	62 160 627
0	0	Betalbar skatt	7	2 334 713	4 248 278
4 118	143 837	Skyldig offentlige avgifter		7 672 875	7 955 185
109 742	374 558	Annen kortsiktig gjeld		29 049 872	22 984 042
368 203	730 861	Sum kortsiktig gjeld		114 427 736	98 018 137
122 594 413	97 708 466	Sum gjeld	11	494 885 203	449 680 259
117 091 788	102 681 549	Sum egenkapital og gjeld		549 275 093	529 467 744

Oslo, 04.12.2023

Styret i Lentusgruppen AS

Indrajeet Singh
styreleder



LENTUSGRUPPEN AS

897 665 662

Regnskapsprinsipper

GENERELL INFORMASJON

Årsregnskap er satt opp i samsvar med regnskapsloven av 1998 og god regnskapsskikk.

Konsolideringsprinsipper

Konsernregnskapet omfatter Lentusgruppen AS med datterselskaper hvor Lentusgruppen AS har bestemmende innflytelse som følge av juridisk eller faktisk kontroll. Konsernregnskapet er utarbeidet

etter ensartede regnskapsprinsipper for like transaksjoner i alle selskaper som inngår i konsernregnskapet.

Alle vesentlige transaksjoner og mellomværende mellom selskaper i konsernet er eliminert.

Aksjer i datterselskap er eliminert i konsernregnskapet etter oppkjøpsmetoden. Dette innebærer at det

oppkjøpte selskapets eiendeler og gjeld vurderes til virkelig verdi på kjøpstidspunktet, og eventuell merpris ut over dette klassifiseres som goodwill.

Hovedregel for vurdering og klassifisering av eiendeler og gjeld

Eiendeler bestemt til varig eie eller bruk er klassifisert som anleggsmidler. Andre eiendeler er klassifisert

som omløpsmidler. Fordringer som skal tilbakebetales innen et år er klassifisert som omløpsmidler. Ved klassifisering av kortsiktig og langsiktig gjeld er tilsvarende kriterier lagt til grunn.

Omløpsmidler er vurdert til laveste av anskaffelseskost og virkelig verdi.

Anleggsmidler vurderes til anskaffelseskost, men nedskrives til gjenvinnbart beløp dersom dette er lavere enn bokført verdi, og verdifallet forventes ikke å være forbigående. Anleggsmidler med begrenset

økonomisk levetid avskrives planmessig.

Annen langsiktig gjeld og kortsiktig gjeld er vurdert til pålydende beløp.

Immaterielle eiendeler

Immaterielle eiendeler som er kjøpt enkeltvis, er balanseført til anskaffelseskost. Immaterielle eiendeler overtatt ved kjøp av virksomhet, er balanseført til anskaffelseskost når kriteriene for balanseføring er oppfylt.

Immaterielle eiendeler med begrenset økonomisk levetid avskrives planmessig. Immaterielle eiendeler

nedskrives til gjenvinnbart beløp dersom de forventede økonomiske fordelene ikke dekker balanseført verdi og eventuelle gjenstående tilvirkningsutgifter.

Leieavtaler

Driftsmidler som leies på betingelser som i det vesentlige overfører økonomisk risiko og kontroll til selskapet (finansiell leasing), balanseføres under varige driftsmidler og tilhørende leieforpliktelse medtas som forpliktelse under rentebærende langsiktig gjeld til nåverdien av leiebetalingene.

Driftsmiddelet avskrives planmessig, og forpliktelsen reduseres med betalt leie etter fradrag for beregnet rentekostnad.



LENTUSGRUPPEN AS

897 665 662

Aksjer og andeler i datterselskap

Investering i datterselskap vurderes etter kostmetoden. Investeringene blir nedskrevet til virkelig verdi dersom verdifallet ikke er forbigående og det må anses nødvendig etter god regnskapsskikk. Mottatt utbytte og konsernbidrag fra datterselskapene er inntektsført som annen finansinntekt.

Varer

Varer er vurdert til laveste av anskaffelseskost etter FIFO-metoden og netto salgsverdi. For råvarer og varer i arbeid beregnes netto salgsverdi til salgsverdien av ferdig tilvirkede varer redusert for gjenværende tilvirkningskostnader og salgskostnader. Egenproduserte varer er verdsatt til laveste av full tilvirkningsverdi og virkelig verdi.

Inntekter

Ved varesalg

Inntekt regnskapsføres når den er opptjent, altså når både risiko og kontroll i hovedsak er overført til kunden.

Dette vil normalt være tilfellet når varen er levert til kunden. Inntektene regnskapsføres med verdien av vederlaget på transaksjonstidspunktet.

Ved tjenestesalg

Inntekt regnskapsføres når den er opptjent, altså når krav på vederlag oppstår. Dette skjer når tjenesten ytes, i takt med at arbeidet utføres. Inntektene regnskapsføres med verdien av vederlaget transaksjonsvederlaget.

Fordringer

Kundefordringer og andre fordringer er oppført til pålydende etter fradrag for avsetning til forventet tap. Avsetning til tap gjøres på grunnlag av en individuell vurdering av de enkelte fordringene.

Pensjoner

Innskuddsplaner periodiseres etter sammenstillingsprinsippet. Årets innskudd til pensjonsordningen kostnadsføres.

Kostnader

Kostnader regnskapsføres som hovedregel i samme periode som tilhørende inntekt. I de tilfeller det ikke er en klar sammenheng mellom utgifter og inntekter fastsettes fordelingen etter skjønnsmessige kriterier. Øvrige unntak fra sammenstillingsprinsippet er angitt der det er aktuelt.

Skatter

Skattekostnaden sammenstilles med regnskapsmessig resultat før skatt. Skatt knyttet til egenkapitaltransaksjoner er ført mot egenkapitalen. Skattekostnaden består av betalbar skatt (skatt på årets direkte skattepliktige inntekt) og endring i netto utsatt skatt. Utsatt skatt og utsatt skattefordel er presentert netto i balansen.



LENTUSGRUPPEN AS

897 665 662

Note 1 Aksjekapital og aksjonærinformasjon

Selskapets aksjekapital består av 1 aksje pålydende kr 2 600 000, samlet kr 2 600 000. Styrets leder Inderjeet Singh eier aksjen i selskapet.

Note 2 Datterselskap

Lentusgruppen AS	Forr. kontor	Eier/ stemme andel	Bokført verdi i selskapets regnskap	Egenkapital i følge siste årsregnskap	Årsresultat i følge siste årsregnskap
Lentus Butikkdrift AS	Oslo	100%	33 040 000	68 933 302	6 465 474
Lentus Eiendom AS konsern	Oslo	100%	150 000	54 157 186	-1 783 254
Lentus Invest AS	Oslo	100%	100 000	2 797 607	89 790
Lentus Bygg AS	Oslo	100%	1	-2 216 371	-1 128 317
Lentus Administrasjon AS	Oslo	100%	100 000	-41 320	-2 988 015
Saga House AS	Oslo	100%	110 000	-6 361 797	-1 196 527
Svane Drift AS	Oslo	100%	350 000	383 158	-860 816
Hoelsvegen 37 AS	Oslo	100%	30 000	40 003	-669 149
Auxilio Finans AS	Oslo	100%	1	119 356	-838 047
Renewable Energy Holding AS	Oslo	100%	2 345 231	-1 216 610	-3 340 003
Sum			36 225 233	116 594 514	-6 248 864

Lentus Eiendom AS er morselskap med følgende datterselskaper:

	Forr. kontor	Eier/ stemme andel	Bokført verdi i selskapets regnskap	Egenkapital i følge siste årsregnskap	Årsresultat i følge siste årsregnskap
Ashu Eiendom AS	Oslo	100%	86 000	5 584 571	100 959
Atma Eiendom AS	Oslo	100%	879 000	4 651 697	681 488
Lentus leie før eie AS	Oslo	100%	10 500 000	16 825 937	1 025 723
Carl Kjelsensvei 21B AS	Oslo	100%	3 285 777	8 178 903	247 422
Jassal Eiendom AS	Oslo	100%	55 200	3 744 504	404 325
Tashi Eiendom AS	Oslo	100%	70 000	2 794 974	61 071
Bygdøy 65 AS	Oslo	100%	2 662 085	755 810	46 267
Dæleneggaten 38 Butikk AS	Oslo	100%	5 878 766	1 413 131	288 998
Svinndal Eiendom AS	Oslo	100%	4 999 220	2 351 413	-206 437
Flatebyvegen 3 AS	Oslo	100%	40 000	39 999	-293 699
Vestlia 1 AS	Oslo	100%	2 035 046	-53 830	-578 677
Haugtuft Eiendom AS	Oslo	100%	7 250 000	2 426 668	347 088
Industrivn 10 LØ AS	Oslo	100%	38 950 646	2 616 086	1 564 725
Næringsseksjon Lørenvn 54 AS	Oslo	100%	2 841 571	18 967	-133 892
Holmenhavna Eiendom AS	Oslo	100%	4 328 682	163 078	240 873
Alula AS	Oslo	100%	10 703 738	734 998	-533 610
Løkenveien Næring AS	Oslo	100%	2 443 704	2 491 338	473 155
Løkenveien 101 Brl	Oslo	100%	82 500	-38 214 735	-1 568 281
Gastro Eiendom AS	Oslo	100%	8 552 888	356 989	144 961
Sum			105 644 823	16 880 498	2 312 459



LENTUSGRUPPEN AS

897 665 662

Lentus Invest AS er morselskap med følgende datterselskap:

	Forr. kontor	Eier/ stemme andel	Bokført verdi i selskapets regnskap	Egenkapital i følge siste årsregnskap	Årsresultat i følge siste årsregnskap
Ecolair AS	Oslo	100%	1	-34 056	-16 154
Norwegian Carbon Finance AS	Oslo	70%	21 000	244 335	-79 591

Haugtuft Eiendom AS er morselskap med følgende datterselskap:

	Forr. kontor	Eier/ stemme andel	Bokført verdi i selskapets regnskap	Egenkapital i følge siste årsregnskap	Årsresultat i følge siste årsregnskap
Gamle Drammensvei 57 AS	Oslo	100%	1 664 760	708 940	326 184

Saga House AS er morselskap med følgende datterselskap:

	Forr. kontor	Eier/ stemme andel	Bokført verdi i selskapets regnskap	Egenkapital i følge siste årsregnskap	Årsresultat i følge siste årsregnskap
Norwegian Sustainable Technologies AS	Oslo	100%	1	-3 588 102	-1 384 578

Renewable Energy Holding AS er morselskap med følgende datterselskap:

	Forr. kontor	Eier/ stemme andel	Bokført verdi i selskapets regnskap	Egenkapital i følge siste årsregnskap	Årsresultat i følge siste årsregnskap
Norwegian Green Power AS	Oslo	100%	1 697 150	-6 491 259	-7 405 590
Norwegian Biopower AS	Oslo	98,16%	162 512	5 379 315	-2 267 160
Norwegian Carbon Credits AS	Oslo	100%	30 000	24 430	-119 452

I tillegg er Amundsen & Johansen DA eid med 50% av Atma Eiendom AS og 50% av Carl Kjelsens vei 21B AS.

NOTE 3 AKSJER I ANDRE SELSKAPER

Morselskapet

Langsiktige investeringer	Anskaffelses-kost	Bokført verdi
Skedsmo Eiendomsmegling AS	340 000	0
Biopower Sri Lanka	340 429	1
Norwegian Pure Energy AS	300 000	1



LENTUSGRUPPEN AS

897 665 662

Pictorytale AS	300 000	22 430
DnB Aktiv - fond	1 063 119	995 607
Sum	2 343 548	1 018 039

Konsern

Langsiktige investeringer	Anskaffelses-kost	Bokført verdi
Destination Holding AS	2 000 000	2 000 000
Firmus Group AS	1 087 531	1 087 531
Spenn Technology AS	14 050 000	1 951 247
Sum	17 137 531	5 038 778

Note 4 Lønnskostnader, antall ansatte, godtgjørelser, lån til ansatte m.m.

Lønnskostnad

Morselskap		Konsern	
2022	2021	2022	2021
0	0 Lønn	81 348 320	79 101 861
0	0 Folketrygdavgift	11 661 850	11 211 508
0	0 Pensjonskostnader	1 269 939	1 032 379
8 361	145 625 Andre ytelser	2 685 391	1 068 010
8 361	145 625 Sum	96 965 500	92 413 758

1	2 Antall årsverk sysselsatt i 2022	182,0	180,0
----------	---	--------------	--------------

Morselskap

Styreleder har mottatt kr 0 i lønn og kr 0 i andre ytelser.

Det er ikke avtalt rettigheter ved endring i verv for styret.

Morselskapet er ikke pliktig til å ha tjenestepensjonsordning etter lov om obligatorisk tjenestepensjon.

Konsern

Konsernet er pliktig til å ha tjenestepensjonsordning etter lov om obligatorisk tjenestepensjon og har innrettet seg etter gjeldende lov.

Revisor

Godtgjørelse til revisor fordeler seg slik:

Morselskap		Konsern	
2022	2021	2022	2021
30 600	42 750 Lovpålagt revisjon	987 549	767 884
139 400	195 175 Øvrig og teknisk bistand	1 249 563	845 545



LENTUSGRUPPEN AS

897 665 662

Note 5 Bankinnskudd

Bankinnskudd, kontanter o.l. omfatter bundne skattetreksmidler med kr 5 656 for morselskapet og kr 1 147 645 for konsernet.

Note 6 Lån og sikkerhetsstillelser ledende personer, aksjeeiere, ansatte

Det er gitt lån til eier med tilsammen kr 3 261 851, beløpet er innberettet og beskattet som utbytte og motregnet lånene.

Konsernet har i tillegg en fordring på Indsin Invest AS m/datterselskaper på kr 1 216 465.

Indsin Invest AS er eiet av aksjonæren i Lentusgruppen AS. Lånet er i strid med aksjelovens §8-7, da det ikke betryggende sikkerhet for lånet.

Note 7 Skattekostnad

Morselskap			Konsern	
2022	2021	Årets skattekostnad fremkommer slik:	2022	2021
0	0	Betalbar skatt	4 827 054	8 511 327
-919	-5 848	Endring i utsatt skatt	-3 955 867	-1 851 019
-919	4 560	Skattekostnad	871 187	6 660 308

Morselskap			Konsern	
2022	2021	Betalbar skatt i balansen:	2022	2021
-828 802	1 320 064	Årets betalbare skattekostnad	4 827 054	8 511 327
0	0	Skatt på tilbakeført underskudd	0	0
828 802	-1 320 064	Skatt på avgitt konsernbidrag	-2 492 341	-4 263 049
0	0	Betalbar skatt i balansen	2 334 713	4 248 278

Morselskap			Konsern	
2022	2021	Beregning av årets skattekostnad:	2022	2021
-7 214 777	199 559	Årsresultat før skattekostnad	-28 472 363	2 881 491
3 767 281	0	Inntektsført utbytte og konsernbidrag	4 517 065	10 118 158
0	0	SM underskudd i selskapsregnskap	18 987 345	5 701 259
2 115 513	-226 139	Øvrige permanente forskjeller	8 284 346	11 696 272
775 183	26 580	Endring i midlertidige forskjeller	7 383 811	-8 129 621
0	0	Anvendelse av fremførbart underskudd	-87 874	-2 957 204
-556 800	0	Skattepliktig inntekt	10 612 330	19 310 355

Spesifikasjon av skatteeffekten av midlertidige forskjeller og underskudd til fremføring:

Morselskap			Konsern	
2022	2021	Oversikt over midlertidige forskjeller:	2022	2021
-10 888	10 619	Anleggsmidler	135 485 163	129 473 957
-759 870	-6 195	Fordringer	-5 451 333	-3 288 478
0	0	Andre midlertidige forskjeller	3 047 706	1 811 910
0	0	G/T-konto	25 326 870	31 658 593
-557 048	-247	Fremførbart underskudd	-12 132 774	-7 611 823
-1 327 806	4 177	Grl utsatt skatt/utsatt skattefordel	146 275 632	152 044 159



LENTUSGRUPPEN AS

897 665 662

Det er benyttet 22,00 % nominell skatt ved beregning av betalbar skatt og 22,00 % for utsatt skatt/skattefordel for 2022. Utsatt skattefordel er ikke oppført i morselskapets balanse.

Reversering av midlertidige forskjeller påvirker betalbar skatt i fremtidige perioder ved at positive forskjeller (utsatt skattefordel) gir høyere betalbar skatt, og negative forskjeller (utsatt skattefordel) gir lavere betalbar skatt.

Note 8 Egenkapital

Morselskap

	Aksjekapital	Overkurs	Udekket tap	Sum
Egenkapital 01.01	2 600 000	34 680	2 338 404	4 973 083
Årets endring i egenkapital:				
Tilleggsutbytte 2022	0	0	-3 261 851	-3 261 851
Årets resultat	0	0	-7 213 858	-7 213 858
Egenkapital 31.12.2022	2 600 000	34 680	-8 137 306	-5 502 626

Konsern

	Aksjekapital	Overkurs	Annen Egenkapital	Sum
Egenkapital 01.01	2 600 000	34 680	77 152 805	79 787 485
Årets endring i egenkapital:				
Tilleggsutbytte 2022	0	0	-3 261 851	-3 261 851
Årets resultat	0	0	-29 343 550	-29 343 550
Endring i eierandel døtre	0	0	-5 005 120	-5 005 120
Endring i merverdier	0	0	18 334 341	18 334 341
Andre konsernendringer	0	0	-6 121 414	-6 121 414
Egenkapital 31.12.2022	2 600 000	34 680	51 755 210	54 389 890

Note 9 Pantstillelser og garantier m.v.

Morselskap

		Konsern	
2022	2021 Bokført gjeld som er sikret ved pant o.l.:	2022	2021
35 082 055	29 613 707 Gjeld til kredittinstitusjoner	348 276 828	318 212 407
35 082 055	29 613 707 Sum	348 276 828	318 212 407

Morselskap

Bokført verdi av eiendeler stilt som

		Konsern	
2022	2021 sikkerhet for bokført gjeld	2022	2021
0	0 Tomter, bygninger og annen fast eiendom	318 765 889	321 078 649
0	0 Driftsløsøre, inventar og lignende	15 281 795	18 410 128
0	0 Varelager	68 520 339	58 982 276
0	0 Sum	402 568 023	398 471 053

Gjeld til kredittinstitusjoner som forfaller senere enn 5 år utgjør kr 314 mnok.



LENTUSGRUPPEN AS

897 665 662

Det er i tillegg stilt førsteprioritets pant i selskapets aksje. Bokført verdi på gjelden som er sikret ved pant i selskapets aksje pr 31.12.22 er på kr 37 mnok.

Note 10 Varige driftsmidler og immaterielle eiendeler

Konsern	Tomt og bygninger	Driftsløsøre, inventar ol.	Rettigheter	Goodwill	Sum
Anskaffelseskost pr. 1.1	339 698 523	72 254 765	1 436 362	63 355 849	476 745 499
Tilgang i året	4 057 364	467 755	0	0	4 525 119
Avgang i året	134 674	0	0	0	134 674
Endring i merverdier	-1 903 927	0	0	-4 736 492	-6 640 419
Sum anskaffelseskost	341 717 286	72 722 520	1 436 362	58 619 357	474 495 525
Samlede av- og nedskrivninger	-22 951 397	-57 440 724	-584 874	-47 309 221	-128 286 216
Bokført verdi 31.12	318 765 889	15 281 796	851 488	11 310 136	346 209 309
Årets av- og nedskrivninger	10 588 436	5 052 297	129 172	-2 456 088	13 313 817
Økonomisk levetid	25-50 år	3-5 år	10 år	5 år	
Avskrivningsplan	Lineær	Lineær	Lineær	Lineær	
Mor		Driftsløsøre, inventar ol.			
Anskaffelseskost pr. 1.1		976 995			
Tilgang i året		0			
Avgang i året		0			
Sum anskaffelseskost		976 995			
Samlede av- og nedskrivninger		356 860			
Bokført verdi 31.12		620 135			
Årets av- og nedskrivninger		131 200			
Økonomisk levetid		5-10 år			
Avskrivningsplan		Lineær			



LENTUSGRUPPEN AS

897 665 662

Note 11 Leasing / Leieavtaler

Det er inngått avtale med DnB Nor Finans om leie av butikkutstyr. Leieavtalene har en løpetid på mellom et 1 og 5 år. Det er kostnadsført med kr 12 347 832 for 2022.

Konsernet har inngått ulike leieavtaler om leie av butikklokaler, husleie er kostnadsført med kr 0 i 2022.

NOTE 12 SPESIFIKASJON AV FINANSINNTEKTER OG FINANSKOSTNADER:

MORSELSKAP			KONSERN	
2022	2021	Finansinntekter:	2022	2021
1 686 299	570 315	Andre renteinntekter	2 747 855	795 831
2 676 534	2 341 970	Renteinntekter fra konsernselskap	0	0
0	27 233	Verdiøkning markedsb. omløpsmidler	0	27 333
2 247 136	9 000 289	Inntekt på investering i datterselskap	0	0
229 593	0	Andre finansinntekter	1 488 655	1 067 036
6 839 562	11 939 807	Sum finansinntekter	4 236 510	1 890 200

MORSELSKAP			KONSERN	
2022	2021	Finanskostnader:	2022	2021
1 838 559	1 199 820	Andre rentekostnader	11 346 222	4 569 842
5 618 780	5 758 511	Rentekostnad fra konsernselskap	0	0
0	2 799 999	Nedskr av andre finansielle anleggsmidler	7 610 010	2 799 999
0	0	Verdired mark omløpsmidler	118	11 848 803
367	0	Andre finanskostnader	3 113 192	511 894
7 457 706	9 758 330	Sum finanskostnader	22 069 542	19 730 538

Note 13 Varer

	2022	2021
Varelager	68 520 339	58 982 276
Ukurans	0	0
Balanseført verdi av kundefordringer 31.12	68 520 339	58 982 276

Det er pr 31.12.2022 ikke avsatt for ukurans. Varelageret er i hovedsak av den art at ukurante varer løpende blir tatt ut av varelageret.



LENTUSGRUPPEN AS

897 665 662

NOTE 14 KONSERNMELLOMVÆRENDE

Morselskap

	2022
Konsernfordringer	
Fordringer på selskap i samme konsern	56 004 766
Konserngjeld	
Gjeld til selskap i samme konsern	-87 076 345

Konsernmellomværende er renteberegnet. Det er inntektsført konsernrenter med kr 2 676 533 og kostnadsført konsernrenter med kr 5 618 780.

Konsern

Konsernmellomværende og konsernrenter er eliminert i konsernregnskapet.

NOTE 15 KUNDEFORDRINGER

	2022	2021
Kundefordringer til pålydende	26 513 941	29 701 070
Avsetning til tap	-5 524 448	-1 600 163
Balansført verdi av kundefordringer 31.12	20 989 493	28 100 907

NOTE 16 SPESIFIKASJON AV DRIFTSKOSTNADER

	2022	2021
Varekostnad	410 364 645	429 793 357
Lønnskostnad	96 965 500	92 413 758
Avskrivning	13 289 417	15 764 219
Nedskrivninger	24 400	0
Andre driftskostnader	118 793 302	109 017 811
Sum driftskostnader	639 437 263	646 989 146



LENTUSGRUPPEN AS

897 665 662

NOTE 17 FORTSATT DRIFT OG HENDELSER ETTER BALANSEDAGEN

Styrets arbeid i 2022 har i hovedsak bestått av å forvalte verdiene i datterselskapet og redusere kostnadene for å sikre løpende drift.

Årsregnskapet er utarbeidet under forutsetning om fortsatt drift, og styret har vurdert at det ikke er knyttet usikkerhet til dette. Det er for tiden knyttet stor usikkerhet til utviklingen i verdensøkonomien som følge av krisen i Ukraina, selv om effektene for norsk økonomi fremdeles er ganske begrenset. Styret vurderer imidlertid selskapets finansielle og likviditetsmessige stilling som robust, og egnet til å møte en periode med økt uro.



KONTANTSTRØMOPPSTILLING

Kontantstrømoppstilling - indirekte modell

Kontantstrømmer fra operasjonelle aktiviteter	2022	2021
Resultat før skattekostnad	-28 472 363	2 881 491
- Periodens betalte skatt	-4 248 278	-4 691 592
+/- Tap/gevinst ved salg av anleggsmidler	0	0
+ Ordinære avskrivninger	13 289 417	15 764 219
+ Nedskrivning anleggsmidler	24 401	0
+/- Endring i varelager	-9 538 063	-638 854
+/- Endring i kundefordringer	7 111 414	-18 968 419
+/- Endring i leverandørgjeld	10 472 758	24 269 058
+/- Forskjell mellom kost. ført pensjon og inn-/utbet. i pensjonsordninger	0	0
+/- Effekt av valutakursendringer	0	0
+/- Poster klassifisert som investerings-/finansieringsaktiviteter	0	0
+/- Endring i andre tidsavgrensningsposter	2 166 062	4 183 437
= Netto kontantstrøm fra operasjonelle aktiviteter	-9 194 652	22 799 340
Kontantstrømmer fra investeringsaktiviteter		
+ Innbetalinger ved salg av varige driftsmidler	134 674	10 113 035
- Utbetalinger ved kjøp av varige driftsmidler	-4 525 119	-28 145 869
+ Innbetalinger ved salg av aksjer og andeler i andre foretak	0	0
- Utbetalinger ved kjøp av aksjer og andeler i andre foretak	-4 902 196	-315 518
+ Innbetalinger ved salg av andre investeringer	0	0
- Utbetalinger ved kjøp av andre investeringer	-27 910	82 091
= Netto kontantstrøm fra investeringsaktiviteter	-9 320 551	-18 266 261
Kontantstrømmer fra finansieringsaktiviteter		
+ Innbetalinger ved opptak av ny langsiktig gjeld	30 064 421	41 364 585
+ Innbetalinger ved opptak av ny kortsiktig gjeld	0	0
- Utbetalinger ved nedbetaling av langsiktig gjeld	0	0
- Utbetalinger ved nedbetaling av kortsiktig gjeld	0	-46 110 942
+/- Netto endring i kassekreditt	2 066 886	670 004
+ Innbetaling av egenkapital	0	0
- Tilbakebetaling av egenkapital	0	0
- Utbetaling av utbytte	0	0
+ Innbetaling av aksjonærbidrag	0	0
+ Innbetaling av konsernbidrag	0	0
- Utbetaling av konsernbidrag	0	0
= Netto kontantstrøm fra finansieringsaktiviteter	32 131 307	-4 076 353
+/- Effekt av valutakursendringer på kontanter og kontantekvivalenter	0	0
= Netto endring i kontanter og kontantekvivalenter	13 616 104	456 726
+ Beholdning av kontanter og kontantekvivalenter ved periodens begynnelse	22 606 551	22 149 825
= Beholdning av kontanter og kontantekvivalenter ved periodens slutt	36 222 655	22 606 551

LENTUSGRUPPEN



Årsberetning 2022 - Lentusgruppen AS

Virksomhetens art og tilholdssted

Lentusgruppen AS driver handelsvirksomhet og investeringsvirksomhet. Virksomheten driver gjennom datterselskapet Lentus Butikkdrift AS 38 dagligvarebutikker som er med i Joker og Nærbutikk kjeden. Videre driver selskapet gjennom øvrige datterselskaper virksomhet som omfatter investering og utvikling av fast eiendom. Virksomheten er lokalisert i Oslo kommune.

Konsernet består i tillegg til Lentusgruppen AS av datterselskapene :

Lentus Butikkdrift AS, Lentus Eiendom AS, Lentus Invest AS, Lentus Administrasjon AS, Lentus Bygg AS, Saga House AS, Svane Drift AS, Hoelsevegen 37 AS, Bente Olafsen's Finans AS, Renewable Energy Holding AS, Norwegian Green Power AS og Norwegian Carbon Credits AS.

Fortsatt drift

I samsvar med regnskapsloven § 3-3a bekreftes det at forutsetningene om fortsatt drift er tilstede. Til grunn for antagelsen ligger resultatprognoser for år 2022 og konsernets langsiktige strategiske prognoser for årene fremover. Konsernet er i en sunn økonomisk og finansiell stilling.

Rettsvisende oversikt over utvikling og resultat

Selskapet og konsernet har hatt en god omsetningsutvikling i 2022. Styret mener årsregnskapet gir et rettsvisende bilde av selskapets og konsernets eiendeler og gjeld, finansielle stilling og resultat.

Fremtidig utvikling

Lentusgruppen AS har i 2022 fortsatt utviklingen og er godt rigget for 2023 og 2024. Styret mener at selskapets posisjon i markedet er styrket i løpet av 2022 tross et vanskelig dagligvare år.

Redegjørelse for årsregnskapet

Etter styrets oppfatning gir det fremlagte resultatregnskap og balanse med noter uttrykk for virksomhetens resultat for 2022 og økonomiske stilling ved årsskiftet. Det har ikke inntrådt forhold etter regnskapsårets slutt som er av betydning for bedømmelsen av regnskapet. Morselskapets driftsinntekter utgjorde kr 62.288 i 2022. Årets resultat etter skatter i morselskapet ble et underskudd på kr. 7.213.858.

Konsernselskapets driftsinntekter utgjorde 628,7 mnok i 2022. Årets resultat etter skatter i konsernet ble et underskudd på 29,3 mnok.

Morselskapets egenkapital utgjorde minus 5,5 mnok ved utgangen av 2022. Egenkapitalandelen er -4,7% pr 31.12.2022.

Konsernselskapets egenkapital utgjorde 54,4 mnok ved utgangen av 2022. Egenkapitalandelen er 9,9% pr 31.12.2022.



Forsknings- og utviklingsaktiviteter

Selskapet har for tiden ingen pågående forsknings- og utviklingsaktiviteter.

Sentrale risikoer og usikkerhetsfaktorer

Lentusgruppen AS er i liten grad eksponert for finansiell risiko. Selskapets langsiktige finansiering er i norske kroner. Lentusgruppen AS er i liten grad eksponert for valutarisiko. De tiltak som er igangsatt for å bedre inntjeningen i Lentusgruppen AS forventes å ytterligere bedre egenkapitalfinansieringen i morselskapet og i konsernet.

Risikoen ligger i høye finanskostnader, noe vi planlegger for 2023/2024 før vi tror rentekurven får en knekt og begynner å falle. Videre er det fortsatt risiko i forhold til høye strømpriser også i 2024 grunnet den nye krigen i midtøsten. Hvis det forårsaker høy oljepris så antar vi at transportkostnadene blir høyere og i siste ledd høye matvarepriser. Det kan bidra til høyere inflasjon.

Ansvarsforsikring

Det er ikke tegnet forsikring for styres medlemmer og daglig leder for deres mulige erstatningsansvar for foretaket og tredjepersoner da styre består av kun eier/styreleder. Det er derimot planlagt at det skal etableres en slik forsikring i løpet av 2024.

Redegjørelse for aktsomhetsvurderinger etter åpenhetsloven

Virksomheten har foretatt en redegjørelsen i forhold til aktsomhetsvurdering etter åpenhetsloven. For fullstendig redegjørelse for aktsomhetsvurderingen henvises det til nettsiden til selskapet.

Arbeidsmiljø og personale

Morselskapet har 2 ansatte. Konsernet sysselsetter 181 årsverk.

Likestilling

Bedriften har 2 ansatte, begge menn. Styret består av en mann. Styret har ut fra en vurdering ikke funnet det nødvendig å iverksette spesielle tiltak med hensyn til likestilling.

Diskriminering

Selskapet har 2 ansatte og ser ingen grunn til å iverksette spesielle tiltak med hensyn til diskriminering.

Ytre miljø

Selskapet driver ikke virksomhet som medfører forurensing av det ytre miljø.



Årsresultat og disponeringer

Styret foreslår følgende disponering av årsresultatet i Lentusgruppen AS (mor):

Ovf fra annen
egenkapital: 2 338 404

Overført til
udekket tap 4.875.455

Totalt disponert: -7.213.858

Oslo, 4. desember 2023

Inderjeet Singh
Styreleder