



## ÅRSREGNSKAPET FOR REGNSKAPSÅRET 2020 - GENERELL INFORMASJON

### Enheten

Organisasjonsnummer: 990 751 285  
Organisasjonsform: Aksjeselskap  
Foretaksnavn: STONE CAPITAL AS  
Forretningsadresse: c/o Espen Stenumgård  
Lilleteigen 4  
1406 SKI

### Regnskapsår

Årsregnskapets periode: 01.01.2020 - 31.12.2020

### Konsern

Morselskap i konsern: Nei

### Regnskapsregler

Regler for små foretak benyttet: Ja  
Benyttet ved utarbeidelsen av årsregnskapet til selskapet: Regnskapslovens alminnelige regler

### Årsregnskapet fastsatt av kompetent organ

Bekreftet av representant for selskapet: Espen Stenumgård  
Dato for fastsettelse av årsregnskapet: 06.05.2021

### Grunnlag for avgivelse

År 2020: Årsregnskapet er elektronisk innlevert  
År 2019: Tall er hentet fra elektronisk innlevert årsregnskap fra 2020

*Det er ikke krav til at årsregnskapet m.v. som sendes til Regnskapsregisteret er undertegnet. Kontrollen på at dette er utført ligger hos revisor/enhetens øverste organ. Sikkerheten ivaretas ved at innsender har rolle/rettighet for innsending av årsregnskapet via Altinn, og ved at det bekreftes at årsregnskapet er fastsatt av kompetent organ.*

Brønnøysundregistrene, 12.05.2022



## Resultatregnskap

Beløp i: NOK	Note	2020	2019
<b>RESULTATREGNSKAP</b>			
<b>Kostnader</b>			
Annen driftskostnad	1, 9	12 036	9 904
<b>Sum kostnader</b>		<b>12 036</b>	<b>9 904</b>
<b>Driftsresultat</b>		<b>-12 036</b>	<b>-9 904</b>
<b>Finansinntekter og finanskostnader</b>			
Inntekt på investering i datter-/tilknyttet selskap		1 138 458	500 000
Annen renteinntekt		10 497	21 040
Annen finansinntekt			982 855
Verdiøkning av finansielle instrumenter		184 190	108 240
<b>Sum finansinntekter</b>		<b>1 333 145</b>	<b>1 612 135</b>
Verdireduksjon av finansielle instrumenter		167 238	354 253
Nedskrivning av finansielle eiendeler			107 739
Annen rentekostnad		17	
Annen finanskostnad			1 282
<b>Sum finanskostnader</b>		<b>167 255</b>	<b>463 274</b>
<b>Netto finans</b>		<b>1 165 890</b>	<b>1 148 861</b>
<b>Ordinært resultat før skattekostnad</b>	4	<b>1 153 854</b>	<b>1 138 958</b>
Skattekostnad på ordinært resultat	2	7 974	2 457
<b>Ordinært resultat etter skattekostnad</b>		<b>1 145 880</b>	<b>1 136 501</b>
<b>Årsresultat</b>		<b>1 145 880</b>	<b>1 136 501</b>
<b>Overføringer og disponeringer</b>			
Ordinært utbytte		2 000 000	450 000
Annen egenkapital		-854 120	686 501
<b>Sum overføringer og disponeringer</b>		<b>1 145 880</b>	<b>1 136 501</b>



## Balanse

Beløp i: NOK	Note	2020	2019
<b>BALANSE - EIENDELER</b>			
<b>Anleggsmidler</b>			
<b>Immaterielle eiendeler</b>			
<b>Finansielle anleggsmidler</b>			
Andre fordringer	3	646 396	1 126 085
<b>Sum finansielle anleggsmidler</b>		<b>646 396</b>	<b>1 126 085</b>
<b>Sum anleggsmidler</b>		<b>646 396</b>	<b>1 126 085</b>
<b>Omløpsmidler</b>			
<b>Varer</b>			
<b>Investeringer</b>			
Markedsbaserte aksjer	5	260 612	427 851
<b>Sum investeringer</b>		<b>260 612</b>	<b>427 851</b>
<b>Bankinnskudd, kontanter og lignende</b>			
Bankinnskudd, kontanter og lignende	6	1 641 863	293 540
<b>Sum bankinnskudd, kontanter og lignende</b>		<b>1 641 863</b>	<b>293 540</b>
<b>Sum omløpsmidler</b>		<b>1 902 475</b>	<b>721 390</b>
<b>SUM EIENDELER</b>		<b>2 548 872</b>	<b>1 847 475</b>
<b>BALANSE - EGENKAPITAL OG GJELD</b>			
<b>Egenkapital</b>			
<b>Innskutt egenkapital</b>			
Aksjekapital (1 000 aksjer à kr 100,00)	7, 8	100 000	100 000
Overkurs	8	2 125	2 125
<b>Sum innskutt egenkapital</b>		<b>102 125</b>	<b>102 125</b>
<b>Opptjent egenkapital</b>			
Annen egenkapital	8	438 773	1 292 893



## Balanse

<b>Beløp i: NOK</b>	<b>Note</b>	<b>2020</b>	<b>2019</b>
<b>Sum opptjent egenkapital</b>		<b>438 773</b>	<b>1 292 893</b>
<b>Sum egenkapital</b>	8, 10	<b>540 898</b>	<b>1 395 018</b>
<b>Sum langsiktig gjeld</b>		<b>0</b>	<b>0</b>
<b>Kortsiktig gjeld</b>			
Betalbar skatt	2	7 974	2 457
Utbytte		2 000 000	450 000
<b>Sum kortsiktig gjeld</b>		<b>2 007 974</b>	<b>452 457</b>
<b>Sum gjeld</b>		<b>2 007 974</b>	<b>452 457</b>
<b>SUM EGENKAPITAL OG GJELD</b>		<b>2 548 872</b>	<b>1 847 475</b>



## Brønnøysundregistrene

### ÅRSREGNSKAP FOR REGNSKAPSÅRET 2020 - GENERELL INFORMASJON

Journalnummer: 2021 313705

#### Enheten

Organisasjonsnummer: 990 751 285  
Organisasjonsform: Aksjeselskap  
Foretaksnavn: STONE CAPITAL AS  
Forretningsadresse: c/o Espen Stenumgård  
Lilleteigen 4  
1406 SKI

#### Regnskapsår

Årsregnskapets periode: 01.01.2020 - 31.12.2020

#### Konsern

Morselskap i konsern: Nei

#### Regnskapsregler

Regler for små foretak benyttet: Ja  
Benyttet ved utarbeidelsen av  
årsregnskapet til selskapet: Regnskapslovens alminnelige regler

#### Årsregnskapet fastsatt av kompetent organ

Bekreftet av representant for selskapet: Espen Stenumgård  
Dato for fastsettelse av årsregnskapet: 06.05.2021

#### Revisjon

Selskapet har besluttet at årsregnskapet  
ikke skal revideres: Ja  
Årsregnskapet er utarbeidet av ekstern  
autorisert regnskapsfører: Ja  
Ekstern autorisert regnskapsfører har i  
løpet av regnskapsåret bistått ved den  
løpende regnskapsføringen eller utført  
andre tjenester for selskapet enn å  
utarbeide årsregnskapet: Ja

#### Grunnlag for avgivelse

År 2020: Årsregnskap er elektronisk innlevert.  
År 2019: Tall er hentet fra elektronisk innlevert årsregnskap fra 2020.

*Det er ikke krav til at årsregnskapet m.v. som sendes til Regnskapsregisteret er undertegnet. Kontrollen på at dette er utført ligger hos revisor/enhetens øverste organ. Sikkerheten ivaretas ved at innsender har rolle/rettighet for innsending av årsregnskapet via Altinn, og ved at det bekreftes at årsregnskapet er fastsatt av kompetent organ.*

Brønnøysundregistrene, 25.05.2021

---

Brønnøysundregistrene  
Postadresse: Postboks 900, 8910 Brønnøysund  
Telefon: 75 00 75 00  
E-post: firmapost@brreg.no Internett: www.brreg.no  
Organisasjonsnummer: 974 760 673



Organisasjonsnr: 990 751 285  
STONE CAPITAL AS

## RESULTATREGNSKAP

<b>Beløp i: NOK</b>	<b>Note</b>	<b>2020</b>	<b>2019</b>
<b>RESULTATREGNSKAP</b>			
<b>Kostnader</b>			
Annen driftskostnad	1, 9	12 036	9 904
<b>Sum kostnader</b>		<b>12 036</b>	<b>9 904</b>
<b>Driftsresultat</b>		<b>-12 036</b>	<b>-9 904</b>
<b>Finansinntekter og finanskostnader</b>			
Inntekt på investering i datter-/tilknyttet selskap		1 138 458	500 000
Annen renteinntekt		10 497	21 040
Annen finansinntekt			982 855
Verdiøkning av finansielle instrumenter		184 190	108 240
<b>Sum finansinntekter</b>		<b>1 333 145</b>	<b>1 612 135</b>
Verdireduksjon av finansielle instrumenter		167 238	354 253
Nedskrivning av finansielle eiendeler			107 739
Annen rentekostnad		17	
Annen finanskostnad			1 282
<b>Sum finanskostnader</b>		<b>167 255</b>	<b>463 274</b>
<b>Netto finans</b>		<b>1 165 890</b>	<b>1 148 861</b>
<b>Ordinært resultat før skattekostnad</b>	<b>4</b>	<b>1 153 854</b>	<b>1 138 958</b>
Skattekostnad på ordinært resultat	2	7 974	2 457
<b>Ordinært resultat etter skattekostnad</b>		<b>1 145 880</b>	<b>1 136 501</b>
<b>Årsresultat</b>		<b>1 145 880</b>	<b>1 136 501</b>
<b>Overføringer og disponeringer</b>			
Ordinært utbytte		2 000 000	450 000
Annen egenkapital		-854 120	686 501
<b>Sum overføringer og disponeringer</b>		<b>1 145 880</b>	<b>1 136 501</b>



Organisasjonsnr: 990 751 285  
STONE CAPITAL AS

## BALANSE

**Beløp i: NOK** **Note** **2020** **2019**

### BALANSE - EIENDELER

#### Anleggsmidler

##### Immaterielle eiendeler

#### Finansielle anleggsmidler

Andre fordringer 3 646 396 1 126 085

**Sum finansielle anleggsmidler 646 396 1 126 085**

**Sum anleggsmidler 646 396 1 126 085**

#### Omløpsmidler

##### Varer

#### Investeringer

Markedsbaserte aksjer 5 260 612 427 851

**Sum investeringer 260 612 427 851**

#### Bankinnskudd, kontanter og lignende

Bankinnskudd, kontanter og lignende 6 1 641 863 293 540

**Sum bankinnskudd, kontanter og lignende 1 641 863 293 540**

**Sum omløpsmidler 1 902 475 721 390**

**SUM EIENDELER 2 548 872 1 847 475**

### BALANSE - EGENKAPITAL OG GJELD

#### Egenkapital

##### Innskutt egenkapital

Aksjekapital (1 000 aksjer à kr 100,00) 7, 8 100 000 100 000

Overkurs 8 2 125 2 125

**Sum innskutt egenkapital 102 125 102 125**

##### Opptjent egenkapital

Annen egenkapital 8 438 773 1 292 893

**Sum opptjent egenkapital 438 773 1 292 893**

**Sum egenkapital 8, 10 540 898 1 395 018**

**Sum langsiktig gjeld 0 0**

**Kortsiktig gjeld**



Betalbar skatt	2	7 974	2 457
Utbytte		2 000 000	450 000
<b>Sum kortsiktig gjeld</b>		<b>2 007 974</b>	<b>452 457</b>
<b>Sum gjeld</b>		<b>2 007 974</b>	<b>452 457</b>
<b>SUM EGENKAPITAL OG GJELD</b>		<b>2 548 872</b>	<b>1 847 475</b>



Organisasjonsnr: 990 751 285  
STONE CAPITAL AS

NOTEOPPLYSNINGER - SELSKAP - alle poster oppgitt i hele tall

**Note**

**Regnskapsprinsipper**  
Se filvedlegg.

**Note**  
Er det usikkerhet om fortsatt drift?: Nei

**Note**  
7

**Antall aksjer og aksjeeiere**

<u>Aksjeklasse</u>	<u>Ant. aksjer</u>	<u>Pålydende</u>	<u>Bokført verdi</u>
Ordinære aksjer	1000.00	100.00	100000.00
<u>Aksjeeiere - fritekst</u>	<u>Antall</u>	<u>Eierandel</u>	<u>Aksjeklasse</u>
ESPEN, STENUMGÅRD (Styreleder)	1000.00	100.00%	Ordinære aksjer
<u>Sum</u>	<u>Sum antall</u>	<u>Sum eierandel</u>	
	1000.00	100.00%	

**Note**  
2

**Ytelser til ledende personer**  
Er det gitt ytelser til ledende person: Nei

**Ytelser til daglig leder**

<u>Ytelser</u>	<u>Lønn</u>	<u>Pensj.forpl.</u>	<u>Andre godtgj.</u>
----------------	-------------	---------------------	----------------------

**Note**  
2

**Ytelser til andre ledende personer**

**Note**  
1

**Ytelser til revisjon**

**Note**



**Antall årsverk i regnskapsåret**

Virksomheten har hatt følgende antall årsverk:

0.00

**Note**

9

**Obligatorisk tjenstepensjon**

Er virksomheten pliktig til å ha tjenstepensjonsordning etter lov:

Ja


Oppfyller pensjonsordning lovkravene: Ja

**Note**

3

**Lån og sikkerhetsstillelse til ledende personer og aksjeeiere**

Er det gitt lån eller sikkerhetsstillelse til ledende personer: Nei



**Årsregnskap for 2020**


**STONE CAPITAL AS  
1406 SKI**

Innhold

Resultatregnskap


Balanse

Noter




## Resultatregnskap for 2020 STONE CAPITAL AS

	Note	2020	2019
<b>Sum driftsinntekter</b>		<b>0</b>	<b>0</b>
Annen driftskostnad	1, 9	(12 036)	(9 904)
<b>Sum driftskostnader</b>		<b>(12 036)</b>	<b>(9 904)</b>
<b>Driftsresultat</b>		<b>(12 036)</b>	<b>(9 904)</b>
Inntekt på investering i datter-/tilknyttet selskap		1 138 458	500 000
Annen renteinntekt		10 497	21 040
Annen finansinntekt		0	982 855
Verdiøkning av finansielle instrumenter		184 190	108 240
<b>Sum finansinntekter</b>		<b>1 333 145</b>	<b>1 612 135</b>
Verdireduksjon av finansielle instrumenter		(167 238)	(354 253)
Nedskrivning av finansielle eiendeler		0	(107 739)
Annen rentekostnad		(17)	0
Annen finanskostnad		0	(1 282)
<b>Sum finanskostnader</b>		<b>(167 255)</b>	<b>(463 274)</b>
<b>Netto finans</b>		<b>1 165 890</b>	<b>1 148 861</b>
<b>Ordinært resultat før skattekostnad</b>	4	<b>1 153 854</b>	<b>1 138 958</b>
Skattekostnad på ordinært resultat	2	(7 974)	(2 457)
<b>Ordinært resultat</b>		<b>1 145 880</b>	<b>1 136 501</b>
<b>Årsresultat</b>		<b>1 145 880</b>	<b>1 136 501</b>
<b>Overføringer</b>			
Utbytte		2 000 000	450 000
Annen egenkapital		(854 120)	686 501
<b>Sum</b>		<b>1 145 880</b>	<b>1 136 501</b>



**Balanse pr. 31. desember 2020**  
**STONE CAPITAL AS**

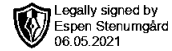
	Note	2020	2019
<b>EIENDELER</b>			
<b>Anleggsmidler</b>			
<b>Finansielle anleggsmidler</b>			
Andre fordringer	3	646 396	1 126 085
<b>Sum finansielle anleggsmidler</b>		<b>646 396</b>	<b>1 126 085</b>
<b>Sum anleggsmidler</b>		<b>646 396</b>	<b>1 126 085</b>
<b>Omløpsmidler</b>			
<b>Investeringer</b>			
Markedsbaserte aksjer	5	260 612	427 851
<b>Sum investeringer</b>		<b>260 612</b>	<b>427 851</b>
Bankinnskudd, kontanter og lignende	6	1 641 863	293 540
<b>Sum bankinnskudd, kontanter og lignende</b>		<b>1 641 863</b>	<b>293 540</b>
<b>Sum omløpsmidler</b>		<b>1 902 475</b>	<b>721 390</b>
<b>Sum eiendeler</b>		<b>2 548 872</b>	<b>1 847 475</b>



## Balanse pr. 31. desember 2020 STONE CAPITAL AS

	Note	2020	2019
<b>EGENKAPITAL OG GJELD</b>			
<b>Egenkapital</b>			
<b>Innskutt egenkapital</b>			
Aksjekapital (1 000 aksjer à kr 100,00)	7, 8	100 000	100 000
Overkurs	8	2 125	2 125
<b>Sum innskutt egenkapital</b>		<b>102 125</b>	<b>102 125</b>
<b>Opptjent egenkapital</b>			
Annen egenkapital	8	438 773	1 292 893
<b>Sum opptjent egenkapital</b>		<b>438 773</b>	<b>1 292 893</b>
<b>Sum egenkapital</b>	8, 10	<b>540 898</b>	<b>1 395 018</b>
<b>Gjeld</b>			
<b>Kortsiktig gjeld</b>			
Betalbar skatt	2	7 974	2 457
Utbytte		2 000 000	450 000
<b>Sum kortsiktig gjeld</b>		<b>2 007 974</b>	<b>452 457</b>
<b>Sum gjeld</b>		<b>2 007 974</b>	<b>452 457</b>
<b>Sum egenkapital og gjeld</b>		<b>2 548 872</b>	<b>1 847 475</b>

Espen Stenumgård  
Styrets leder / Daglig leder



## Noter 2020 STONE CAPITAL AS

### Regnskapsprinsipper

Årsregnskapet er satt opp i samsvar med regnskapsloven og god regnskapskikk for små foretak.

#### Klassifisering og vurdering av balanseposter

Omløpsmidler vurderes til laveste av anskaffelseskost og virkelig verdi. Markedsbaserte aksjer og fond vurderes til høyeste verdi av markedsverdi og beregnet verdi

#### Forøvrig er følgende regnskapsprinsipper anvendt:

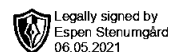
Gjennomsnittsverdi-metoden for tilordning av anskaffelseskost for ombyttbare finansielle eiendeler, virkelig verdi på balansedagen er benyttet som prinsipp for markedsbaserte finansielle omløpsmidler og kostmetoden er benyttet for investeringer i datterselskap/tilknyttet selskap.

Utbytte er inntektsført samme år som det er avsatt i datterselskap/tilknyttet selskap, dersom det er sannsynlig at beløpet vil mottas. Ved utbytte som overstiger andel av tilbakeholdt resultat etter kjøpet representerer den overskytende del tilbakebetaling av investert kapital, og er fratrukket investeringens verdi i balansen.

#### Skatt

Skattekostnaden i resultatregnskapet omfatter både periodens betalbare skatt og endring i utsatt skatt. Utsatt skatt er beregnet med 22% på grunnlag av de midlertidige forskjeller som eksisterer mellom regnskapsmessige og skattemessige verdier, samt skattemessig underskudd til fremføring ved utgangen av regnskapsåret. Skatteøkende og skattereduserende midlertidige forskjeller som reverserer eller kan reversere i samme periode er utlignet og skattevirkningen er beregnet på nettogrunnlaget.

Selskapet har ikke endret regnskapsprinsipp fra 2019 til 2020.



## Note 1 - Revisjon

Selskapet oppfyller kravene til fravalg revisor, og dette er valgt. Årsregnskapet er utarbeidet av autorisert regnskapsførerselskap.

## Note 2 - Skatt

	2020	2019
Ordinært resultat før skattekostnad	1 153 854	1 138 958
+/- Permanente forskjeller	(1 117 610)	(1 106 439)
- Fremførbart underskudd / korreksjonsinntekt		(21 352)
<b>Årets skattegrunnlag</b>	<b>36 244</b>	<b>11 167</b>
Betalbar inntektsskatt for selskapet basert på 22%	7 974	2 457
Sum	7 974	2 457
<b>Skattekostnad i resultatregnskapet</b>	<b>7 974</b>	<b>2 457</b>
Betalbar skatt i skattekostnad	7 974	2 457
<b>Betalbar skatt i balansen</b>	<b>7 974</b>	<b>2 457</b>

## Note 3 - Langsiktige fordringer

Spesifikasjon	2020	2019
Ansvarlig lån Maneq 2006 AB	277	141 866
Ansvarlig lån Maneq 2010 AB	193 962	182 727
Lån til Anska AS	325 972	320 596
Lån til Investrian AS	126 185	269 302
Lån til Rapido AS	0	211 594
<b>Sum</b>	<b>646 396</b>	<b>1 126 085</b>


## Note 4 - Midl. forskjeller - Utsatt skatt/skattefordel

Utsatt skatt/utsatt skattefordel i balansen avsettes på grunnlag av forskjeller mellom regnskapsmessige og skattemessige verdier i henhold til norsk regnskapsstandard for skatt. Midlertidige skatteøkende og skattereduserende forskjeller som kan utlignes er nettoført.

Midlertidige forskjeller knyttet til:	01.01.2020	31.12.2020	Endring
Sum midlertidige forskjeller	0	0	0
<b>Utsatt skattefordel 31.12.20. basert på 22%</b>	<b>0</b>	<b>0</b>	<b>0</b>

## Note 5 - Aksjer og andeler i andre foretak m.v

Omløpsmiddel	Markedsverdi NOK
Maneq 2006 AB	52 713
Maneq 2007 AB	13 140
Maneq 2008 AB	62 005
Maneq 2010 AB	70 213
Longship AS (kostpris)	62 540
<b>Sum</b>	<b>260 611</b>



## Note 6 - Bankinnskudd

Posten inneholder kun frie midler.

## Note 7 - Aksjekapital og aksjonærer

Aksjeklasse	Antall aksjer	Pålydende	Bokført verdi
Ordinære aksjer	1 000	100,00	100 000,00
<b>Sum</b>	<b>1 000</b>		<b>100 000,00</b>

Aksjeeier	Antall aksjer	Eierandel	Aksjeklasse
ESPEN, STENUMGÅRD (Styreleder)	1 000	100,00%	Ordinære aksjer
<b>Totalt antall aksjer</b>	<b>1 000</b>	<b>100,00%</b>	

## Note 8 - Egenkapital

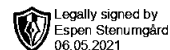
	Aksjekapital	Overkurs	Annen EK	Sum
Egenkapital 01.01.2020	100 000	2 125	1 292 893	1 395 018
Årets resultat			1 145 880	1 145 880
Avsatt utbytte			(2 000 000)	(2 000 000)
<b>Egenkapital 31.12.2020</b>	<b>100 000</b>	<b>2 125</b>	<b>438 773</b>	<b>540 898</b>

## Note 9 - Obligatorisk tjenestepensjon

Virksomheten er pliktig til å ha tjenestepensjonsordning etter lov om obligatorisk tjenestepensjon. Gjeldende pensjonsordning oppfyller kravene etter loven.

## Note 10 - Fortsatt drift

Forutsetningen om fortsatt drift er til stede, og årsregnskapet for 2020 er satt opp under denne forutsetning.



## Generalforsamlingsprotokoll STONE CAPITAL AS

Stone capital AS org nr: 990751285

Ordinær generalforsamling ble avholdt uten møte.

Følgende aksjonærer har avgitt stemme:

Navn:	Antall aksjer/stemmer:
Espen Stenumgård	100%

Således var 100 % av aksjekapitalen representert. Følgende saker ble behandlet:

### 1. Godkjenning av behandlingsform og dagsorden

Samtlige aksjonærer samtykket i at generalforsamlingen ble avholdt i henhold til reglene i aksjeloven § 5-7.

### 2. Godkjenning av årsregnskap og årsberetning

1. Selskapets årsregnskap for 2020 ble gjennomgått. Det fremlagte resultatregnskap, balanse og noter ble godkjent som selskapets offisielle regnskap for 2020.

### 3. Disponering av årsresultatet

Generalforsamlingen godkjente at årets overskudd overføres til annen egenkapital. Det ble besluttet å utdele aksjeutbytte på kr 2 000 000,- for 2020.

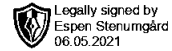
### 4. Valg til styret

Det sittende styret ble gjenvalgt.

Flere saker forelå ikke til behandling og generalforsamlingen ble hevet.

Ski, 06 05 2021

\_\_\_\_\_  
Styrets leder



Norian Regnskap AS  
Stortingsgata 2  
0158 OSLO

## FULLSTENDIGHETSERKLÆRING/LEDELSESERKLÆRING

Bekreftelse til årsregnskapet i STONE CAPITAL AS:

Vi bekrefter herved etter beste evne og overbevisning at:

1. Selskapets bokførte driftsinntekter er fullstendige og uttrykker virkelig verdi av de varer og tjenester virksomheten har levert til utenforstående i løpet av 2020.
2. Bokførte driftskostnader tilhører selskapet og uttrykker verdien av forbrukte varer og tjenester mottatt fra utenforstående i løpet av 2020.
3. Selskapet har hjemmel til alle eiendeler i balansen, det er ingen pantsettelse av eller heftelser på selskapets eiendeler, med unntak av dem som fremgår av note i årsregnskapet.
4. Vi kjenner ikke til gjeld utover hva som er medtatt i balansen. Vi kjenner heller ikke til garantiforpliktelser, sikkerhetsstillelser, erstatningssøksmål eller pågående prosesser og lignende utover hva som fremgår av årsoppgjøret.
5. Det har ikke skjedd viktige hendelser – eksempelvis oppsigelse av lån, kontraktsinngåelse, rettsvister med mulig økonomisk ansvar, leieavtaler av betydning, vesentlige valuta- eller prisendringer, betydelige tap på fordringer etc. – etter 31. desember 2020.
6. Vi erkjenner vårt ansvar for regnskaps- og internkontrollrutiner som er utformet for å forhindre og avdekke misligheter og feil.
7. Vi bekrefter at det er gitt tilstrekkelige opplysninger i årsregnskapet om eventuelle transaksjoner med nærstående parter.

Vi har gjennomgått det offisielle regnskapet som Norian Regnskap AS har bistått oss med å sette opp, og kjenner ikke til forhold som burde vært medtatt eller fremstilt på annen måte.

Ledelsen er ikke kjent med at det foreligger forhold eller situasjoner som ikke fremgår av årsregnskapet/årsberetningen som kan vurderes å true selskapets fortsatte drift eller eksistens.

06.05.2021

Med hilsen  
STONE CAPITAL AS

Espen Stenumgård  
Daglig leder



## Noter 2020

### STONE CAPITAL AS

#### Regnskapsprinsipper

Årsregnskapet er satt opp i samsvar med regnskapsloven og god regnskapskikk for små foretak.

#### Klassifisering og vurdering av balanseposter

Omløpsmidler vurderes til laveste av anskaffelseskost og virkelig verdi. Markedsbaserte aksjer og fond vurderes til høyeste verdi av markedsverdi og beregnet verdi

#### Forøvrig er følgende regnskapsprinsipper anvendt:

Gjennomsnittsverdi-metoden for tilordning av anskaffelseskost for ombyttbare finansielle eiendeler, virkelig verdi på balansedagen er benyttet som prinsipp for markedsbaserte finansielle omløpsmidler og kostmetoden er benyttet for investeringer i datterselskap/tilknyttet selskap.

Utbytte er inntektsført samme år som det er avsatt i datterselskap/tilknyttet selskap, dersom det er sannsynlig at beløpet vil mottas. Ved utbytte som overstiger andel av tilbakeholdt resultat etter kjøpet representerer den overskytende del tilbakebetaling av investert kapital, og er fratrukket investeringens verdi i balansen.

#### Skatt

Skattekostnaden i resultatregnskapet omfatter både periodens betalbare skatt og endring i utsatt skatt. Utsatt skatt er beregnet med 22% på grunnlag av de midlertidige forskjeller som eksisterer mellom regnskapsmessige og skattemessige verdier, samt skattemessig underskudd til fremføring ved utgangen av regnskapsåret. Skatteøkende og skattereduserende midlertidige forskjeller som reverserer eller kan reversere i samme periode er utlignet og skattevirkningen er beregnet på nettogrunnlaget.

Selskapet har ikke endret regnskapsprinsipp fra 2019 til 2020.



## Note 1 - Revisjon

Selskapet oppfyller kravene til fravalg revisor, og dette er valgt. Årsregnskapet er utarbeidet av autorisert regnskapsførerselskap.

## Note 2 - Skatt

	2020	2019
Ordinært resultat før skattekostnad	1 153 854	1 138 958
+/- Permanente forskjeller	(1 117 610)	(1 106 439)
- Fremførbart underskudd / korreksjonsinntekt		(21 352)
<b>Arets skattegrunnlag</b>	<b>36 244</b>	<b>11 167</b>
Betalbar inntektsskatt for selskapet basert på 22%	7 974	2 457
Sum	7 974	2 457
<b>Skattekostnad i resultatregnskapet</b>	<b>7 974</b>	<b>2 457</b>
Betalbar skatt i skattekostnad	7 974	2 457
<b>Betalbar skatt i balansen</b>	<b>7 974</b>	<b>2 457</b>

## Note 3 - Langsiktige fordringer

Spesifikasjon	2020	2019
Ansvarlig lån Maneq 2006 AB	277	141 866
Ansvarlig lån Maneq 2010 AB	193 962	182 727
Lån til Anska AS	325 972	320 596
Lån til Investrian AS	126 185	269 302
Lån til Rapido AS	0	211 594
<b>Sum</b>	<b>646 396</b>	<b>1 126 085</b>

## Note 4 - Midl. forskjeller - Utsatt skatt/skattefordel

Utsatt skatt/utsatt skattefordel i balansen avsettes på grunnlag av forskjeller mellom regnskapsmessige og skattemessige verdier i henhold til norsk regnskapsstandard for skatt. Midlertidige skatteøkende og skattereduserende forskjeller som kan utlignes er nettoført.

Midlertidige forskjeller knyttet til:	01.01.2020	31.12.2020	Endring
Sum midlertidige forskjeller	0	0	0
<b>Utsatt skattefordel 31.12.20. basert på 22%</b>	<b>0</b>	<b>0</b>	<b>0</b>

## Note 5 - Aksjer og andeler i andre foretak m.v

Omløpsmiddel	Markedsverdi NOK
Maneq 2006 AB	52 713
Maneq 2007 AB	13 140
Maneq 2008 AB	62 005
Maneq 2010 AB	70 213
Longship AS (kostpris)	62 540
<b>Sum</b>	<b>260 611</b>



## Note 6 - Bankinnskudd

Posten inneholder kun frie midler.

## Note 7 - Aksjekapital og aksjonærer

Aksjeklasse	Antall aksjer	Pålydende	Bokført verdi
Ordinære aksjer	1 000	100,00	100 000,00
<b>Sum</b>	<b>1 000</b>		<b>100 000,00</b>

Aksjeeier	Antall aksjer	Eierandel	Aksjeklasse
ESPEN, STENUMGÅRD (Styreleder)	1 000	100,00%	Ordinære aksjer
<b>Totalt antall aksjer</b>	<b>1 000</b>	<b>100,00%</b>	

## Note 8 - Egenkapital

	Aksjekapital			
	I	Overkurs	Annen EK	Sum
Egenkapital 01.01.2020	100 000	2 125	1 292 893	1 395 018
Årets resultat			1 145 880	1 145 880
Avsatt utbytte			(2 000 000)	(2 000 000)
<b>Egenkapital 31.12.2020</b>	<b>100 000</b>	<b>2 125</b>	<b>438 773</b>	<b>540 898</b>

## Note 9 - Obligatorisk tjenstepensjon

Virksomheten er pliktig til å ha tjenstepensjonsordning etter lov om obligatorisk tjenstepensjon. Gjeldende pensjonsordning oppfyller kravene etter loven.

## Note 10 - Fortsatt drift

Forutsetningen om fortsatt drift er til stede, og årsregnskapet for 2020 er satt opp under denne forutsetning.