



ÅRSREGNSKAPET FOR REGNSKAPSÅRET 2024 - GENERELL INFORMASJON

Enheten

Organisasjonsnummer: 923 265 600
Organisasjonsform: Aksjeselskap
Foretaksnavn: WERGELAND GRUPPA AS
Forretningsadresse: Gulafjordvegen 75
5960 DALSYRA

Regnskapsår

Årsregnskapets periode: 01.01.2024 - 31.12.2024

Konsern

Morselskap i konsern: Ja
Konsernregnskap lagt ved: Nei

Regnskapsregler

Regler for små foretak benyttet: Nei
Benyttet ved utarbeidelsen av årsregnskapet til selskapet: Regnskapslovens alminnelige regler

Årsregnskapet fastsatt av kompetent organ

Bekreftet av representant for selskapet: Trygve Wergeland
Dato for fastsettelse av årsregnskapet: 30.06.2025

Grunnlag for avgivelse

År 2024: Årsregnskapet er elektronisk innlevert
År 2023: Tall er hentet fra elektronisk innlevert årsregnskap fra 2024

Det er ikke krav til at årsregnskapet m.v. som sendes til Regnskapsregisteret er undertegnet. Kontrollen på at dette er utført ligger hos revisor/enhetens øverste organ. Sikkerheten ivaretas ved at innsender har rolle/rettighet for innsending av årsregnskapet via Altinn, og ved at det bekreftes at årsregnskapet er fastsatt av kompetent organ.

Brønnøysundregistrene, 25.07.2025



Resultatregnskap

Beløp i: NOK	Note	2024	2023
RESULTATREGNSKAP			
Inntekter			
Salgsinntekt	2, 7	45 105 667	38 620 723
Annen driftsinntekt	2	867 716	682 531
Sum inntekter		45 973 383	39 303 254
Kostnader			
Varekostnad		344 626	946 007
Lønnskostnad	3	25 561 990	19 993 805
Avskrivning av driftsmidler og immaterielle eiendeler	5	2 298 783	2 382 017
Annen driftskostnad	3	15 560 923	13 196 207
Sum kostnader		43 766 321	36 518 036
Driftsresultat		2 207 062	2 785 218
Finansinntekter og finanskostnader			
Inntekt på investering i datterselskap	6		
Renteinntekt fra foretak i samme konsern		852 265	467 969
Annen renteinntekt		87 619	625 301
Annen finansinntekt		1 552 907	250 000
Sum finansinntekter		2 492 791	1 343 271
Nedskrivning av andre finansielle anleggsmidler	6, 7	6 030 000	
Rentekostnad til foretak i samme konsern		315 252	21 675
Annen rentekostnad		1 200 838	1 051 865
Annen finanskostnad		9 318	26 123
Sum finanskostnader		7 555 408	1 099 663
Netto finans		-5 062 617	243 608
Resultat før skattekostnad		-2 855 555	3 028 826
Skattekostnad	4	372 014	629 805
Årsresultat		-3 227 569	2 399 021
Årsresultat etter minoritetsinteresser		-3 227 569	2 399 021



Resultatregnskap

Beløp i: NOK	Note	2024	2023
Totalresultat		-3 227 569	2 399 021
Overføringer og disponeringer			
Avsatt til annen egenkapital			2 399 021
Overført fra annen egenkapital		-3 227 569	
Sum overføringer og disponeringer		-3 227 569	2 399 021



Balanse

Beløp i: NOK	Note	2024	2023
BALANSE - EIENDELER			
Anleggsmidler			
Immaterielle eiendeler			
Konsesjoner, patenter o.l.	5		
Utsatt skattefordel	4	1 332 761	1 335 290
Sum immaterielle eiendeler		1 332 761	1 335 290
Varige driftsmidler			
Tomter, bygninger o.a. fast eiendom		308 722	4 129 094
Maskiner og anlegg		210 638	491 489
Skip og flytende installasjoner			702 926
Driftsløsøre, inventar o.a. utstyr		1 661 109	1 417 328
Sum varige driftsmidler	5	2 180 470	6 740 837
Finansielle anleggsmidler			
Investering i datterselskap	6	180 475 412	149 139 552
Lån til foretak i samme konsern	7	7 181 250	7 291 184
Investeringer i tilknyttet selskap	6	3 025 000	6 296 719
Lån til tilknyttet selskap og felles kontrollert virksomhet	7	1 167 000	1 167 000
Investeringer i aksjer og andeler	6	371 251	421 251
Andre langsiktige fordringer		2 481 856	2 968 109
Sum finansielle anleggsmidler		194 701 769	167 283 815
Sum anleggsmidler		198 215 000	175 359 942
Omløpsmidler			
Varer			
Fordringer			
Kundefordringer	7	1 387 580	999 194
Andre kortsiktige fordringer		11 766 402	23 435 573
Konsernfordringer	7	20 428 395	16 110 525
Sum fordringer		33 582 376	40 545 291
Bankinnskudd, kontanter og lignende			
Bankinnskudd, kontanter o.l.	8, 9	165 950 210	88 708 492



Balanse

Beløp i: NOK	Note	2024	2023
Sum bankinnskudd, kontanter og lignende		165 950 210	88 708 492
Sum omløpsmidler		199 532 587	129 253 784
SUM EIENDELER		397 747 587	304 613 725

BALANSE - EGENKAPITAL OG GJELD

Egenkapital

Innskutt egenkapital

Aksjekapital	10	1 000 000	1 000 000
Beholdning av egne aksjer	10		
Overkurs		164 992 861	164 992 861
Sum innskutt egenkapital		165 992 861	165 992 861

Opptjent egenkapital

Annen egenkapital		9 817 051	13 044 620
Sum opptjent egenkapital		9 817 051	13 044 620

Sum egenkapital	11	175 809 911	179 037 481
------------------------	----	--------------------	--------------------

Gjeld

Langsiktig gjeld

Utsatt skatt	4		
Annen langsiktig gjeld			
Sum langsiktig gjeld		0	0

Kortsiktig gjeld

Gjeld i konsernkontoordning	7, 9	208 558 720	104 687 853
Leverandørgjeld	7	2 737 820	10 902 469
Betalbar skatt	4	369 485	734 929
Skyldig offentlige avgifter		2 046 268	1 694 441
Kortsiktig konserngjeld	7	5 494 583	5 439 819
Annen kortsiktig gjeld	3, 7	2 730 799	2 116 734
Sum kortsiktig gjeld		221 937 675	125 576 245



Balanse

Beløp i: NOK	Note	2024	2023
Sum gjeld		221 937 675	125 576 245
SUM EGENKAPITAL OG GJELD		397 747 587	304 613 725



Brønnøysundregistrene

ÅRSREGNSKAP FOR REGNSKAPSÅRET 2024 - GENERELL INFORMASJON

Journalnummer: 2025 697356

Enheten

Organisasjonsnummer: 923 265 600
Organisasjonsform: Aksjeselskap
Foretaksnavn: WERGELAND GRUPPA AS
Forretningsadresse: Gulafjordvegen 75
5960 DALSØYRA

Regnskapsår

Årsregnskapets periode: 01.01.2024 - 31.12.2024

Konsern

Morselskap i konsern: Ja
Konsernregnskap lagt ved: Nei

Regnskapsregler

Regler for små foretak benyttet: Nei
Benyttet ved utarbeidelsen av
årsregnskapet til selskapet: Regnskapslovens alminnelige regler

Årsregnskapet fastsatt av kompetent organ

Bekreftet av representant for selskapet: Trygve Wergeland
Dato for fastsettelse av årsregnskapet: 30.06.2025

Grunnlag for avgivelse

År 2024: Årsregnskap er elektronisk innlevert.
År 2023: Tall er hentet fra elektronisk innlevert årsregnskap fra 2024.

Det er ikke krav til at årsregnskapet m.v. som sendes til Regnskapsregisteret er undertegnet. Kontrollen på at dette er utført ligger hos revisor/enhetens øverste organ. Sikkerheten ivaretas ved at innsender har rolle/rettighet for innsending av årsregnskapet via Altinn, og ved at det bekreftes at årsregnskapet er fastsatt av kompetent organ.

Brønnøysundregistrene, 24.07.2025



Organisasjonsnr: 923 265 600
WERGELAND GRUPPA AS

RESULTATREGNSKAP

Beløp i: NOK	Note	2024	2023
RESULTATREGNSKAP			
Inntekter			
Salgsinntekt	2, 7	45 105 667	38 620 723
Annen driftsinntekt	2	867 716	682 531
Sum inntekter		45 973 383	39 303 254
Kostnader			
Varekostnad		344 626	946 007
Lønnskostnad	3	25 561 990	19 993 805
Avskrivning av driftsmidler og immaterielle eiendeler	5	2 298 783	2 382 017
Annen driftskostnad	3	15 560 923	13 196 207
Sum kostnader		43 766 321	36 518 036
Driftsresultat		2 207 062	2 785 218
Finansinntekter og finanskostnader			
Inntekt på investering i datterselskap	6		
Renteinntekt fra foretak i samme konsern		852 265	467 969
Annen renteinntekt		87 619	625 301
Annen finansinntekt		1 552 907	250 000
Sum finansinntekter		2 492 791	1 343 271
Nedskrivning av andre finansielle anleggsmidler	6, 7	6 030 000	
Rentekostnad til foretak i samme konsern		315 252	21 675
Annen rentekostnad		1 200 838	1 051 865
Annen finanskostnad		9 318	26 123
Sum finanskostnader		7 555 408	1 099 663
Netto finans		-5 062 617	243 608
Resultat før skattekostnad		-2 855 555	3 028 826
Skattekostnad	4	372 014	629 805
Årsresultat		-3 227 569	2 399 021
Årsresultat etter minoritetsinteresser		-3 227 569	2 399 021
Totalresultat		-3 227 569	2 399 021
Overføringer og disponeringer			



Avsatt til annen egenkapital		2 399 021
Overført fra annen egenkapital	-3 227 569	
Sum overføringer og disponeringer	-3 227 569	2 399 021



Organisasjonsnr: 923 265 600
WERGELAND GRUPPA AS

BALANSE

Beløp i: NOK	Note	2024	2023
BALANSE - EIENDELER			
Anleggsmidler			
Immaterielle eiendeler			
Konsesjoner, patenter o.l.	5		
Utsatt skattefordel	4	1 332 761	1 335 290
Sum immaterielle eiendeler		1 332 761	1 335 290
Varige driftsmidler			
Tomter, bygninger o.a. fast eiendom		308 722	4 129 094
Maskiner og anlegg		210 638	491 489
Skip og flytende installasjoner			702 926
Driftsløsøre, inventar o. a. utstyr		1 661 109	1 417 328
Sum varige driftsmidler	5	2 180 470	6 740 837
Finansielle anleggsmidler			
Investering i datterselskap	6	180 475 412	149 139 552
Lån til foretak i samme konsern	7	7 181 250	7 291 184
Investeringer i tilknyttet selskap	6	3 025 000	6 296 719
Lån til tilknyttet selskap og felles kontrollert virksomhet	7	1 167 000	1 167 000
Investeringer i aksjer og andeler	6	371 251	421 251
Andre langsiktige fordringer		2 481 856	2 968 109
Sum finansielle anleggsmidler		194 701 769	167 283 815
Sum anleggsmidler		198 215 000	175 359 942
Omløpsmidler			
Varer			
Fordringer			
Kundefordringer	7	1 387 580	999 194
Andre kortsiktige fordringer		11 766 402	23 435 573
Konsernfordringer	7	20 428 395	16 110 525
Sum fordringer		33 582 376	40 545 291
Bankinnskudd, kontanter og lignende			
Bankinnskudd, kontanter o. l.	8, 9	165 950 210	88 708 492



Sum bankinnskudd, kontanter og lignende		165 950 210	88 708 492
Sum omløpsmidler		199 532 587	129 253 784
SUM EIENDELER		397 747 587	304 613 725
BALANSE - EGENKAPITAL OG GJELD			
Egenkapital			
Innskutt egenkapital			
Aksjekapital	10	1 000 000	1 000 000
Beholdning av egne aksjer	10		
Overkurs		164 992 861	164 992 861
Sum innskutt egenkapital		165 992 861	165 992 861
Opptjent egenkapital			
Annen egenkapital		9 817 051	13 044 620
Sum opptjent egenkapital		9 817 051	13 044 620
Sum egenkapital	11	175 809 911	179 037 481
Gjeld			
Langsiktig gjeld			
Utsatt skatt	4		
Annen langsiktig gjeld			
Sum langsiktig gjeld		0	0
Kortsiktig gjeld			
Gjeld i konsernkontoordning	7, 9	208 558 720	104 687 853
Leverandørgjeld	7	2 737 820	10 902 469
Betalbar skatt	4	369 485	734 929
Skyldig offentlige avgifter		2 046 268	1 694 441
Kortsiktig konserngjeld	7	5 494 583	5 439 819
Annen kortsiktig gjeld	3, 7	2 730 799	2 116 734
Sum kortsiktig gjeld		221 937 675	125 576 245
Sum gjeld		221 937 675	125 576 245
SUM EGENKAPITAL OG GJELD		397 747 587	304 613 725



Organisasjonsnr: 923 265 600
WERGELAND GRUPPA AS

NOTEOPPLYSNINGER - SELSKAP - alle poster oppgitt i hele tall

Note

Antall årsverk i regnskapsåret
19.00

<u>Sum</u>	<u>Beløp</u>
<u>Balanseført verdi 31.12.</u>	<u>Varige driftsmidler Immaterielle eiend.</u>

Konsernregnskap

Morselskapet sitt navn

Forretningskontor for morselskapet

Begrunnelse for at datterselskap er utelatt fra konsolideringen

<u>Samlet beløp - tilknyttet selskap</u>	<u>Årets</u>	<u>Fjorårets</u>
--	--------------	------------------

<u>Samlet beløp - foretak i samme konsern</u>	<u>Årets</u>	<u>Fjorårets</u>
---	--------------	------------------

<u>Samlet beløp - foretak i samme konsern</u>	<u>Årets</u>	<u>Fjorårets</u>
---	--------------	------------------

<u>Samlet beløp - felles kontrollert virksomhet</u>	<u>Årets</u>	<u>Fjorårets</u>
---	--------------	------------------

<u>Pantstillelse</u>	<u>Beløp</u>
----------------------	--------------

<u>Beholdning av egne aksjer</u>	<u>Antall</u>	<u>Pålydende</u>	<u>Andel av aksjek.</u>
----------------------------------	---------------	------------------	-------------------------



Signing Information Page 1/1

Wergeland Gruppa AS - Årsregnskap 2024.pdf

Name:	Method:	Time:
Rasmussen, Jan	BANKID	2025-06-26 10:10:43
Bjørnestad, Margunn Kristine	BANKID	2025-06-26 15:13:56
Nordgulen, Øyvind Opshaug	BANKID	2025-06-26 10:00:48



This document is electronically sealed and contains electronic signatures
Document ID:64e16e15-696a-4a77-9b90-7d07bd4dcda0



Årsregnskap 2024 Wergeland Gruppa AS

Resultatregnskap
Balanse
Kontantstrøm
Noter til regnskapet

Org.nr.: 923 265 600

Document ID:
64e16e15-696a-4a77-9b90-7d07bd4ccda0



Wergeland Gruppa AS - ÅRSBERETNING 2024

Virksomhetens art og hvor den drives

Wergeland Gruppa AS har sin hovedaktivitet i Gulen kommune. Selskapet er eierselskap i et konsern som har drift innen industri og eiendomsutvikling. Konsernet har sin hovedaktivitet i Sløvåg, Gulen kommune. I tillegg til dette har konsernet også aktivitet i Solund, Repparfjord og Sandnessjøen.

Konsernspiss er White Invest AS med eierandel på 60,8%.

Wergeland Gruppa AS leverer konsernleveranser som sentraladministrasjon og prosjektledelse til alle konsernets selskaper. Wergeland AS har sin aktivitet innen drift av elektriske ferjer, levering av ferdig betong og betongprodukter, leveranser av steinmasser samt oljevernberedskap.

Wergeland Halsvik AS er konsernets fagressurs innen avfallshåndtering og har sin aktivitet innen prosessering og gjenvinning av oljeholdig avfall. Wergeland Base AS leverer logistikk og basetjenester, hovedsakelig knyttet til olje- og gass bransjen samt havvind markedet. Wergeland Safeport AS leverer både non destructive testing tilknyttet basetjenester for forankringsutstyr i tillegg til å være konsernets interne leverandør av blant annet mekaniske og sveisefag. Wergeland Aggregates AS har aktivitet innen produksjon og salg av stein. Solund Verft AS gjennomfører primært prosjekter innen vedlikehold og reparasjon av skip, i tillegg til bygging av nye skip. Westland Waste AS er et administrasjonsselskap som driver virksomhet innen sortering og bearbeiding av avfall for materialgjenvinning.

I 2024 økte konsernet sitt eierskap til over 50% i Sløvåg Næringsbygg AS som derav inngår i konsernregnskapet. Repparfjord Eiendom AS ble solgt i mars 2025.

Kontantstrømoppstillingen gir et godt bilde på selskapets hovedaktiviteter gjennom 2024 slik de er omtalt ovenfor. Samlet kontantstrøm for operasjonelle aktiviteter var MNOK 10,7 (2023: MNOK -26). Driftsresultatet var MNOK 2,2 (2023: MNOK 2,8). Samlet investeringer i 2024 var negativt med MNOK 33 (2023: MNOK 2). Samlet kontantstrøm for finansieringsaktiviteter var MNOK 99,6 (2023: MNOK 31,5). Likviditetsbeholdningen var ved utgangen av året på MNOK 166 (2023: MNOK 89).

Rettvisende oversikt over utvikling og resultat

Årsresultat etter skatt var i 2024 negativt med MNOK 3,2 (2023: MNOK 2,4). Wergeland Gruppa har hatt en omsetningsøkning på ca. 17 %. Driftsresultatet utgjør 4,8 % av inntektene i 2024 som er nedgang fra 2023 hvor det utgjorde 7%. Konsernet har en egenkapitalandel på 77 %, og likviditeten vurderes tilfredsstillende. Utviklingen i omsetning, resultatgrad og egenkapitalandel er som forventet.

Styret mener at årsregnskapet gir et rettvisende bilde av konsernets eiendeler og gjeld, finansielle stilling og resultat.

Finansiell risiko

Av konsernet sine likvide midler er det bare mindre beløp på konto i euro og amerikanske dollar som er eksponert for valutasingninger. Konsernet har dermed lav valutarisiko og markedsrisikoen blir ivare tatt ved å spre aktiviteten over flere bransjer.

Document ID:

64e16e15-696a-4a77-9b90-7d07bd4dcca0



Ansvarsforsikring

Det er tegnet forsikring for styrets medlemmer og daglig leder for deres mulige erstatningsansvar overfor foretaket og tredjepersoner. Forsikringen dekker det rettslige erstatningsansvar styret eller styremedlemmet kan pådra seg under utøvelsen av styreverv, samt ansvaret som daglig leder kan pådra seg i rollen som daglig leder.

Forsknings- og utviklingsaktiviteter

Konsernet utvikler kontinuerlig sine arealer og driftsmetoder for å møte markedets behov på en best mulig måte.

Fortsatt drift

Årsregnskapet for 2024 er satt opp under forutsetning av fortsatt drift. Det bekreftes herved at forutsetningen for fortsatt drift er til stede.

Arbeidsmiljø

Sykefraværet i selskapet var på totalt 3,82% i 2024, hvorav korttidsfravær var på 0,5%. Styret anser dette som tilfredsstillende, men vil fortsette arbeidet med å forebygge sykefravær.

Det har ikke forekommet eller blitt rapportert alvorlige arbeidsuhell eller ulykker i løpet av året, som har resultert i store materielle skader eller personskader.

Arbeidsmiljøet betraktes som tilfredsstillende, og det iverksettes løpende tiltak for forbedringer.

Likestilling

Wergeland Gruppa har per utgangen av året 20 ansatte, av disse er 7 kvinner. Konsernledelsen er ansatt i Wergeland Gruppa AS og andelen av kvinner i lederstillinger utgjør 33%. Konsernstyret er sammensatt av 50% kvinner og 50% menn.

Wergeland Gruppa AS arbeider i likhet med konsernet aktivt, målrettet og planmessig for likestilling innenfor virksomheten. Ved rekruttering, både internt og eksternt prioriteres personlige kvalifikasjoner fremfor kjønn. Det underrepresenterte kjønn vil i større grad bli oppfordret til å søke. På denne måten vil selskapet forsøke å øke kvinneandelen i de stillingskategorier hvor denne er særskilt lav.

Tiltak for å hindre diskriminering mv.

Bedriften arbeider aktivt for å fremme likestilling, sikre like muligheter og rettigheter og hindre diskriminering på grunn av etnisitet, nasjonal opprinnelse, avstamning, hudfarge, språk, religion og livssyn. For å bidra til dette, har bedriften blant annet etablert rutiner for rekruttering, hvor søkere fra underrepresenterte grupper oppfordres til å søke. Det er også foretatt en gjennomgang av kriteriene for karriereutvikling og lederstillinger i bedriften.

Redegjørelse for aktsomhetsvurderinger etter åpenhetsloven

For fullstendig redegjørelse for aktsomhetsvurderinger iht. Åpenhetsloven henvises det til publiseringen av rapporten på wergeland.com/hms den 30. juni. 2025.

Konsernet jobber aktivt med å videreutvikle vår bærekraftsrapportering.

Ytre miljø

Selskapets virksomhet er ikke regulert av konsesjoner eller pålegg, og forurenser ikke det ytre miljø utover normalen for denne type virksomhet. Flere av datterselskapene i Konsernet har drift som krever tillatelser fra myndighetene. Det er fokus på KHMS og kontinuerlige forbedringer i konsernet. Konsernets selskaper er sertifisert i henhold til ISO 9001. Videre er de fleste også sertifisert iht. ISO 14 001 og ISO 45 001.

Redegjørelse for årsregnskapet og resultatdisponering

Etter styrets oppfatning gir fremlagt resultatregnskap og balanse med noter uttrykk for virksomhetens resultat for 2024 og økonomiske stilling ved årsskiftet.

Det er ikke inntrådt forhold etter regnskapsårets slutt som er av betydning for bedømmelsen av regnskapet.

Document ID:

64e16e15-696a-4a77-9b90-7d07bd4dcca0



Wergeland Grappa AS har for 2024 hatt et underskudd på kr 3 227 568 kr, som foreslås anvendt ved:

Overført fra annen egenkapital	kr	- 3 227 568
Sum disponert	kr	- 3 227 568

Sløvåg, 04.06.2025

Margunn Kristine Bjørnestad
Styreleder/daglig leder

Øyvind Nordgulen
styremedlem

Jan Haakon Rasmussen
styremedlem

Document ID:
64e16e15-696a-4a77-9b90-7d07bd4dcca0



Wergeland Grappa AS

Resultatregnskap

Driftsinntekter og driftskostnader	Note	2024	2023
Salgsinntekt	2, 7	45 105 667	38 620 723
Annen driftsinntekt	2	867 716	682 531
Sum driftsinntekter		45 973 383	39 303 254
Varekostnad		344 626	946 007
Lønnskostnad	3	25 561 990	19 993 805
Avskrivning av driftsmidler og immaterielle eiendeler	5	2 298 783	2 382 017
Annen driftskostnad	3	15 560 923	13 196 207
Sum driftskostnader		43 766 321	36 518 036
Driftsresultat		2 207 062	2 785 218
Finansinntekter og finanskostnader			
Renteinntekt fra foretak i samme konsern		852 265	467 969
Annen renteinntekt		87 619	625 301
Annen finansinntekt		1 552 907	250 000
Nedskrivning av andre finansielle anleggsmidler	6, 7	6 030 000	0
Rentekostnad til foretak i samme konsern		315 252	21 675
Annen rentekostnad		1 200 838	1 051 865
Annen finanskostnad		9 318	26 123
Resultat av finansposter		-5 062 617	243 608
Resultat før skattekostnad		-2 855 555	3 028 826
Skattekostnad	4	372 013	629 805
Årsresultat		-3 227 568	2 399 021
Overføringer			
Avsatt til annen egenkapital		0	2 399 021
Overført fra annen egenkapital		-3 227 568	0
Sum overføringer		-3 227 568	2 399 021

Organisasjonsnummer 923 265 600

Document ID:

64e16e15-696a-4a77-9b90-7d07bd4dcca0



Wergeland Gruppa AS

Balanse

Eiendeler	Note	2024	2023
Anleggsmidler			
Utsatt skattefordel	4	1 344 724	1 335 290
Sum immaterielle eiendeler		1 344 724	1 335 290
Varige driftsmidler			
Tomter, bygninger o.a. fast eiendom		308 722	4 129 094
Maskiner og anlegg		210 638	491 489
Skip og flytende installasjoner		0	702 926
Driftsløsøre, inventar o.a. utstyr		1 661 109	1 417 328
Sum varige driftsmidler	5	2 180 470	6 740 837
Finansielle anleggsmidler			
Investeringer i datterselskap	6	180 475 412	149 139 552
Lån til foretak i samme konsern	7	7 181 250	7 291 184
Investeringer i tilknyttet selskap	6	3 025 000	6 296 719
Lån til tilknyttet selskap og felles kontrollert virksomhet	7	1 167 000	1 167 000
Investeringer i aksjer og andeler	6	371 251	421 251
Andre langsiktige fordringer		2 427 481	2 968 109
Sum finansielle anleggsmidler		194 647 394	167 283 815
Sum anleggsmidler		198 172 588	175 359 942
Omløpsmidler			
Fordringer			
Kundefordringer	7	1 387 580	999 194
Andre kortsiktige fordringer		11 766 402	23 435 573
Konsernfordringer	7	20 428 395	16 110 525
Sum fordringer		33 582 376	40 545 291
Bankinnskudd, kontanter o.l.	8, 9	165 950 210	88 708 492
Sum omløpsmidler		199 532 587	129 253 784
Sum eiendeler		397 705 175	304 613 725

Organisasjonsnummer 923 265 600

Document ID:

64e16e15-696a-4a77-9b90-7d07bd4dcca0



Wergeland Gruppa AS

Balanse

Egenkapital og gjeld	Note	2024	2023
Egenkapital			
Innskutt egenkapital			
Aksjekapital	10	1 000 000	1 000 000
Overkurs		164 992 861	164 992 861
Sum innskutt egenkapital		165 992 861	165 992 861
Opptjent egenkapital			
Annen egenkapital		9 817 052	13 044 620
Sum opptjent egenkapital		9 817 052	13 044 620
Sum egenkapital	11	175 809 912	179 037 481
Gjeld			
Avsetning for forpliktelser			
Kortsiktig gjeld			
Gjeld i konsernkontoordning	7, 9	208 558 720	104 687 853
Leverandørgjeld	7	2 737 820	10 902 469
Betalbar skatt	4	381 447	734 929
Skyldig offentlige avgifter		2 046 268	1 694 441
Konserngjeld	7	5 494 583	5 439 819
Annen kortsiktig gjeld	3, 7	2 676 424	2 116 734
Sum kortsiktig gjeld		221 895 262	125 576 245
Sum gjeld		221 895 262	125 576 245
Sum egenkapital og gjeld		397 705 175	304 613 725

Dalsøyra

Styret i Wergeland Gruppa AS

Jan Haakon Rasmussen
styremedlem

Margunn Kristine Bjørnestad
styreleder/daglig leder

Øyvind Opshaug Nordgulen
styremedlem

Organisasjonsnummer 923 265 600

Document ID:

64e16e15-696a-4a77-9b90-7d07bd4dcca0



Kontantstrømoppstilling

Wergeland Gruppen AS

	Note	2024	2023
Kontantstrømmer fra operasjonelle aktiviteter			
Resultat før skattekostnad		-2 855 555	3 028 826
Tap/gevinst ved salg av anleggsmidler		-638 507	0
Ordinære avskrivninger		2 298 783	2 382 017
Endring i kundefordringer		-388 386	-617 890
Endring i leverandørgjeld		-8 164 649	-4 682 459
Endring i andre tidsavgrensningsposter		12 690 622	-32 963 799
Netto kontantstrøm fra operasjonelle aktiviteter		2 942 308	-32 853 305
Kontantstrømmer fra investeringsaktiviteter			
Innbetalinger ved salg av varige driftsmidler		4 025 000	0
Utbetalinger ved kjøp av varige driftsmidler		1 425 000	0
Innbetalinger ved salg av aksjer og andeler i andre foret		500 000	0
Utbetalinger ved kjøp av aksjer og andeler i andre foret		13 071 084	50 001
Netto kontantstrøm fra investeringsaktiviteter		-9 971 084	-50 001
Kontantstrømmer fra finansieringsaktiviteter			
Netto endring i kontanter og kontantekvivalenter		-7 028 776	-32 903 306
Beh. av kont. og kontantekvivalenter ved per. begynnel		88 708 492	80 998 495
Beh. av kont. og kontantekvivalenter ved per. slutt		81 679 716	48 095 188

Wergeland Gruppen AS

Side 5

Document ID:

64e16e15-696a-4a77-9b90-7d07bd4dcca0



Wergeland Gruppa AS

Noter til årsregnskapet

Regnskapsprinsipper

Årsregnskapet er satt opp i samsvar med regnskapslovens bestemmelser og god regnskapsskikk.

Bruk av estimater

I utarbeidelse av årsregnskapet har man brukt estimater og forutsetninger som har påvirket resultatregnskapet og verdsettelsen av eiendeler og gjeld, samt usikre eiendeler og forpliktelser på balansedagen i henhold til god regnskapsskikk. Områder som i stor grad inneholder slike skjønsmessige vurderinger, høy grad av kompleksitet, eller områder hvor forutsetninger og estimater er vesentlige for årsregnskapet, er beskrevet i notene.

Inntekter

Inntektsføring ved salg av varer skjer på leveringstidspunktet. Tjenester inntektsføres etter hvert som de leveres. Inntekter fra salg av tjenester og langsiktige tilvirkingsprosjekter (anleggskontrakter) resultatføres i takt med prosjektets fullføringsgrad, når utfallet av transaksjonen kan estimeres på en pålitelig måte. Når transaksjonens utfall ikke kan estimeres pålitelig, vil kun inntekter tilsvarende påløpte prosjektkostnader inntektsføres. I den perioden det blir identifisert at et prosjekt vil gi et negativt resultat, vil det estimerte tapet på kontrakten bli resultatført i sin helhet.

Skatt

Skattekostnaden i resultatregnskapet omfatter både periodens betalbare skatt og endring i utsatt skatt. Utsatt skatt er beregnet med 22 % på grunnlag av de midlertidige forskjeller som eksisterer mellom regnskapsmessige og skattemessige verdier, samt ligningsmessig underskudd til fremføring ved utgangen av regnskapsåret. Skatteøkende og skattereduserende midlertidige forskjeller som reverserer eller kan reverseres i samme periode er utlignet og nettoført. Netto utsatt skattefordel balanseføres i den grad det er sannsynlig at denne kan bli utnyttet.

Klassifisering og vurdering av anleggsmidler

Anleggsmidler omfatter eiendeler bestemt til varig eie og bruk. Anleggsmidler er vurdert til anskaffelseskost, fratrukket avskrivninger og nedskrivninger. Langsiktig gjeld balanseføres til nominelt beløp på transaksjonstidspunktet.

Varige driftsmidler balanseføres og avskrives over driftsmidlets økonomiske levetid. Vesentlige driftsmidler som består av flere betydelige komponenter med ulik levetid er dekomponert med ulik avskrivningstid for de ulike komponentene. Direkte vedlikehold av driftsmidler kostnadsføres løpende under driftskostnader, mens påkostninger eller forbedringer tillegges driftsmidlets kostpris og avskrives i takt med driftsmidlet. Varige driftsmidler nedskrives til gjenvinnbart beløp ved verdifall som forventes ikke å være forbigående. Gjenvinnbart beløp er det høyeste av netto salgsverdi og verdi i bruk. Verdi i bruk er nåverdi av fremtidige kontantstrømmer knyttet til eiendelen. Nedskrivningen reverseres når grunnlaget for nedskrivningen ikke lenger er til stede.

Klassifisering og vurdering av omløpsmidler

Omløpsmidler og kortsiktig gjeld omfatter normalt poster som forfaller til betaling innen ett år etter balansedagen, samt poster som knytter seg til varekretsløpet. Omløpsmidler vurderes til laveste verdi av anskaffelseskost og virkelig verdi. Kortsiktig gjeld balanseføres til nominelt beløp på transaksjonstidspunktet.

Datterselskap og tilknyttet selskap

Datterselskap og tilknyttede selskaper vurderes etter kostmetoden i selskapsregnskapet. Investeringen er vurdert til anskaffelseskost for aksjene med mindre nedskrivning har vært nødvendig. Det er foretatt nedskrivning til virkelig verdi når verdifall skyldes årsaker som ikke kan forventes å være forbigående og det må anses nødvendig etter god regnskapsskikk. Nedskrivninger er reversert når grunnlaget for nedskrivning ikke lenger er til stede.

Utbytte, konsemdrag og andre utdelinger fra datterselskap er inntektsført samme år som det er avsatt i givers regnskap. Overstiger utbytte / konsemdraget andelen av oppjent resultat etter anskaffelsestidspunktet, representerer den overskytende del tilbakebetaling av investert kapital, og utdelingene er fratrukket investeringens verdi i balansen til morselskapet.

Organisasjonsnummer 923 265 600

Document ID:

64e16e15-696a-4a77-9b90-7d07bd4dcca0



Wergeland Grappa AS

Noter til årsregnskapet

Fordringer

Kundefordringer og andre fordringer oppføres til pålydende etter fradrag for avsetning til forventet tap. Avsetning til tap gjøres på grunnlag av en individuell vurdering av de enkelte fordringene. For øvrige kundefordringer utføres en uspesifisert avsetning for å dekke forventet tap på krav.

Pensjoner - Innskuddsbasert ordning

Kostnaden til innskuddsbasert pensjonsordning tilsvarer periodens premie til forsikringselskapet.

Kontantstrømoppstilling

Kontantstrømoppstillingen er utarbeidet etter den indirekte metoden. Kontanter og kontantekvivalenter omfatter kontanter, bankinnskudd og andre kortsiktige, likvide plasseringer.

Note 2 Salgsinntekter

	2024	2023
Pr. Virksomhetsområde		
Administrasjonstjenester	45 973 383	39 303 254
Sum	45 973 383	39 303 254
Geografisk fordeling		
Norge	45 973 383	39 303 254
Sum	45 973 383	39 303 254

Note 3 Lønnskostnader og ytelser, godtgjørelser til daglig leder, styret og revisor

Lønnskostnader

	2024	2023
Lønninger	21 041 453	16 860 434
Arbeidsgiveravgift	2 401 815	2 085 299
Pensjonskostnader	1 025 391	903 748
Andre ytelser	1 093 331	144 325
Sum	25 561 990	19 993 805

Selskapet har i 2024 sysselsatt 19 årsverk.

Pensjonsforpliktelser

Selskapet er pliktig til å ha tjenstepensjonsordning etter lov om obligatorisk tjenstepensjon. Selskapets pensjonsordninger tilfredsstiller kravene i denne lov. Inntil videre på premiefond konto utgjør kr 12 445.

Ytelser til ledende personer

	Daglig leder*	Styret
Lønn	2 516 826	1 500 000
Annen godtgjørelse	228 266	0
Sum	2 745 092	1 500 000

Organisasjonsnummer 923 265 600

Document ID:

64e16e15-696a-4a77-9b90-7d07bd4dcca0



Wergeland Gruppa AS

Noter til årsregnskapet

Note 3 forts.

* Selskapet endret daglig leder fra 1. mai 2024. I ytelser til daglig leder inngår lønn og annen godtgjørelse til tidligere daglig leder i perioden januar-april og ny daglig leder i perioden mai-desember.

Ny daglig leder har en etterlønnssavtale på ett års fastlønn/grunnlønn ved fratreden eller oppsigelse på nærmere avtalt grunnlag.

Selskapet har fakturert kr 42 000 eks mva til tidligere daglig leder i 2024. Tidligere daglig leder betalte i 2022 inn et forskudd på kr 625 000. Saldo pr 31.12.2024 utgjør kr 220 153, og inngår i annen kortsiktig gjeld.

Utbetalt styrehonorar i Wergeland Gruppa AS for 2024 er avsatt for og dermed kostnadsført i Wergeland-Holding AS i 2023.

Revisor

Kostnadsført revisjonshonorar for 2024 utgjør kr 933 050 ekskl. mva.

I tillegg er det kr 23 650 honorar for regnskapsmessig bistand, kr 26 500 for skattemessig bistand, og kr 78 500 for annen bistand. Alle beløp er ekskl. mva.

Note 4 Skatt

Arets skattekostnad	2024	2023
Resultatført skatt på ordinært resultat:		
Betalbar skatt	381 447	734 929
Endring i utsatt skattefordel	-9 434	-105 124
Skattekostnad ordinært resultat	372 013	629 805
Skattepliktig inntekt:		
Resultat før skatt	-2 855 555	3 028 826
Permanente forskjeller	4 546 526	-166 077
Endring i midlertidige forskjeller	42 879	477 838
Skattepliktig inntekt	1 733 850	3 340 587
Betalbar skatt i balansen:		
Betalbar skatt på årets resultat	381 447	734 929
Sum betalbar skatt i balansen	381 447	734 929

Skatteeffekten av midlertidige forskjeller som har gitt opphav til utsatt skatt og utsatte skattefordeler, spesifisert på typer av midlertidige forskjeller

	2024	2023	Endring
Varige driftsmidler	-5 458 478	-6 070 589	-612 111
Fordringer	-54 375	0	54 375
Gevinst – og tapskonto	-611 974	0	611 974
Pensjonspremie/- forpliktelse	12 445	1 087	-11 358
Sum	-6 112 381	-6 069 502	42 879
Grunnlag for utsatt skattefordel	-6 112 381	-6 069 502	42 879
Utsatt skattefordel (22 %)	-1 344 724	-1 335 290	9 433

Organisasjonsnummer 923 265 600

Document ID:

64e16e15-696a-4a77-9b90-7d07bd4dcca0



Wergeland Grappa AS

Noter til årsregnskapet

Note 5 Anleggsmidler

	Bygninger og tomter	Maskiner og anlegg	Driftsløsøre, inventar ol.
Anskaffelseskost pr. 01.01.24	4 789 967	6 479 518	2 949 921
+ Tilgang kjøpte driftsmidler			1 425 000
- Avgang i året	4 481 245		
= Anskaffelseskost 31.12.24	308 722	6 479 518	4 374 921
Akkumulerte avskrivninger 31.12.24		6 268 880	2 713 812
= Bokført verdi 31.12.24	308 722	210 638	1 661 109
Årets ordinære avskrivninger	133 878	280 851	1 181 218
Økonomisk levetid	25 år	1-5 år	0-5 år

	Skip	Immaterielle eiendeler	Sum
Anskaffelseskost pr. 01.01.24	5 271 943	99 980	19 591 329
+ Tilgang kjøpte driftsmidler			1 425 000
- Avgang i året			4 481 245
= Anskaffelseskost 31.12.24	5 271 943	99 980	16 535 084
Akkumulerte avskrivninger 31.12.24	5 271 943	99 980	14 354 615
= Bokført verdi 31.12.24	0	0	2 180 470
Årets ordinære avskrivninger	702 926		2 298 874
Økonomisk levetid	5 år	3 år	

Organisasjonsnummer 923 265 600

Document ID:
64e16e15-696a-4a77-9b90-7d07bd4dcca0



Wergeland Gruppa AS

Noter til årsregnskapet

Note 6 Aksjer og andeler i andre foretak

	Kontor- kommu- ne	Eier- andel	Anskaffelses kost	Balanseført verdi	Andel egenkapital	Andel resultat
Datterselskap						
Wergeland Eigedom AS	Gulen	100,0%	82 996 234	82 996 234	173 377 341	38 288 342
Vestland Base AS	Gulen	100,0%	8 030 000	0	-16 318 091	-2 780 774
Wergeland Halsvik AS	Gulen	100,0%	9 791 245	9 791 245	78 521 361	52 401 776
Wergeland AS	Gulen	100,0%	24 245 796	24 245 796	74 529 375	15 771 068
Wergeland Base AS	Gulen	100,0%	15 290 592	15 290 592	96 473 395	17 753 795
Wergeland Safeport AS	Gulen	100,0%	5 215 494	5 215 494	21 087 523	4 999 714
Solund Verft AS	Solund	100,0%	11 130 393	11 130 393	16 607 183	3 168 372
Framfjord AS	Gulen	100,0%	389 797	389 797	8 614 184	1 546 083
Wergeland Aggregates AS	Gulen	100,0%	15 050 000	15 050 000	2 000 000	-92 136 359
SF-Gass AS	Gulen	100,0%	275 001	1	-1 769 252	9 922 616
Sløvåg Næringsbygg AS	Gulen	100,0%	16 365 860	16 365 860	-1 339 681	-13 784 472
Sum			188 780 412	180 475 412		

Det er tidligere foretatt en nedskrivning av verdien på aksjer i SF-Gass AS med kr 275 000. I 2024 er aksjene i Vestland Base AS nedskrevet med kr. 8 030 000.

	Kontor- kommune	Eier- andel	Anskaffelses kost	Balanseført verdi	Andel egenkapital	Andel resultat
Tilknyttet selskap						
Klar Bedrift AS	Gulen	15,4%	202 000	202 000	655 191	-5 742
Fensfjordbygg AS	Masfjorden	17,1%	2 823 000	2 823 000	2 727 284	-40 951
Sum			3 025 000	3 025 000		

	Kontor- kommune	Eier- andel	Anskaffelses kost	Balanseført verdi	Andel egenkapital	Andel resultat
Andre selskap						
Industriutvikling Vest AS	Lindås	9,1%	250 000	250 000	319 871	-2 952
Sum			250 000	250 000		

Konsernregnskap

Wergeland Gruppa AS er datterselskap til Wergeland-Holding AS som har forretningskontor i Sløvåg, DALSYRA. Wergeland-Holding AS utarbeider konsernregnskap der Wergeland Gruppa AS inngår i konsolideringen. Konsernregnskapet kan fåes utlevert på Wergeland-Holding AS sin adresse.

Organisasjonsnummer 923 265 600

Document ID:

64e16e15-696a-4a77-9b90-7d07bd4dcca0



Wergeland Gruppa AS

Noter til årsregnskapet

Note 7 Mellomværende og transaksjoner med foretak i samme konsern og tilknyttet selskap

	2024	2023
Fordringer mot selskap i samme konsern		
Lån til foretak i samme konsern	7 181 250	7 291 184
Lån til tilknyttet selskap	1 167 000	1 167 000
Andre kortsiktige fordringer konsern	30 397 450	16 110 525
Sum	38 745 700	24 568 709
Gjeld til selskap i samme konsern		
Leverandørgjeld innen konsern	1 831 982	9 184 695
Konserngjeld / annen kortsiktig gjeld	5 494 583	5 439 819
Gjeld i konsernkontoordning	208 558 720	104 687 853
Sum	215 885 285	119 312 366

Det er i 2024 inntektsført andre tjenester fra konsern med kr 44 836 021. Det er også kostnadsført kostnader knyttet til felles administrasjon og dekning av kostnader fra andre selskap i konsernet med kr 469 118. Videre er det bokført rentekostnader med kr 315 252 og renteinntekter med kr 852 265.

Tidligere års nedskrivning av lån ytet til SF Gass AS på kr 2 000 000 er reversert i 2024.

Note 8 Bankinnskudd

Innestående midler på skattetrekkskonto (bundne midler) er på kr. 1 254 181.

Note 9 Konsernkontoordning

Wergeland Gruppa AS inngår som hovedselskap i konsernkontoordning der flere av konsernselskapene er inkludert. Netto innskudd i konsernkontoordningen representerer total netto i konsernkontoordningen for alle deltakende selskap. Totalt beløp innestående i konsernkontoordningen utgjør kr. 163 554 719 i 2024 mot kr. 87 214 111 i 2023, og er klassifisert som bankinnskudd. Datterselskapers andel utgjør kr. 208 558 720 i 2024 mot kr. 104 687 853 i 2023 og er klassifisert som gjeld i konsernkontoordning.

Konsernet har pr 31.12.2024 en samlet limit på konsernkontoordningen på kr. 0, men de enkelte datterselskaper har anledning til å trekke på sin deltakerkonto etter nærmere avtale.

Organisasjonsnummer 923 265 600

Document ID:
64e16e15-696a-4a77-9b90-7d07bd4dcca0



Wergeland Grappa AS

Noter til årsregnskapet

Note 10 Aksjonærer

Aksjekapitalen i Wergeland Grappa AS pr. 31.12 består av:

	Antall	Pålydende	Bokført
Ordinære aksjer	1	1 000 000,0	1 000 000
Sum	1		1 000 000

Eierstruktur

Aksjonærer i % pr. 31.12:

	Ordinære	Eierandel
Wergeland Holding AS	1	100,0

Note 11 Egenkapital

	Aksjekapital	Overkurs	Annen egenkapital	Sum egenkapital
Egenkapital Pr. 01.01.2024	1 000 000	164 992 861	13 044 620	179 037 481
Årets resultat			-3 227 568	-3 227 568
Pr. 31.12.2024	1 000 000	164 992 861	9 817 052	175 809 912



Organisasjonsnummer 923 265 600


Document ID:

64e16e15-696a-4a77-9b90-7d07bd4dcca0



Wergeland Gruppa AS - Årsregnskap 2024.pdf

Name	Date	Name	Date
Nordgulen, Øyvind Opshaug	2025-06-26	Bjørnestad, Margunn Kristine	2025-06-26
Document ID		Document ID	
64e16e15-696a-4a77-9b90-7d07bd4dcda0		64e16e15-696a-4a77-9b90-7d07bd4dcda0	
Identification		Identification	
 bankID Nordgulen, Øyvind Opshaug		 bankID Bjørnestad, Margunn Kristine	

Name	Date
Rasmussen, Jan	2025-06-26
Document ID	
64e16e15-696a-4a77-9b90-7d07bd4dcda0	
Identification	
 bankID Rasmussen, Jan	

This document contains electronic signatures using EU-compliant PAdES - PDF Advanced Electronic Signatures (Regulation (EU) No 910/2014 (eIDAS))



KPMG AS
Kanalveien 11
P.O. Box 4 Kristianborg
N-5822 Bergen

Telephone +47 45 40 40 63
Internet www.kpmg.no
Enterprise 935 174 627 MVA

Til generalforsamlingen i Wergeland Gruppen AS

Uavhengig revisors beretning

Konklusjon

Vi har revidert årsregnskapet for Wergeland Gruppen AS som består av balanse per 31. desember 2024, resultatregnskap og kontantstrømoppstilling for regnskapsåret avsluttet per denne datoen og noter til årsregnskapet, herunder et sammendrag av viktige regnskapsprinsipper.

Etter vår mening

- oppfyller årsregnskapet gjeldende lovkrav, og
- gir årsregnskapet et rettviseende bilde av selskapets finansielle stilling per 31. desember 2024, og av dets resultater og kontantstrømmer for regnskapsåret avsluttet per denne datoen i samsvar med regnskapslovens regler og god regnskapskikk i Norge.

Grunnlag for konklusjonen

Vi har gjennomført revisjonen i samsvar med International Standards on Auditing (ISA-ene). Våre oppgaver og plikter i henhold til disse standardene er beskrevet nedenfor under *Revisors oppgaver og plikter ved revisjonen av årsregnskapet*. Vi er uavhengige av selskapet i samsvar med kravene i relevante lover og forskrifter i Norge og International Code of Ethics for Professional Accountants (inkludert internasjonale uavhengighetsstandarder) utstedt av International Ethics Standards Board for Accountants (IESBA-reglene), og vi har overholdt våre øvrige etiske forpliktelser i samsvar med disse kravene. Innhentet revisjonsbevis er etter vår vurdering tilstrekkelig og hensiktsmessig som grunnlag for vår konklusjon.

Øvrig informasjon

Styret og daglig leder (ledelsen) er ansvarlige for informasjonen i årsberetningen og annen øvrig informasjon som er publisert sammen med årsregnskapet. Øvrig informasjon omfatter informasjon i årsrapporten bortsett fra årsregnskapet og den tilhørende revisjonsberetningen. Vår konklusjon om årsregnskapet ovenfor dekker verken informasjonen i årsberetningen eller annen øvrig informasjon.

I forbindelse med revisjonen av årsregnskapet er det vår oppgave å lese årsberetningen og annen øvrig informasjon. Formålet er å vurdere hvorvidt det foreligger vesentlig inkonsistens mellom årsberetningen, annen øvrig informasjon og årsregnskapet og den kunnskap vi har opparbeidet oss under revisjonen av årsregnskapet, eller hvorvidt informasjon i årsberetningen og annen øvrig informasjon ellers fremstår som vesentlig feil. Vi har plikt til å rapportere dersom årsberetningen eller annen øvrig informasjon fremstår som vesentlig feil. Vi har ingenting å rapportere i så henseende.

Basert på kunnskapen vi har opparbeidet oss i revisjonen, mener vi at årsberetningen

- er konsistent med årsregnskapet og
- inneholder de opplysninger som skal gis i henhold til gjeldende lovkrav.

Ledelsens ansvar for årsregnskapet

Ledelsen er ansvarlig for å utarbeide årsregnskapet og for at det gir et rettviseende bilde i samsvar med regnskapslovens regler og god regnskapskikk i Norge. Ledelsen er også ansvarlig for slik internkontroll som den finner nødvendig for å kunne utarbeide et årsregnskap som ikke inneholder vesentlig feilinformasjon, verken som følge av misligheter eller utilsiktede feil.

Ved utarbeidelsen av årsregnskapet må ledelsen ta standpunkt til selskapets evne til fortsatt drift og

Offices in:

© KPMG AS, a Norwegian limited liability company and a member firm of the KPMG global organization of independent member firms affiliated with KPMG International Limited, a private English company limited by guarantee. All rights reserved.

Statsautoriserte revisorer - medlemmer av Den norske Revisorforening

Oslo	Elverum	Mo i Rana	Tromsø
Alta	Finnsnes	Molde	Trondheim
Arendal	Hamar	Sandefjord	Tynset
Bergen	Haugesund	Stavanger	Ulsteinvik
Bode	Knarvik	Stord	Ålesund
Drammen	Kristiansand	Straume	

Pennco Dokumentnøkkel: AD22I-DOC5M-U939U-910M-1B9LH-3TARK



opplyse om forhold av betydning for fortsatt drift. Forutsetningen om fortsatt drift skal legges til grunn for årsregnskapet så lenge det ikke er sannsynlig at virksomheten vil bli avvirket.

Revisors oppgaver og plikter ved revisjonen av årsregnskapet

Vårt mål er å oppnå betryggende sikkerhet for at årsregnskapet som helhet ikke inneholder vesentlig feilinformasjon, verken som følge av misligheter eller utilsiktede feil, og å avgi en revisjonsberetning som inneholder vår konklusjon. Betryggende sikkerhet er en høy grad av sikkerhet, men ingen garanti for at en revisjon utført i samsvar med ISA-ene, alltid vil avdekke vesentlig feilinformasjon. Feilinformasjon kan oppstå som følge av misligheter eller utilsiktede feil. Feilinformasjon er å anse som vesentlig dersom den enkeltvis eller samlet med rimelighet kan forventes å påvirke de økonomiske beslutningene som brukerne foretar på grunnlag av årsregnskapet.

Som del av en revisjon i samsvar med ISA-ene, utøver vi profesjonelt skjønn og utviser profesjonell skepsis gjennom hele revisjonen. I tillegg:

- identifiserer og vurderer vi risikoen for vesentlig feilinformasjon i regnskapet, enten det skyldes misligheter eller utilsiktede feil. Vi utformer og gjennomfører revisjonshandlinger for å håndtere slike risikoer, og innhenter revisjonsbevis som er tilstrekkelig og hensiktsmessig som grunnlag for vår konklusjon. Risikoen for at vesentlig feilinformasjon som følge av misligheter ikke blir avdekket, er høyere enn for feilinformasjon som skyldes utilsiktede feil, siden misligheter kan innebære samarbeid, forfalskning, bevisste utelatelser, uriktige fremstillinger eller overstyring av internkontroll.
- opparbeider vi oss en forståelse av intern kontroll som er relevant for revisjonen, for å utforme revisjonshandlinger som er hensiktsmessige etter omstendighetene, men ikke for å gi uttrykk for en mening om effektiviteten av selskapets interne kontroll.
- evaluerer vi om de anvendte regnskapsprinsippene er hensiktsmessige og om regnskapsestimatene og tilhørende noteopplysninger utarbeidet av ledelsen er rimelige.
- konkluderer vi på om ledelsens bruk av fortsatt drift-forutsetningen er hensiktsmessig, og, basert på innhentede revisjonsbevis, hvorvidt det foreligger vesentlig usikkerhet knyttet til hendelser eller forhold som kan skape tvil av betydning om selskapets evne til fortsatt drift. Dersom vi konkluderer med at det eksisterer vesentlig usikkerhet, kreves det at vi i revisjonsberetningen henleder oppmerksomheten på tilleggsopplysningene i årsregnskapet, eller, dersom slike tilleggsopplysninger ikke er tilstrekkelige, at vi modifiserer vår konklusjon. Våre konklusjoner er basert på revisjonsbevis innhentet frem til datoen for revisjonsberetningen. Etterfølgende hendelser eller forhold kan imidlertid medføre at selskapet ikke kan fortsette driften.
- evaluerer vi den samlede presentasjonen, strukturen og innholdet i årsregnskapet, inkludert tilleggsopplysningene, og hvorvidt årsregnskapet gir uttrykk for de underliggende transaksjonene og hendelsene på en måte som gir et rettviseende bilde.

Vi kommuniserer med styret blant annet om det planlagte innholdet i og tidspunkt for revisjonsarbeidet og eventuelle vesentlige funn i revisjonen, herunder vesentlige svakheter i intern kontroll som vi avdekker gjennom revisjonen.

Bergen

KPMG AS

Stein Are Slettemark
Statsautorisert revisor
(elektronisk signert)

Penneo Dokumentnøkkel: AD22I-DOC5M-U939U-9IOM-IB9LH-3TARK



PENNEO

Signaturene i dette dokumentet er juridisk bindende. Dokument signert med "Penneo™ - sikker digital signatur". De signerende parter sin identitet er registrert, og er listet nedenfor.

"Med min signatur bekrefter jeg alle datoer og innholdet i dette dokument."

Slettemark, Stein Are

Statsautorisert revisor

På vegne av: KPMG AS

Serienummer: no_bankid:9578-5999-4-1237850

IP: 80.232.xxx.xxx

2025-06-30 14:00:19 UTC



Penneo Dokumentnøkkel: AD22F-DOQ5M-U939U-9HOM-IB9LH-3TARK

Dette dokumentet er signert digitalt via [Penneo.com](https://penneo.com). De signerte dataene er validert ved hjelp av den matematiske hashverdien av det originale dokumentet. All kryptografisk bevisføring er innebygd i denne PDF-en for fremtidig validering.

Dette dokumentet er forseglest med et kvalifisert elektronisk segl. For mer informasjon om Penneos kvalifiserte tillitstjenester, se <https://eud.penneo.com>.

Slik kan du bekrefte at dokumentet er originalt

Når du åpner dokumentet i Adobe Reader, kan du se at det er sertifisert av **Penneo A/S**. Dette beviser at innholdet i dokumentet ikke har blitt endret siden tidspunktet for signeringen. Bevis for de individuelle signatørens digitale signaturer er vedlagt dokumentet.

Du kan bekrefte de kryptografiske bevisene ved hjelp av Penneos validator, <https://penneo.com/validator>, eller andre valideringsverktøy for digitale signaturer.