



ÅRSREGNSKAPET FOR REGNSKAPSÅRET 2024 - GENERELL INFORMASJON

Enheten

Organisasjonsnummer: 988 131 237
Organisasjonsform: Aksjeselskap
Foretaksnavn: MINIMAX MASKINUTLEIE AS
Forretningsadresse: Strandsagvegen 14
2383 BRUMUNDDAL

Regnskapsår

Årsregnskapets periode: 01.01.2024 - 31.12.2024

Konsern

Morselskap i konsern: Nei

Regnskapsregler

Regler for små foretak benyttet: Ja
Benyttet ved utarbeidelsen av årsregnskapet til selskapet: Regnskapslovens alminnelige regler

Årsregnskapet fastsatt av kompetent organ

Bekreftet av representant for selskapet: Halvor Skappel
Dato for fastsettelse av årsregnskapet: 07.05.2025

Grunnlag for avgivelse

År 2024: Årsregnskapet er elektronisk innlevert
År 2023: Tall er hentet fra elektronisk innlevert årsregnskap fra 2024

Det er ikke krav til at årsregnskapet m.v. som sendes til Regnskapsregisteret er undertegnet. Kontrollen på at dette er utført ligger hos revisor/enhetens øverste organ. Sikkerheten ivaretas ved at innsender har rolle/rettighet for innsending av årsregnskapet via Altinn, og ved at det bekreftes at årsregnskapet er fastsatt av kompetent organ.

Brønnøysundregistrene, 28.05.2025



Resultatregnskap

Beløp i: NOK	Note	2024	2023
RESULTATREGNSKAP			
Inntekter			
Leieinntekter		40 013 624	33 864 054
Gevinst ved salg av driftsmidler		18 834 695	23 778 263
Sum inntekter		58 848 318	57 642 317
Kostnader			
Ordinære avskrivninger	1	46 186 620	44 275 987
Annen driftskostnad	2	2 865 388	2 341 412
Sum kostnader		49 052 008	46 617 399
Driftsresultat		9 796 310	11 024 917
Finansinntekter og finanskostnader			
Renteinntekt fra foretak i samme konsern		507 213	606 785
Sum finansinntekter		507 213	606 785
Annen rentekostnad	3	15 397 552	13 413 169
Andre finanskostnader		112 394	159 181
Sum finanskostnader		15 509 947	13 572 350
Netto finans		-15 002 734	-12 965 565
Resultat før skattekostnad		-5 206 423	-1 940 648
Skattekostnad	4	-1 145 291	-426 254
Årsresultat		-4 061 132	-1 514 394
Årsresultat etter minoritetsinteresser		-4 061 132	-1 514 393
Totalresultat		-4 061 132	-1 514 393
Overføringer og disponeringer			
Overført (til)/fra annen egenkapital		-4 061 132	-1 514 394
Sum overføringer og disponeringer		-4 061 132	-1 514 394



Balanse

Beløp i: NOK	Note	2024	2023
BALANSE - EIENDELER			
Anleggsmidler			
Immaterielle eiendeler			
Utsatt skattefordel	4	1 928 778	783 607
Sum immaterielle eiendeler		1 928 778	783 607
Varige driftsmidler			
Maskiner og utstyr	1, 3, 5	225 590 989	236 051 214
Sum varige driftsmidler		225 590 989	236 051 214
Sum anleggsmidler		227 519 767	236 834 821
Omløpsmidler			
Varer			
Fordringer			
Kundefordringer	3, 6	6 706 458	5 105 612
Andre kortsiktige fordringer	6	9 490 804	8 391 865
Sum fordringer		16 197 262	13 497 477
Bankinnskudd, kontanter og lignende			
Bankinnskudd, kontanter o.l.		14 546 261	19 719 506
Sum bankinnskudd, kontanter og lignende		14 546 261	19 719 506
Sum omløpsmidler		30 743 523	33 216 983
SUM EIENDELER		258 263 291	270 051 804
BALANSE - EGENKAPITAL OG GJELD			
Egenkapital			
Innskutt egenkapital			
Aksjekapital	7	200 000	200 000
Annen innskutt egenkapital		9 225 136	9 225 136
Sum innskutt egenkapital		9 425 136	9 425 136



Balanse

Beløp i: NOK	Note	2024	2023
Opptjent egenkapital			
Annen egenkapital		6 607 640	10 668 773
Sum opptjent egenkapital		6 607 640	10 668 773
Sum egenkapital	8	16 032 776	20 093 908
Gjeld			
Langsiktig gjeld			
Utsatt skatt	4		
Annen langsiktig gjeld			
Langsiktig gjeld	3, 5	233 289 074	240 040 077
Sum annen langsiktig gjeld		233 289 074	240 040 077
Sum langsiktig gjeld		233 289 074	240 040 077
Kortsiktig gjeld			
Leverandørgjeld	6	8 941 441	8 569 074
Betalbar skatt	4		950 656
Skyldig offentlige avgifter			351 810
Annen kortsiktig gjeld			46 279
Sum kortsiktig gjeld		8 941 441	9 917 819
Sum gjeld		242 230 515	249 957 896
SUM EGENKAPITAL OG GJELD		258 263 291	270 051 804



Brønnøysundregistrene

ÅRSREGNSKAP FOR REGNSKAPSÅRET 2024 - GENERELL INFORMASJON

Journalnummer: 2025 430319

Enheten

Organisasjonsnummer: 988 131 237
Organisasjonsform: Aksjeselskap
Foretaksnavn: MINIMAX MASKINUTLEIE AS
Forretningsadresse: Strandsagvegen 14
2383 BRUMUNDDAL

Regnskapsår

Årsregnskapets periode: 01.01.2024 - 31.12.2024

Konsern

Morselskap i konsern: Nei

Regnskapsregler

Regler for små foretak benyttet: Ja
Benyttet ved utarbeidelsen av
årsregnskapet til selskapet: Regnskapslovens alminnelige regler

Årsregnskapet fastsatt av kompetent organ

Bekreftet av representant for selskapet: Halvor Skappel
Dato for fastsettelse av årsregnskapet: 07.05.2025

Grunnlag for avgivelse

År 2024: Årsregnskap er elektronisk innlevert.
År 2023: Tall er hentet fra elektronisk innlevert årsregnskap fra 2024.

Det er ikke krav til at årsregnskapet m.v. som sendes til Regnskapsregisteret er undertegnet. Kontrollen på at dette er utført ligger hos revisor/enhetens øverste organ. Sikkerheten ivaretas ved at innsender har rolle/rettighet for innsending av årsregnskapet via Altinn, og ved at det bekreftes at årsregnskapet er fastsatt av kompetent organ.

Brønnøysundregistrene, 27.05.2025



Organisasjonsnr: 988 131 237
MINIMAX MASKINUTLEIE AS

RESULTATREGNSKAP

Beløp i: NOK	Note	2024	2023
RESULTATREGNSKAP			
Inntekter			
Leieinntekter		40 013 624	33 864 054
Gevinst ved salg av driftsmidler		18 834 695	23 778 263
Sum inntekter		58 848 318	57 642 317
Kostnader			
Ordinære avskrivninger	1	46 186 620	44 275 987
Annen driftskostnad	2	2 865 388	2 341 412
Sum kostnader		49 052 008	46 617 399
Driftsresultat		9 796 310	11 024 917
Finansinntekter og finanskostnader			
Renteinntekt fra foretak i samme konsern		507 213	606 785
Sum finansinntekter		507 213	606 785
Annen rentekostnad	3	15 397 552	13 413 169
Andre finanskostnader		112 394	159 181
Sum finanskostnader		15 509 947	13 572 350
Netto finans		-15 002 734	-12 965 565
Resultat før skattekostnad		-5 206 423	-1 940 648
Skattekostnad	4	-1 145 291	-426 254
Årsresultat		-4 061 132	-1 514 394
Årsresultat etter minoritetsinteresser		-4 061 132	-1 514 393
Totalresultat		-4 061 132	-1 514 393
Overføringer og disponeringer			
Overført (til)/fra annen egenkapital		-4 061 132	-1 514 394
Sum overføringer og disponeringer		-4 061 132	-1 514 394



Organisasjonsnr: 988 131 237
MINIMAX MASKINUTLEIE AS

BALANSE

Beløp i: NOK **Note** **2024** **2023**

BALANSE - EIENDELER

Anleggsmidler

Immaterielle eiendeler

Utsatt skattefordel	4	1 928 778	783 607
Sum immaterielle eiendeler		1 928 778	783 607

Varige driftsmidler

Maskiner og utstyr	1, 3, 5	225 590 989	236 051 214
Sum varige driftsmidler		225 590 989	236 051 214

Sum anleggsmidler		227 519 767	236 834 821
--------------------------	--	--------------------	--------------------

Omløpsmidler

Varer

Fordringer

Kundefordringer	3, 6	6 706 458	5 105 612
Andre kortsiktige fordringer	6	9 490 804	8 391 865
Sum fordringer		16 197 262	13 497 477

Bankinnskudd, kontanter og lignende

Bankinnskudd, kontanter o. l.		14 546 261	19 719 506
Sum bankinnskudd, kontanter og lignende		14 546 261	19 719 506

Sum omløpsmidler		30 743 523	33 216 983
-------------------------	--	-------------------	-------------------

SUM EIENDELER		258 263 291	270 051 804
----------------------	--	--------------------	--------------------

BALANSE - EGENKAPITAL OG GJELD

Egenkapital

Innskutt egenkapital

Aksjekapital	7	200 000	200 000
Annen innskutt egenkapital		9 225 136	9 225 136
Sum innskutt egenkapital		9 425 136	9 425 136

Opptjent egenkapital

Annen egenkapital		6 607 640	10 668 773
Sum opptjent egenkapital		6 607 640	10 668 773

Sum egenkapital	8	16 032 776	20 093 908
------------------------	----------	-------------------	-------------------

Gjeld



Langsiktig gjeld			
Utsatt skatt	4		
Annen langsiktig gjeld			
Langsiktig gjeld	3, 5	233 289 074	240 040 077
Sum annen langsiktig gjeld		233 289 074	240 040 077
Sum langsiktig gjeld		233 289 074	240 040 077
Kortsiktig gjeld			
Leverandørgjeld	6	8 941 441	8 569 074
Betalbar skatt	4		950 656
Skyldig offentlige avgifter			351 810
Annen kortsiktig gjeld			46 279
Sum kortsiktig gjeld		8 941 441	9 917 819
Sum gjeld		242 230 515	249 957 896
SUM EGENKAPITAL OG GJELD		258 263 291	270 051 804



Organisasjonsnr: 988 131 237
MINIMAX MASKINUTLEIE AS

NOTEOPPLYSNINGER - SELSKAP - alle poster oppgitt i hele tall

Note
2

Antall årsverk i regnskapsåret
0.00

Sum Beløp

Balanseført verdi 31.12. Varige driftsmidler Immaterielle eiend.

Konsernregnskap

Morselskapet sitt navn

Forretningskontor for morselskapet

Begrunnelse for at datterselskap er utelatt fra konsolideringen

Samlet beløp - tilknyttet selskap Årets Fjorårets

Samlet beløp - foretak i samme konsern Årets Fjorårets

Samlet beløp - foretak i samme konsern Årets Fjorårets

Samlet beløp - felles kontrollert virksomhet Årets Fjorårets

Pantstillelse Beløp

Beholdning av egne aksjer Antall Pålydende Andel av aksjek.



Minimax Maskinutleie AS

ÅRSBERETNING FOR 2024

1. Virksomhetens art og lokalisering

Virksomheten består av utleie av anleggsmaskiner og utstyr, med fokus på utleie til utleie-selskaper som har stort behov for maskiner («Rental to Rental»). Selskapet er lokalisert i Brumunddal, i Ringsaker kommune.

2. Arbeidsmiljø/ytre miljø/likestilling

Selskapet hadde ved årsskiftet ingen ansatte.

Antall styrerepresentanter er fire, hvorav en er kvinne.

Det benyttes oljer i forbindelse med service av anleggsmaskiner, og noe lakk i forbindelse med klargjøring av nye og brukte maskiner. Avfall deponeres forsvarlig og leveres til godkjente mottak for resirkulering.

3. Ansvarsforsikring for styre og daglig leder

Det er tegnet ansvarsforsikring for styre og daglig leder. Forsikringen dekker ansvarsbetingende handlinger eller unnlatelser forårsaket av ledelsen eller styret som medfører økonomiske tap for skadelidte.

4. Selskapets stilling og resultatet av virksomheten

Etter styrets oppfatning gir det fremlagte årsregnskapet for regnskapsåret 2024 et riktig uttrykk for selskapets stilling og resultat i virksomheten.

Leieinntektene er økt i 2024 med ca. 18 % og gevinst ved salg av ikke utleide maskiner er redusert med ca. 21 % sammenlignet med 2023. Antall solgte utbyttede maskiner har likevel vært lavere enn plan pga. svakt marked i 1. halvår. Dette har sammen med at nye maskiner er innkjøpt tidligere i sesong, samt høyere rente, gitt høyere kostnader og et resultat som er betydelig svakere enn i 2023.

Driftsinntektene i 2024 var kr. 58.848.318 mot kr. 57.642.317 i 2023. Resultatet etter skatt var kr. -4.061.132 mot kr. -1.514.394 i 2023.

Selskapets bokførte egenkapital var pr 31.12.2024 kr. 16.032.776. Selskapets egenkapitalandel er ca. 6 %.

5. Finansielle forhold.

Netto kontantstrøm fra operasjonelle aktiviteter har vært positiv med kr. 18.476.377 i 2024. Etter netto kontantstrøm fra investeringsaktiviteter på kr. 18.502.954 og netto kontantstrøm fra finansieringsaktiviteter på kr. -42.152.576, har kontanter og bankinnskudd blitt redusert med kr. 5.173.245 i 2024. Kontanter og bankinnskudd utgjør kr. 14.546.261 pr 31.12.2024.

Selskapets likviditetssituasjon på balansedagen anses som tilfredsstillende, og



Minimax Maskinutleie AS

selskapet har en ubenyttet kassakreditramme på kr. 5.000.000.

Selskapet har renterisiko knyttet til langsiktig gjeld.

Selskapet har et relativt beskjedent antall kunder og har historisk hatt lave tap. Kredittrisikoen anses som moderat.

6. Fremtidig utvikling

Året 2025 har startet som forventet. Vi forventer en utflating av leiemarkedet i 2025, men med inntekter på samme nivå som i 2024. Salget av brukte maskiner startet svakt i januar, men har tatt seg opp igjen. Når bransjen generelt er avventende til å investere pga økte rentekostnader og store prisstigninger, så velger man å leie inntil man ser mere positive markedstendenser, for så å investere i egne maskiner og utstyr. Dette har gjort at utleiebransjen har vært mindre påvirket av usikkerheten som råder i markedet som følge av krig flere steder i verden, reduserte bevilgninger til nye statlige og kommunale prosjekter, høyere rentekostnader og svak kronekurs.

7. Fortsatt drift

Styret har lagt forutsetningen om fortsatt drift av selskapet til grunn ved avleggelsen av årsregnskapet. Det bekreftes at denne forutsetningen er til stede.


8. Styrets forslag til dekning av underskuddet

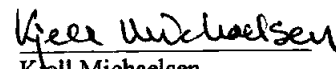
Styret foreslår at årets resultat på kr. -4.061.132 skal dekkes slik:


- Overført fra annen egenkapital: kr. 4.061.132
- Sum dekket: kr. 4.061.132

Brumunddal 07.05.2025


Knut Tangen
Styrets leder


Irina Lindblad
Styremedlem


Kjell Michaelsen
Styremedlem


Ole Helge Aalstad
Styremedlem


Torgeir Nustadhaugen
Daglig leder



Resultatregnskap			
Minimax Maskinutleie AS			
	Note	2024	2023
Driftsinntekter og driftskostnader			
Leieinntekter		40 013 624	33 864 054
Gevinst ved salg av driftsmidler		18 834 695	23 778 263
Sum driftsinntekter		<u>58 848 318</u>	<u>57 642 317</u>
Ordinære avskrivninger	1	46 186 620	44 275 987
Annen driftskostnad	2	2 865 388	2 341 412
Sum driftskostnader		<u>49 052 008</u>	<u>46 617 399</u>
Driftsresultat		<u>9 796 310</u>	<u>11 024 917</u>
Finansinntekter og finanskostnader			
Renteinntekter		507 213	606 785
Rentekostnader	3	15 397 552	13 413 169
Andre finanskostnader		112 394	159 181
Resultat av finansposter		<u>-15 002 734</u>	<u>-12 965 565</u>
Resultat før skattekostnad		<u>-5 206 423</u>	<u>-1 940 648</u>
Skattekostnad	4	-1 145 291	-426 254
Årsresultat		<u>-4 061 132</u>	<u>-1 514 394</u>
Overføringer			
Overført (til)/fra annen egenkapital		4 061 132	1 514 394
Sum overføringer		<u>4 061 132</u>	<u>1 514 394</u>



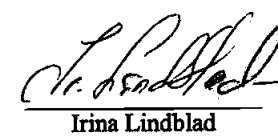




Balanse			
Minimax Maskinutleie AS			
Eiendeler	Note	2024	2023
Anleggsmidler			
Utsatt skattefordel	4	<u>1 928 778</u>	<u>783 607</u>
Sum immaterielle eiendeler		<u>1 928 778</u>	<u>783 607</u>
Varige driftsmidler			
Maskiner og utstyr	1, 3, 5	<u>225 590 989</u>	<u>236 051 214</u>
Sum varige driftsmidler		<u>225 590 989</u>	<u>236 051 214</u>
Sum anleggsmidler		<u>227 519 767</u>	<u>236 834 821</u>
Omløpsmidler			
Fordringer			
Kundefordringer	3, 6	6 706 458	5 105 612
Andre kortsiktige fordringer	6	9 490 804	8 391 865
Sum fordringer		<u>16 197 262</u>	<u>13 497 477</u>
Bankinnskudd, kontanter o.l.		14 546 261	19 719 506
Sum omløpsmidler		<u>30 743 523</u>	<u>33 216 983</u>
Sum eiendeler		<u>258 263 291</u>	<u>270 051 804</u>



Balanse			
Minimax Maskinutleie AS			
	Note	2024	2023
Egenkapital og gjeld			
Innskutt egenkapital			
Aksjekapital	7	200 000	200 000
Innskutt annen egenkapital		9 225 136	9 225 136
Sum innskutt egenkapital		9 425 136	9 425 136
Opptjent egenkapital			
Annen egenkapital		6 607 640	10 668 773
Sum opptjent egenkapital		6 607 640	10 668 773
Sum egenkapital	8	16 032 776	20 093 908
Gjeld			
Avsetning for forpliktelser			
Langsiktig gjeld			
Langsiktig gjeld	3, 5	233 289 074	240 040 077
Sum langsiktig gjeld		233 289 074	240 040 077
Kortsiktig gjeld			
Leverandørgjeld	6	8 941 441	8 569 074
Betalbar skatt	4	0	950 656
Skyldig offentlige avgifter		0	351 810
Annen kortsiktig gjeld		0	46 279
Sum kortsiktig gjeld		8 941 441	9 917 819
Sum gjeld		242 230 515	249 957 896
Sum egenkapital og gjeld		258 263 291	270 051 804

Brumunddal, 7/5 - 2025
Styret i Minimax Maskinutleie AS

 Knut Tangen styreleder	 Kjell Michaelsen styremedlem	 Irina Lindblad styremedlem
 Ole Helge Aalstad styremedlem	 Torger Nustadhaugen daglig leder	

Minimax Maskinutleie AS Side 2



Minimax Maskinutleie AS

Noter til årsregnskapet

Regnskapsprinsipper

Årsregnskapet er satt opp i samsvar med regnskapsloven og god regnskapsskikk for små foretak.

Inntektsføring

Inntekter ved salg av varer og tjenester vurderes til virkelig verdi av vederlaget, netto etter fradrag for merverdiavgift, returer, rabatter og andre avslag. Inntekt resultatføres når den er opptjent. Opptjening skjer på transaksjonstidspunktet.

Klassifisering av balanseposter

Eiendeler bestemt til varig eie eller bruk er klassifisert som anleggsmidler. Andre eiendeler er klassifisert som omløpsmidler. Fordringer klassifiseres som omløpsmidler hvis de skal tilbakebetales i løpet av ett år. For gjeld er analoge kriterier lagt til grunn. Første års avdrag på langsiktige fordringer og langsiktig gjeld klassifiseres likevel ikke som omløpsmiddel og kortsiktig gjeld.

Varige driftsmidler

Varige driftsmidler balanseføres og avskrives lineært over driftsmidlenes forventede levetid dersom de har antatt levetid over 3 år og har en kostpris som overstiger kr 30 000. Vedlikehold av driftsmidler kostnadsføres løpende. Påkostninger eller forbedringer tillegges driftsmidlets kostpris og avskrives i takt med driftsmidlet. Skillet mellom vedlikehold og påkostning/forbedring regnes i forhold til driftsmidlets stand ved kjøp av driftsmidlet.

Fordringer

Kundefordringer og andre fordringer er oppført i balansen til pålydende etter fradrag for avsetning til forventet tap.

Leasing

Leieavtaler som etter en konkret vurdering fremstår som operasjonell leasing føres som driftskostnad. Leieavtaler som fremstår som finansieringsavtaler føres som kjøp med tilhørende gjeld. I sistnevnte tilfelle føres årlig betaling av leie som renter og avdrag.

Pensjoner

Selskapet har ingen ansatte, og er således ikke pliktig til å ha tjenestepensjonsforsikring etter lov om obligatorisk tjenestepensjon.

Skatt

Skattekostnaden i resultatregnskapet omfatter både periodens betalbare skatt og endring i utsatt skatt. Utsatt skatt beregnes med aktuell skattesats på grunnlag av de midlertidige forskjeller som eksisterer mellom regnskapsmessige og skattemessige verdier, samt eventuelt ligningsmessig underskudd til fremføring ved utgangen av regnskapsåret. Skatteøkende og skattereduserende midlertidige forskjeller som reverserer eller kan reversere i samme periode er utlignet.

Kontantstrømoppstillingen

Kontantstrømoppstillingen utarbeides etter den indirekte metoden. Kontanter og kontantekvivalenter omfatter kontanter, bankinnskudd og andre kortsiktige likvide plasseringer som umiddelbart og med uvesentlig kursrisiko kan konverteres til kjente kontantbeløp og med gjenværende løpetid mindre enn tre måneder fra anskaffelsesdato.



Minimax Maskinutleie AS Noter til årsregnskapet

Note 1, Varige driftsmidler

Varige driftsmidler	Maskiner og utstyr	Utleiemaskiner finansiell leasing	Sum
Anskaffelseskost 01.01.24	12 540 186	310 660 791	323 200 977
Tilgang kjøpte driftsmidler	184 869	59 071 293	59 256 162
Avgang	7 601 574	51 069 365	58 670 939
Anskaffelseskost 31.12.24	5 123 481	318 662 719	323 786 200
Akk. avskr. 01.01.24	10 753 161	76 396 602	87 149 763
Akk. avskr 31.12.24	4 447 558	93 747 655	98 195 211
Balanseført verdi 31.12.24	675 925	224 915 064	225 590 989
Årets avskrivninger	764 929	45 421 691	46 186 620
Avskrivningssats	20 %	14-15 %	

Note 2, Lønnskostnader, antall ansatte m.m.

Selskapet har ingen ansatte, og faller således ikke inn under reglene for obligatorisk tjenestepensjon. Det er ikke utbetalt lønn eller annen godtgjørelse til daglig leder eller styret. Det er ikke ytet lån til eller stillet sikkerhet for ledende personer.

Kostnad til innleie av daglig leder utgjør kr. 1.198.800,- (2023: 1.199.000,-)

Kostnadsført godtgjørelse til revisor	2024	2023
Lovpålagt revisjon	100 300	99 800
Annen bistand	41 800	32 800

Note 3, Langsiktig gjeld

Langsiktig gjeld er knyttet til finansielle leasingavtaler.

Av gjelden forfaller kr. 20.700.000,- mer enn 5 år etter balansedagen (31.12.2023: kr. 33.800.000,-)

Rentekostnad knyttet til finansielle leasingavtaler utgjør i 2024 kr. 15.249.133,- (2023: kr. 13.039.013,-). Maskiner og utstyr med bokført verdi kr. 675.925,- og kundefordringer med bokført verdi kr. 6.706.458,- er stillet som sikkerhet for kassekreditt.

Note 4, Skatter

Resultat før skattekostnad	-5 206 423
Permanente forskjeller	101
Endring midlertidige forskjeller	3 395 685
Årets fremførbare underskudd	-1 810 637
Betalbar skatt av årets resultat	-



Minimax Maskinutleie AS

Noter til årsregnskapet

Forskjeller mellom skattemessige og regnskapsmessige verdier kan vises slik:

Midlertidige forskjeller knyttet til: (tall i 1000)	01.01.	Endring	31.12.
Varige driftsmidler	1 622 628	-25 137	1 597 491
Driftsmidler finansiell leasing	234 945 902	-10 053 204	224 892 698
Kundefordringer	-89 302	-68 347	-157 649
Gjeld finansiell leasing	-240 040 077	6 751 003	-233 289 074
Sum midlertidige forskjeller	-3 560 849	-3 395 685	-6 956 534
Frømførbart underskudd	-	-1 810 637	-1 810 637
Grunnlag utsatt skatt	-3 560 849	-5 206 322	-8 767 171
Anvendt skattesats	22 %		22 %
Utsatt skatt	-783 387	-1 145 391	-1 928 778
Herav balanseført	-783 607	-1 145 171	-1 928 778

Årets skattekostnad kan spesifiseres slik:

Betalbar skatt av årets resultat	-
Endring utsatt skatt	-1 145 171
For mye avsatt tidligere år	-120
Sum skattekostnad	-1 145 291

Note 5 , Leieavtaler

Finansielle leieavtaler er behandlet som kjøp med tilhørende gjeld. Se nærmere kommentarer i note 4 og 7.

De finansielle leieavtalene har en løpetid på 5-7 år. Årlig leiebeløp for balanseførte utleiemaskiner per 31.12.2024 utgjør ca. kr. 56.500.000,-.

Note 6, Konsernmellomværende

	2024	2023
Kundefordringer	1 157 275	1 152 500
Leverandørgjeld	195 720	267 784

Note 7, Aksjekapital og aksjonærinformasjon

Aksjekapitalen pr. 31.12.24 består av følgende aksjeklasser

	Antall	Pålydende pr. aksje	Balanseført
Aksjer	1 000	200	200 000

Eierstruktur

Samtlige aksjer eies av Ultimax Holding AS.

Minimax Maskinutleie AS inngår i konsernregnskapet til Ultimax Holding AS, med forretningsadresse Strandsagvegen 14, 2382 Brumunddal. Der kan konsernregnskapet fås utlevert.



Minimax Maskinutleie AS

Noter til årsregnskapet

Note 8, Egenkapital

Endring i egenkapitalen kan vises slik:

	Aksjekapital	Innskutt annen egenkapital	Annen egenkapital	Sum egenkapital
Egenkapital 01.01.24	200 000	9 225 136	10 668 773	20 093 908
Årets resultat	-	-	-4 061 132	-4 061 132
Egenkapital 31.12.24	200 000	9 225 136	6 607 640	16 032 776

Note 9, Hendelser etter balansedagen

Året 2025 har startet som forventet. Vi forventer en utflating av leiemarkedet i 2025, men med inntekter på samme nivå som i 2024. Salget av brukte maskiner startet svakt i januar, men har tatt seg opp igjen. Når bransjen generelt er avventende til å investere pga økte rentekostnader og store prisstigninger, så velger man å leie inntil man ser mere positive markedstendenser, for så å investere i egne maskiner og utstyr. Dette har gjort at utleiebransjen har vært mindre påvirket av usikkerheten som råder i markedet som følge av krig flere steder i verden, reduserte bevilgninger til nye statlige og kommunale prosjekter, høyere rentekostnader og svak kronekurs.



MINIMAX MASKINUTLEIE AS

KONTANTSTRØMOPPSTILLING

	2024	2023
Resultat før skattekostnad	-5 206 423	-1 940 648
Betalte skatter	-950 536	-1 819 222
Ordinære avskrivninger	46 186 620	44 275 987
Gevinst ved salg av varige driftsmidler	-18 834 695	-23 778 263
Endring kundefordringer	-1 600 846	-1 480 518
Endring leverandørgjeld	372 367	1 647 434
Endring andre tidsavgrensningsposter	-1 490 110	-740 069
Netto kontantstrøm fra operasjonelle aktiviteter	18 476 377	16 164 701
Utbetaling ved kjøp av varige driftsmidler	-25 778 316	-28 232 345
Innbetaling ved salg av varige driftsmidler	44 281 270	53 452 044
Endring utlån til konsernselskaper	0	7 400 000
Netto kontantstrøm fra investeringsaktiviteter	18 502 954	32 619 699
Avdrag langsiktig gjeld	-42 152 576	-39 354 462
Netto kontantstrøm fra finansieringsaktiviteter	-42 152 576	-39 354 462
Netto endring i kontanter og bankinnskudd	-5 173 245	9 429 938
Beholdning kontanter og bankinnskudd 01.01.	19 719 506	10 289 568
Beholdning kontanter og bankinnskudd 31.12.	14 546 261	19 719 506
Kassekredittlimit (trukket pr. 31.12.2024: 0, pr. 31.12.2023: 0)	5 000 000	5 000 000



Til generalforsamlingen i Minimax Maskinutleie AS

Uavhengig revisors beretning

Konklusjon

Vi har revidert årsregnskapet for Minimax Maskinutleie AS som består av balanse per 31. desember 2024, resultatregnskap og kontantstrømoppstilling for regnskapsåret avsluttet per denne datoen og noter til årsregnskapet, herunder et sammendrag av viktige regnskapsprinsipper.

Etter vår mening oppfylder årsregnskapet gjeldende lovkrav, og gir årsregnskapet et rettviseende bilde av selskapets finansielle stilling per 31. desember 2024, og av dets resultater og kontantstrømmer for regnskapsåret avsluttet per denne datoen i samsvar med regnskapslovens regler og god regnskapsskikk i Norge.

Grunnlag for konklusjonen

Vi har gjennomført revisjonen i samsvar med International Standards on Auditing (ISA-ene). Våre oppgaver og plikter i henhold til disse standardene er beskrevet nedenfor under *Revisors oppgaver og plikter ved revisjonen av årsregnskapet*. Vi er uavhengige av selskapet i samsvar med kravene i relevante lover og forskrifter i Norge og International Code of Ethics for Professional Accountants (inkludert Internasjonale uavhengighetsstandarder) utstedt av International Ethics Standards Board for Accountants (IESBA-reglene), og vi har overholdt våre øvrige etiske forpliktelser i samsvar med disse kravene. Innhentet revisjonsbevis er etter vår vurdering tilstrekkelig og hensiktsmessig som grunnlag for vår konklusjon.

Øvrig informasjon

Styret og daglig leder (ledelsen) er ansvarlige for øvrig informasjon som er publisert sammen med årsregnskapet. Øvrig informasjon omfatter informasjon i årsrapporten bortsett fra årsregnskapet og den tilhørende revisjonsberetningen. Vår konklusjon om årsregnskapet ovenfor dekker ikke øvrig informasjon.

I forbindelse med revisjonen av årsregnskapet er det vår oppgave å lese øvrig informasjon. Formålet er å vurdere hvorvidt det foreligger vesentlig inkonsistens mellom den øvrige informasjonen og årsregnskapet og den kunnskap vi har opparbeidet oss under revisjonen av årsregnskapet, eller hvorvidt øvrig informasjon ellers fremstår som vesentlig feil. Vi har plikt til å rapportere dersom øvrig informasjon fremstår som vesentlig feil. Vi har ingenting å rapportere i så henseende.

Ledelsens ansvar for årsregnskapet

Ledelsen er ansvarlig for å utarbeide årsregnskapet og for at det gir et rettviseende bilde i samsvar med regnskapslovens regler og god regnskapsskikk i Norge. Ledelsen er også ansvarlig for slik internkontroll som den finner nødvendig for å kunne utarbeide et årsregnskap som ikke inneholder vesentlig feilinformasjon, verken som følge av misligheter eller utilsiktede feil.

Ved utarbeidelsen av årsregnskapet må ledelsen ta standpunkt til selskapets evne til fortsatt drift og opplyse om forhold av betydning for fortsatt drift. Forutsetningen om fortsatt drift skal legges til grunn for årsregnskapet så lenge det ikke er sannsynlig at virksomheten vil bli avvirket.

Revisors oppgaver og plikter ved revisjonen av årsregnskapet

Vårt mål er å oppnå betryggende sikkerhet for at årsregnskapet som helhet ikke inneholder vesentlig feilinformasjon, verken som følge av misligheter eller utilsiktede feil, og å avgi en revisjonsberetning som inneholder vår konklusjon. Betryggende sikkerhet er en høy grad av sikkerhet, men ingen garanti for at en revisjon utført i samsvar med ISA-ene, alltid vil avdekke vesentlig feilinformasjon. Feilinformasjon kan oppstå som følge av misligheter eller utilsiktede feil. Feilinformasjon er å anse som vesentlig dersom den enkeltvis eller samlet med rimelighet kan forventes å påvirke de økonomiske beslutningene som brukerne

PricewaterhouseCoopers AS, Vangsvegen 71, 2317 Hamar, Postboks 102, 2301 Hamar

T: 02316, org. no.: 987 009 713 MVA, www.pwc.no

Statsautoriserte revisorer, medlemmer av Den norske Revisorforening og autorisert regnskapsførerselskap



foretar på grunnlag av årsregnskapet. For videre beskrivelse av revisors oppgaver og plikter vises det til:
<https://revisorforeningen.no/revisjonsberetninger>

Hamar, 7. mai 2025
PricewaterhouseCoopers AS

Pål Bakke
Statsautorisert revisor
(elektronisk signert)



 Securely signed with Brevio

Revisjonsberetning

Signers:

<i>Name</i>	<i>Method</i>	<i>Date</i>
Bakke, Pål	BANKID	2025-05-07 13:50

This document package contains:
- Closing page (this page)
- The original document(s)
The electronic signatures. These are not visible in the document, but are electronically integrated.



This file is sealed with a digital signature.
The seal is a guarantee for the authenticity
of the document.

