



ÅRSREGNSKAPET FOR REGNSKAPSÅRET 2021 - GENERELL INFORMASJON

Enheten

Organisasjonsnummer: 990 578 362
Organisasjonsform: Aksjeselskap
Foretaksnavn: SECTOR GAMMA AS
Forretningsadresse: Kristian Augusts gate 15C
0164 OSLO

Regnskapsår

Årsregnskapets periode: 01.01.2021 - 31.12.2021

Konsern

Morselskap i konsern: Nei

Regnskapsregler

Regler for små foretak benyttet: Nei
Benyttet ved utarbeidelsen av årsregnskapet til selskapet: Regnskapslovens alminnelige regler

Årsregnskapet fastsatt av kompetent organ

Bekreftet av representant for selskapet: Gudrid Eide
Dato for fastsettelse av årsregnskapet: 24.03.2022

Grunnlag for avgivelse

År 2021: Årsregnskapet er elektronisk innlevert
År 2020: Tall er hentet fra elektronisk innlevert årsregnskap fra 2021

Det er ikke krav til at årsregnskapet m.v. som sendes til Regnskapsregisteret er undertegnet. Kontrollen på at dette er utført ligger hos revisor/enhetens øverste organ. Sikkerheten ivaretas ved at innsender har rolle/rettighet for innsending av årsregnskapet via Altinn, og ved at det bekreftes at årsregnskapet er fastsatt av kompetent organ.

Brønnøysundregistrene, 24.05.2023



Resultatregnskap

Beløp i: NOK	Note	2021	2020
RESULTATREGNSKAP			
Inntekter			
Salgsinntekter	4	59 502 207	88 271 606
Sum inntekter		59 502 207	88 271 606
Kostnader			
Lønnskostnad	6,7,8	24 837 586	26 710 873
Avskrivning varige driftsmidler	9	521 989	569 407
Annen driftskostnad	5,7,11	13 715 400	14 361 250
Sum kostnader		39 074 975	41 641 530
Driftsresultat		20 427 232	46 630 076
Finansinntekter og finanskostnader			
Annen renteinntekt		143 930	680 885
Annen finansinntekt	13	608 615	4 741 207
Verdiøkning andre finansielle instrumenter vurdert til virkelig verdi	22	13 292	25 664
Sum finansinntekter		765 837	5 447 756
Verdireduksjon andre finansielle instrumenter vurdert til virkelig verdi	22	11 930	0
Annen rentekostnad		615	1 145
Annen finanskostnad	13,21	830 774	5 597 723
Sum finanskostnader		843 319	5 598 868
Netto finans		-77 482	-151 112
Ordinært resultat før skattekostnad		20 349 750	46 478 964
Skattekostnad	15	5 087 097	11 615 009
Ordinært resultat etter skattekostnad		15 262 653	34 863 955
Årsresultat		15 262 653	34 863 955
Overføringer og disponeringer			
Ordinært utbytte	16	15 219 200	34 837 700



Resultatregnskap

Beløp i: NOK	Note	2021	2020
Overført annen egenkapital		43 454	26 253
Sum overføringer og disponeringer		15 262 654	34 863 953



Balanse

Beløp i: NOK	Note	2021	2020
BALANSE - EIENDELER			
Anleggsmidler			
Immaterielle eiendeler			
Varige driftsmidler			
Driftsløsøre, inventar, verktøy o.l.	9	1 283 972	1 805 961
Sum varige driftsmidler		1 283 972	1 805 961
Finansielle anleggsmidler			
Investeringer i aksjer og andeler	22	182 698	181 336
Andre fordringer	10	3 451 992	6 147 372
Sum finansielle anleggsmidler		3 634 690	6 328 708
Sum anleggsmidler		4 918 662	8 134 669
Omløpsmidler			
Varer			
Bankinnskudd, kontanter og lignende			
Bankinnskudd, kontanter o.l.	3	71 863 889	96 993 805
Sum bankinnskudd, kontanter og lignende		71 863 889	96 993 805
Sum omløpsmidler		71 863 889	96 993 805
SUM EIENDELER		76 782 551	105 128 474
BALANSE - EGENKAPITAL OG GJELD			
Egenkapital			
Innskutt egenkapital			
Aksjekapital	16,17, 18,19	1 189 000	1 189 000
Overkurs	16	25 242 508	25 242 508
Sum innskutt egenkapital		26 431 508	26 431 508



Balanse

Beløp i: NOK	Note	2021	2020
Opptjent egenkapital			
Annen egenkapital		13 760 318	13 716 864
Sum opptjent egenkapital		13 760 318	13 716 864
Sum egenkapital		40 191 826	40 148 372
Gjeld			
Langsiktig gjeld			
Utsatt skatt	15	3 151	45 252
Sum avsetninger for forpliktelser		3 151	45 252
Annen langsiktig gjeld			
Sum langsiktig gjeld		3 151	45 252
Kortsiktig gjeld			
Leverandørgjeld		739 455	428 154
Betalbar skatt	15	5 129 198	11 807 294
Skyldige offentlige avgifter		1 419 455	1 542 563
Utbytte	16	15 219 200	34 837 700
Annen kortsiktig gjeld	12	14 080 267	16 319 140
Sum kortsiktig gjeld		36 587 575	64 934 851
Sum gjeld		36 590 726	64 980 103
SUM EGENKAPITAL OG GJELD		76 782 552	105 128 475



Regnskap

2021

Sector Gamma AS

Sector Gamma AS • Kristian Augusts gate 15C • P.O. Box 462 Sentrum • 0105 Oslo, Norway

Tel +4723012900 • Fax +4723012901

Email: admin@sector.no • Registration no: NO 991 426 159 • Regulated by Finanstilsynet (FSAN)



Årsberetning 2021

for

Sector Gamma AS

Virksomhetens art og vesentlige hendelser i regnskapsåret

Sector Gamma AS ble stiftet i november 2006 og er lokalisert i Oslo kommune. Selskapet har konsesjon fra Finanstilsynet til å forvalte alternative investeringsfond og yte aktiv forvaltning etter AIFM-loven, samt fondsforvaltning etter verdipapirfondloven, herunder markedsføring, salg og innløsning av andeler i de fond selskapet forvalter. Selskapet forvalter alternative investeringsfond, verdipapirfond og individuelle mandater.

Oppdragsmassen er blitt noe redusert gjennom året. Fremtidsutsiktene synes likevel gode.

Selskapet utkontrakterer administrative tjenester, back- og mid office til Sector Fund Services AS.

Resultat, kontantstrøm, investeringer, finansiering og likviditet

Årsregnskapet avgis for perioden 1. januar 2021 til 31. desember 2021 og gir uttrykk for selskapets virksomhet og stilling ved årsslutt. Det foreligger ingen ekstraordinære forhold.

Omsetningen var i perioden NOK 59,5 mill., redusert fra NOK 88,3 mill i 2020. Årsresultatet etter skatt for perioden var NOK 15,2 mill., mot NOK 34,9 mill. for 2020.

Samlet kontantstrøm fra operasjonelle aktiviteter i selskapet var på NOK 9,7 mill. Driftsresultatet var på NOK 20,4 mill. Differansen skyldes i hovedsak tidsavgrensninger knyttet til forvaltningsinntekt innvunnet 31.12.2020, men innbetalt i 2021, betalt skatt, samt reduksjon i annen kortsiktig gjeld.

Selskapets likviditetsbeholdning var NOK 71,9 mill. pr 31. desember 2021. Selskapets evne til egenfinansiering av selskapets virksomhet anses som god.

Selskapet hadde ikke langsiktig gjeld eller kortsiktig rentebærende gjeld pr 31. desember 2021.

Totalkapitalen ved utgangen av året var NOK 76,8 mill. Egenkapitalandelen pr. 31. desember 2021 var 52,3 %, mot 38,2 % pr 31. desember 2020. Kapitaldekningen pr 31. desember var på 60,3 %. Dette er over kapitaldekningskravet på 8 %.

Styret mener at årsregnskapet gir et rettvise bilde av Sector Gamma AS' eiendeler og gjeld, finansielle stilling og resultat.

Fortsatt drift

I samsvar med regnskapsloven § 3-3a bekreftes det at forutsetningene om fortsatt drift er til stede. Til grunn for antagelsen ligger resultatprognoser for år 2022 og selskapets planer. Selskapet er i en sunn økonomisk og finansiell stilling.

Arbeidsmiljø og personale

Ansatte i virksomheten har ikke vært utsatt for ulykker eller skader i forbindelse med utførelse av arbeidet.

Arbeidsmiljøet betraktes som godt.



Likestilling

Selskapet tar sikte på at det ikke skal forekomme forskjellsbehandling grunnet kjønn i saker som for eksempel lønn, avansement og rekruttering. Ved utgangen av året har selskapet 5 ansatte. Det er ikke ansatt noen kvinner i selskapet. Selskapets styre består av 5 menn.

Miljørapportering

Selskapets virksomhet forurenses ikke det ytre miljø.

Fremtidig utvikling

Selskapets virksomhet er internasjonal. Konkurrentene er hovedsakelig utenlandske aktører. Selskapets planer forventes å sikre grunnlag for fortsatt drift og fremtidsutsiktene betraktes som gode.

Finansiell risiko

Markedsrisiko

Selskapet er eksponert for generell markedsrisiko ved svingninger i tilgjengelig forvaltningskapital. Videre foreligger det selskaps-spesifikk risiko knyttet til selskapets forvaltning av kundenes porteføljer i verdipapirmarkedet da utilfredsstillende avkastning kan lede til betydelig redusert forvaltningsvolum og -honorarer.

Operasjonell risiko

Selskapets operasjonelle risiko er regulert gjennom aksjeloven, verdipapirhandelloven og forskrifter fastsatt av Finanstilsynet. Risiko er knyttet til svikt i systemer og rutiner, samt bevisste eller ubevisste feil fra ansatte i selskapet.

Det er i henhold til internkontrollforskriften søkt etablert veldefinerte og klare ansvarsforhold. Dette er nedfelt i instruksverk og rutinebeskrivelser. Selskapet har identifisert nøkkelkontroller for å redusere den operasjonelle risikoen. Det er videre utarbeidet relevante beredskapsplaner for å håndtere eventuelle krisesituasjoner.

Finansiell risiko

Den finansielle risiko anses som lav da de finansielle aktiva primært er plassert i bankinnskudd.

Valutarisiko

Selskapet er eksponert for endringer i valutakurser, spesielt USD, da selskapets inntekter er i USD. Selskapets valutarisiko overvåkes løpende med tanke på å redusere risikoen gjennom valutavekslinger og sikringsforretninger. Selskapet bruker finansielle derivater for å redusere risikoen.

Renterisiko

Selskapet har ingen ekstern rentebærende gjeld. Renterisikoen er følgelig kun knyttet til innskuddsrenten.

Kreditrisiko

Risiko for at motparter ikke har økonomisk evne til å oppfylle sine forpliktelser anses lav, da det historisk aldri har forekommet tap på fordringer. Brutto kreditrisiko på balansedagen utgjør totalt NOK 3,5 mill. for selskapet i 2021.

Det er ikke inngått avtaler om motregning eller andre finansielle instrumenter som minimerer kredittrisikoen i Sector Gamma AS.

Likviditetsrisiko

Selskapet vurderer likviditeten i selskapet som god, og det er ikke besluttet å innføre tiltak som endrer likviditetsrisiko. Forfallstidspunkter for kundefordringer overholdes.



Årsresultat og disponeringer

Styret foreslår at selskapets overskudd etter skatt for perioden på NOK 15 262 654 disponeres som følger: NOK 15 219 200 avsettes til utbytte, NOK 43 454 overføres til annen egenkapital. Selskapet har, etter avsetningen til utbytte, en total egenkapital på NOK 40 191 825.

Eierskap og selskapsledelse

Selskapets målsetning er å forvalte alternative investeringsfond, verdipapirfond og individuelle mandater for derigjennom å skape økte verdier for aksjonærene. Det er etablert interne kontroll- og risikostyringssystemer som også er knyttet til den finansielle rapporteringen til eiere og styret. I dette inngår blant annet periodisk internkontrollgjennomgang.

Administrerende direktør eier indirekte 70% av selskapets aksjer gjennom sitt holdingselskap.

Selskapets styre skal i henhold til vedtektene bestå av fem til seks medlemmer, og i tillegg skal det være minst halvparten så mange varamedlemmer som styremedlemmer.

Det nåværende styret består av fem medlemmer hvorav to uavhengige styremedlemmer, styrets leder Dag-Erik Rasmussen og styremedlem André Herlofsen. Det er tre varamedlemmer. Styremedlemmer og daglig leder er forsikret for deres mulige ansvar overfor tredjepersoner i overensstemmelse med krav i Regnskapsloven § 3-3 a. Dette er organisert i Sector Asset Management-gruppens felles Directors and Officers forsikring som også omfatter dette selskapet.

Andre forhold

Korona-utbruddet som startet i februar/mars 2020 har ikke hatt noen vesentlig innvirkning på selskapet som har hatt positivt overskudd og kontantstrøm. Kundenes betalingsevne er opprettholdt. Selskapet har ikke fremmedfinansiering og antas heller ikke å skulle behøve det i overskuelig fremtid. Selskapets tilgang til arbeidskraft er ikke blitt påvirket av korona-utbruddet. Operasjonelt er arbeidssituasjonen blitt løst med utstrakt bruk av hjemmekontor.


Vi har vurdert mulig innvirkning på vår virksomhet, i den grad det er mulig, knyttet til utviklingen i Ukraina etter 24. februar, samt til sanksjoner pålagt Russland. Selskapet har ingen virksomhet, kunder eller leverandører i disse landene. Handelsmotparter overvåkes fra et risikoperspektiv. Fond forvaltet av selskapet har ingen direkte eksponering mot Ukraina eller Russland.


Det er etter det styret kjenner til ikke inntrådt andre forhold etter regnskapsårets utgang som har betydning for selskapets stilling og resultat.


Oslo, 31. desember 2021


Oslo, 23. mars 2022


Dag-Erik Rasmussen
Styrelleder


Wollert Hvide
Styremedlem


Trond Horneland
Styremedlem / Adm. direktør


Vegard Vistven
Styremedlem


André Herlofsen
Styremedlem



Sector Gamma AS

Resultatregnskap for perioden 01.01.-31.12.

<i>Tall i NOK</i>	<i>Note</i>	<i>2021</i>	<i>2020</i>
Salgsinntekter	4	59 502 207	88 271 606
Sum driftsinntekter		59 502 207	88 271 606
Lønnskostnad	6,7,8	24 837 586	26 710 873
Avskrivning varige driftsmidler	9	521 989	569 407
Annen driftskostnad	5,7,11	13 715 400	14 361 250
Sum driftskostnad		39 074 975	41 641 531
Driftsresultat		20 427 232	46 630 075
Annen renteinntekt		143 930	680 885
Annen finansinntekt	13	608 615	4 741 207
Verdiendring markedsbaserte finansielle omløpsmidler	22	1 363	25 664
Annen rentekostnad		615	1 145
Annen finanskostnad	13,21	830 774	5 597 723
Netto finansposter		-77 481	-151 113
Resultat før skattekostnad		20 349 751	46 478 962
Skattekostnad	15	5 087 097	11 615 009
Årsresultat	20,23	15 262 654	34 863 953
Disponering av årsresultat:			
Overført annen egenkapital	16	43 454	26 253
Avsatt til utbytte	16	15 219 200	34 837 700
Sum disponert		15 262 654	34 863 953



Sector Gamma AS

Balanse pr 31. desember

	Note	2021	2020
Eiendeler			
Anleggsmidler			
Varige driftsmidler			
Driftsløsøre, inventar, verktøy o.l.	9	1 283 972	1 805 961
Sum varige driftsmidler		1 283 972	1 805 961
Sum anleggsmidler		1 283 972	1 805 961
Investeringer			
Aksjer og andeler	22	182 698	181 336
Sum investeringer		182 698	181 336
Omløpsmidler			
Fordringer			
Andre fordringer	10	3 451 992	6 147 372
Sum fordringer	10	3 451 992	6 147 372
Bankinnskudd, kontanter o.l.	3	71 863 889	96 993 805
Sum omløpsmidler		75 315 881	103 141 178
Sum eiendeler		76 782 551	105 128 475





Sector Gamma AS

Balanse pr 31. desember


	Note	2021	2020
Egenkapital			
Innskutt egenkapital			
Aksjekapital	16,17,18,19	1 189 000	1 189 000
Overkurs	16	25 242 508	25 242 508
Sum innskutt egenkapital		26 431 508	26 431 508
Opptjent egenkapital			
Annen egenkapital		13 760 318	13 716 864
Sum opptjent egenkapital		13 760 318	13 716 864
Sum egenkapital	16	40 191 825	40 148 372
Gjeld			
Avsetning for forpliktelser			
Utsatt skatt	15	3 151	45 252
Sum avsetninger for forpliktelser		3 151	45 252
Kortsiktig gjeld			
Leverandørgjeld		739 455	428 154
Betalbar skatt	15	5 129 197,60	11 807 294
Skyldige offentlige avgifter		1 419 455	1 542 563
Utbytte	16	15 219 200	34 837 700
Annen kortsiktig gjeld	12	14 080 267	16 319 140
Sum kortsiktig gjeld		36 587 574	64 934 852
Sum gjeld		36 590 725	64 980 104
Sum egenkapital og gjeld		76 782 551	105 128 475

Oslo, 31.12.2021/23.03.2022
Styret for Sector Gamma AS


Dag-Erik Rasmussen
Styreleder


Woffert Hvide
Styremedlem


Vegard Vistven
Styremedlem


André Herlofsen
Styremedlem


Trond Horneland
Styremedlem/Adm.dir.



Sector Gamma AS

Kontantstrømoppstilling

<i>Tall i NOK</i>	2021	2020
Kontantstrømmer fra operasjonelle aktiviteter		
Resultat før skattekostnad	20 349 751	46 478 962
Periodens betalte skatt	-11 807 294	-33 711 398
Verdiendring finansielle eiendeler	-1 363	-25 664
Verdiendring valuta finansielle eiendeler	-	700 237
Ordinære avskrivninger	521 989	569 407
Endring kundefordringer	-	865 959
Endring andre fordringer	2 695 380	76 337 186
Endring leverandørgjeld	311 300	-802 622
Endring av kortsiktig gjeld	-2 238 873	-7 273 269
Endring i andre tidsavgrensningposter	-123 108	204 560
Netto kontantstrøm fra operasjonelle aktiviteter	<u>9 707 782</u>	<u>83 343 359</u>
Kontantstrømmer fra investeringsaktiviteter		
Utbetalinger ved kjøp av anleggsmidler	-	-750 277
Netto kontantstrøm fra investeringsaktiviteter	<u>-</u>	<u>-750 277</u>
Kontantstrømmer fra finansieringsaktiviteter		
Utbetalinger av utbytte	-34 837 700	-101 659 500
Netto kontantstrøm fra finansieringsaktiviteter	<u>-34 837 700</u>	<u>-101 659 500</u>
Netto endring i kontanter og kontantekvivalenter	<u>-25 129 918</u>	<u>-19 066 418</u>
Kontanter og kontantekvivalenter 01.01.	96 993 805	116 060 225
Kontanter og kontantekvivalenter 31.12.	71 863 889	96 993 805



Sector Gamma AS

Noter til regnskapet

Note: 1 – Regnskapsprinsipper

Årsregnskapet er satt opp i samsvar med regnskapslovens bestemmelser og god regnskapsskikk. Selskapet er underlagt særregler for AIFM'er og fondsforvaltere. Årsregnskapet ble godkjent av styret og daglig leder den 23. mars 2022.

Salgsinntekter

Salgsinntekter består av inntekter fra forvaltning av alternative investeringsfond, verdipapirfond og individuelle forvaltningsmandater. Forvaltningsinntekter inntektsføres når det foreligger en ubetinget rett til å motta forvaltningshonorar. Der det foreligger usikkerhet rundt inntektens endelige størrelse, vil prinsippet om beste estimat legges til grunn. Salgsinntekter vises brutto, distribusjonskostnader som vises som driftskostnad.

Vurdering og klassifisering av balanseposter

Omløpsmidler og kortsiktig gjeld omfatter poster som forfaller til betaling innen ett år etter anskaffelsestidspunktet, samt poster som knytter seg til varekretsløpet. Øvrige poster er klassifisert som anleggsmiddel/langsiktig gjeld. Omløpsmidler vurderes til laveste av anskaffelseskost og virkelig verdi. Kortsiktig gjeld balanseføres til nominelt beløp på etableringstidspunktet. Anleggsmidler vurderes til anskaffelseskost, men nedskrives til virkelig verdi ved verdifall som ikke forventes å være forbigående.

Fordringer

Kundefordringer og andre fordringer er oppført i balansen til pålydende etter fradrag for avsetning til forventet tap. Avsetning til tap gjøres på grunnlag av individuelle vurderinger av de enkelte fordringene.

Bruk av estimater

Utarbeidelse av regnskapet etter god regnskapsskikk krever at selskapets ledelse utarbeider estimater og etablerer forutsetninger som har innvirkning på verdien av eiendeler og forpliktelser i balansen og inntekter og kostnader i resultatet. De endelige verdiene som realiseres vil kunne avvike fra disse estimatene.

Valuta

Pengeposter i utenlandsk valuta er vurdert etter kursen ved regnskapsårets slutt. Transaksjoner i utenlandsk valuta er bokført til transaksjonsdagens kurs.

Aksjer, obligasjoner, sertifikater og lignende

Aksjer, obligasjoner, sertifikater og lignende som er klassifisert som omløpsmidler og som tilfredsstiller kravene i regnskapsloven §5-8, er vurdert til markedsverdi, med verdiendring over resultat. Øvrige aksjer, obligasjoner, sertifikater og lignende klassifisert som omløpsmidler, vurderes etter laveste verdis prinsipp. Andre aksjer klassifisert som anleggsmidler, er vurdert etter kostmetoden og nedskrives ved varig og vesentlig verdifall. Finansielle omløpsmidler som er finansielle valutaderivater balanseføres til virkelig verdi. Endringer i virkelig verdi resultatføres.



Sector Gamma AS

Noter til regnskapet

Kontantstrømoppstilling

Kontantstrømoppstillingen er basert på den indirekte metode. Kontantekvivalenter omfatter bankbeholdning og likvide plasseringer med løpetid mindre enn tre måneder.

Varige driftsmidler

Varige driftsmidler balanseføres og avskrives lineært over driftsmidlets forventede levetid. Direkte vedlikehold av driftsmidler kostnadsføres løpende under driftskostnader, mens påkostninger eller forbedringer tillegges driftsmidlets kostpris og avskrives i takt med driftsmidlet. Dersom gjenvinnbart beløp av driftsmiddelet er lavere enn balanseført verdi, foretas nedskrivning til gjenvinnbart beløp. Gjenvinnbart beløp er det høyeste av netto salgsverdi og verdi i bruk. Verdi i bruk er nåverdien av de fremtidige kontantstrømmene som eiendelen vil generere.

Pensjoner

Selskapet har innskuddsbasert pensjonsordning som tilfredsstiller kravene til obligatorisk tjenestepensjon. Årets tilskudd til pensjonsordningen kostnadsføres som en del av lønnsrelaterte kostnader. Selskapets forpliktelse for de ansattes pensjonssparing er fullt ut innfridd når tilskuddet er betalt.

Skatt

Skattekostnaden i resultatregnskapet omfatter både periodens betalbare skatt og endring i utsatt skatt. Selskapet er underlagt finansskatt og utsatt skatt er derfor beregnet med 25 % på grunnlag av de midlertidige forskjeller som eksisterer mellom regnskapsmessige og skattemessige verdier, samt underskudd til fremføring ved utgangen av regnskapsåret. Skatteøkende og skattereduserende midlertidige forskjeller som reverserer eller kan reversere i samme periode er utlignet og nettoført. Netto utsatt skattefordel balanseføres i den grad det er sannsynlig at denne kan bli nyttiggjort. Selskapet er underlagt reglene om finansskatt på lønn, og skattesats for betalbar skatt og utsatt skatt- og skattefordel er således 25%.

Kontanter og kontantekvivalenter

Kontanter og kontantekvivalenter omfatter kontanter og svært likvide midler med ubetydelig renterisiko og opprinnelig forfall på tre måneder eller mindre.

Funksjonell og regnskapsvaluta

Selskapet har både funksjonell og regnskapsvaluta i norske kroner.

Finansielle omløpsmidler

Finansielle omløpsmidler som er finansielle valutaderivater balanseføres til virkelig verdi. Endringer i virkelig verdi resultatføres.



Sector Gamma AS

Noter til regnskapet

Note: 2 – Risikostyring

Selskapet er eksponert for følgende risikoer;

Markedsrisiko

Selskapet er eksponert for generell markedsrisiko ved svingninger i tilgjengelig forvaltningskapital. Videre foreligger det selskapsspesifikk risiko knyttet til selskapets forvaltning av kundenes porteføljer i verdipapirmarkedet da utilfredsstillende avkastning kan lede til betydelig redusert forvaltningsvolum og -honorarer.

Finansiell risiko

Finansiell risiko er vurdert til lav/moderat. Selskapets finansielle aktiva er primært plassert med lav/moderat risikoprofil, primært i bankinnskudd. Selskapets egenkapital er ansett til å være tilstrekkelig innenfor ordinær forretningsdrift.

Operasjonell risiko

Selskapets operasjonelle risiko er styrt gjennom aksjeloven, AIFM-loven, fondsforvalterloven og forskrifter fastsatt av Finanstilsynet med hjemmel i AIFM-loven og fondsforvalterloven. Risiko er knyttet til svikt i systemer og rutiner, samt bevisste eller ubevisste feil fra ansatte i konsernet. Det er i henhold til internkontrollforskriften, fastsatt av Finanstilsynet, søkt etablert veldefinerte og klare ansvarsforhold. Videre er det utarbeidet rutinebeskrivelser, herunder identifiserte nøkkelkontroller, i selskapet for å redusere den operasjonelle risikoen. Det er finnes relevante beredskapsplaner for å håndtere eventuelle krisesituasjoner.

Valutarisiko

Selskapet er eksponert for endringer i valutakurser, spesielt USD da selskapets inntekter er i USD. Selskapet benytter tidvis finansielle derivater for å redusere risikoen.

Renterisiko

Selskapet har ingen ekstern rentebærende gjeld, og renterisiko er således kun knyttet til rente på bankinnskudd.

Kredittrisiko

Selskapet har ordinær kredittrisiko knyttet til fordringer mot fond og mandater forvaltet av selskapet.



Sector Gamma AS

Noter til regnskapet

Note: 3 – Bankinnskudd

	2021	2020
Totalt bankinnskudd	71 863 889	96 993 805
Herav		
Bundne skattetrekkmidler	814 367	769 429
Av det totale bankinnskudd er følgende i USD:	515 416	303 571

Selskapet har ikke klientmidler per 31.12.21

Note: 4 – Salgsinntekter

	2021	2020
Aktiv forvaltningsinntekt	59 502 207	88 271 606
Sum salgsinntekter	59 502 207	88 271 606

Selskapet har kun ett virksomhetsområde.

Note: 5 - Andre driftskostnader

	2021	2020
Leie og supportavtaler	1 923 010	2 021 501
Honorar for øk. og juridiskbistand	423 855	396 506
Administrasjonshonorar	3 735 599	1 786 853
Analysekostnader	3 498 220	3 909 236
Andre driftskostnader	2 607 086	4 925 920
Diverse abonnementer	1 527 629	1 321 235
Totalt andre driftskostnader	13 715 400	14 361 250

Godtgjørelse til styret og revior er spesifisert i note 7.



Sector Gamma AS

Noter til regnskapet

Note: 6 - Lønn, godtgjørelser, lån til ansatte m.v.

Lønnskostnader	2021	2020
Lønninger mv.	20 594 733	22 291 552
Arbeidsgiveravgift	2 337 597	2 361 877
Finansskatt	828 935	874 182
Pensjonskostnader	880 991	907 051
Andre ytelser	195 329	276 211
Sum lønnskostnader	<u>24 837 586</u>	<u>26 710 873</u>
Gjennomsnittlig antall årsverk	5,5	5,9

Note: 7 – Lønn, godtgjørelser, lån til ansatte m.v.

Utbetalte godtgjørelser klassifisert som lønnskostnader	Lønn	Pensjons- kostnad	Bonus	Andre godtgjørelser
Adm.direktør Trond Horneland	2 037 249	180 836	100 000	4 392

Det er utbetalt totalt NOK 650 000 i styrehonorar for 2021.

Revisor	2021	2020
Honorar for revisjon av halvårs- og årsregnskapet	165 025	221 320
Sum revisjonshonorar	<u>165 025</u>	<u>221 320</u>
Honorar andre attestasjonstjenester	28 875	28 936
Honorar ikke revisjonstjenester	-	-
Sum andre honorar til revisor	<u>28 875</u>	<u>28 936</u>

Alle beløp er inklusive merverdiavgift.



Sector Gamma AS

Noter til regnskapet

Note: 8 – Pensjonskostnader og forpliktelser

Selskapets ansatte er omfattet av en innskuddsbasert pensjonsordning som også oppfyller kravene i lov om obligatorisk tjenestepensjon. Per 31.12.2021 er det 4 ansatte bosatt i Norge i pensjonsordningen. Selskapets pensjonsordning innebærer at det ytes et tilskudd til de enkelte ansattes pensjonssparing. Forsikringsselskapet har en pensjonsforpliktelse overfor de ansatte. Selskapet har derfor ingen øvrig forpliktelse knyttet til pensjoner. For kostnaden knyttet til denne ordningen, se noten «lønn, godtgjørelser, lån til ansatte m.v.».

Note: 9 – Varige driftsmidler

	Driftsløsøre, inventar, verktøy, kontormaskiner ol. Lisenser		Sum
Anskaffelseskost 01.01.2021	2 970 862	287 967	3 258 829
Tilgang kjøpte driftsmidler	-	-	-
Avgang	-	-	-
Anskaffelseskost 31.12.2021	2 970 862	287 967	3 258 829
Akk. avskr./nedskr. 01.01.2021	1 164 901	287 967	1 452 868
Akk. avskr./nedskr. 31.12.2021	1 686 890	287 967	1 974 857
Bokført verdi 31.12.2021	1 283 972	-	1 283 972
Årets avskrivninger	521 989	-	521 989
Økonomisk levetid	3-5 år	3-5 år	
Avskrivningsplan	Lineær	Lineær	

Note: 10 – Fordringer

	2021	2020
Kundefordringer	-	-
Påløpte forvaltningsinntekter	3 183 446	5 881 715
Øvrige fordringer	268 546	265 657
Totale fordringer	3 451 992	6 147 372
Av de totale fordringer er følgende i USD	3 183 446	5 881 715

Selskapet har historisk ikke hatt tap på fordringer og heller ikke per 31.12.2021



Sector Gamma AS

Noter til regnskapet

Note: 11 – Nærstående parter

Selskapet kjøper tjenester knyttet til administrasjon og back- og middleoffice-tjenester fra det tilknyttede selskapet Sector Fund Services AS, som er heleiet av aksjonær Sector Asset Management AS. Totale kostnader knyttet til dette i perioden var NOK 3 735 599 (NOK 1 786 853 i 2020, etter prisavslag). I tillegg er selskapet blitt belastet med NOK 927 207 (NOK 1 032 105 i 2020) i fordelte felleskostnader basert på interne fordelingsnøkler. Felleskostnadene består av renhold, felles IT- og telefonikostnader, inventar, velferdskostnader, mv.

Salg, markedsføring, kundeservice og -rapportering utføres med assistanse fra det tilknyttede selskapet Sector Capital AS, som er den sentrale enheten for slike tjenester i Sector Asset Management gruppen.

Transaksjoner med nærstående er inngått på normale markedsmessige vilkår.

	2021	2020
Andre fordringer		
Fordring på Sector Asset Management AS	-	15 816
Nærstående parter	-	15 816
Kortsiktig gjeld	2021	2020
Gjeld til Sector Asset Management AS	-1 750	-
Gjeld til Sector Fund Services AS	-2 846	-7 878
Nærstående parter	-4 596	-7 878

Note: 12 – Annen kortsiktig gjeld

Annen kortsiktig gjeld er per 31.12.2021 NOK 14 080 267 (NOK 16 319 140 i 2020) og knyttet til avsetning for påløpte kostnader, hvorav lønnsmessige ytelser inkludert bonus, feriepenger og avgifter utgjør NOK 13 155 425 (NOK 14 681 709 i 2020).

Note: 13 – Agio

	2021	2020
Valutagevinst	608 615	4 741 207
Valutatap	830 774	5 597 723
Netto agiogevinst/agiotaap (-)	-222 159	-856 516

Note: 14 – Pantstillelser og garantier m.v.

Selskapet har ikke inngått avtaler som omfatter pantstillelser eller garantier.



Sector Gamma AS

Noter til regnskapet

Note: 15 – Skatt

Årets skattekostnad fremkommer slik	2021	2020
Betalbar skatt på årets resultat	5 129 198	11 807 294
Endring i utsatt skatt	<u>-42 101</u>	<u>-192 285</u>
Årets totale skattekostnad på ordinært resultat	<u>5 087 097</u>	<u>11 615 009</u>
	-	-
Avstemming av skattekostnad mot ordinært resultat før skatt		
25 % av resultat før skatt	5 087 438	11 619 740
25 % av permanente forskjeller	-	1 685
25 % av verdiøkning finansielle instrumenter vurdert til virkelig verdi	<u>-341</u>	<u>-6 416</u>
Sum Skattekostnad	<u>5 087 097</u>	<u>11 615 009</u>
Betalbar skatt fremkommer slik		
Resultat før skattekostnad	20 349 751	46 478 962
Permanente forskjeller	-	6 739
Verdiøkning finansielle instrumenter vurdert til virkelig verdi	-1 363	-25 664
Endringer i midlertidige forskjeller	<u>168 402</u>	<u>769 139</u>
Grunnlag betalbar skatt	<u>20 516 790</u>	<u>47 229 175</u>
Skatt 25 %, som utgjør betalbar skatt på årets resultat	<u>5 129 198</u>	<u>11 807 294</u>
Spesifikasjon av grunnlag for utsatt skatt:		
Forskjeller som utlignes		
Anleggsmidler	12 606	181 008
Andre regnskapsmessige avsetninger	-	-
Grunnlag (utsatt skatt)/utsatt skattefordel	<u>12 606</u>	<u>181 008</u>
Utsatt skatt/Utsatt skattefordel(-)	<u>3 151</u>	<u>45 252</u>
Balansført utsatt skatt/skattefordel	<u>3 151</u>	<u>45 252</u>



Sector Gamma AS

Noter til regnskapet

Note: 16 – Egenkapital

	Aksjekapital	Overkurs- fond	Annen egenkapital	Sum
Egenkapital 01.01.2021	1 189 000	25 242 508	13 716 864	40 148 372
Utbytte			-15 219 200	-15 219 200
Årsresultat			15 262 654	15 262 654
Egenkapital 31.12.2021	<u>1 189 000</u>	<u>25 242 508</u>	<u>13 760 318</u>	<u>40 191 826</u>

Selskapet er etter AIF-loven pålagt å ha ansvarligkapital over EUR 125 000. I tillegg skal selskapets ansvarlige kapital tilfredsstille kravene til kapitalkravsforskriften. Dette er beregnet i note 21. Selskapets egenkapital pr. 31.12.2021 utgjør EUR 4 025 613 (kurs NOK/EUR 9,9840).

Note: 17 – Aksjekapital

Aksjekapitalen i Sector Gamma AS pr. 31.12.2021 består av følgende aksjeklasser:

	Antall	Pålydende	Balansført
Ordinære aksjer	<u>1 189 000</u>	1	<u>1 189 000</u>
Sum	<u>1 189 000</u>		<u>1 189 000</u>

Hver aksje har lik stemme- og utbytterett.

Note: 18 – Aksjonærinformasjon – eierstruktur

Aksjonærene i Sector Gamma AS pr. 31.12.2021 var:

	Ord. aksjer	Eierandel	Stemme andel
Sector Asset Management AS	356 700	30,0 %	30,0 %
ETHO AS	832 300	70,0 %	70,0 %
Totalt antall aksjer	<u>1 189 000</u>	<u>100,0 %</u>	<u>100,0 %</u>



Sector Gamma AS

Noter til regnskapet

Note: 19 – Aksjonærinformasjon – styret og ledende ansatte

Aksjer eiet direkte eller indirekte av medlemmer i styret, av administrerende direktør, eller av nærstående knyttet til disse:

Navn	Verv	Ordinære aksjer
Trond Horneland	Adm.direktør/ styremedlem	832 300

Wollert Hvide (styremedlem), Trond Horneland (adm. dir. og styremedlem) og André Herlofsen (styremedlem) er også indirekte aksjonærer gjennom eierskap i Sector Asset Management AS.

Note: 20 Resultat pr aksje

Resultat per aksje per 31. desember er basert på årsresultatet og et vektet gjennomsnittlig antall utestående ordinære aksjer gjennom året.

	2021	2020
Årsresultat	15 262 654	34 863 953
Gj.sn. antall utestående ord.aksjer	1 189 000	1 189 000
Resultat pr aksje	12,84	29,32
Utvannet resultat pr aksje	12,84	29,32



Sector Gamma AS

Noter til regnskapet

Note: 21 – Kapitaldekning

Ansvarlig kapital	31.12.2021	31.12.2020
Aksjekapital	1 189 000	1 189 000
Overkurs	25 242 508	25 242 508
Annen egenkapital	13 760 318	13 716 864
Sum balanseført egenkapital	40 191 826	40 148 372
Immaterielle eiendeler	-	-
Sum ansvarlig kapital	40 191 826	40 148 372

Kapitaldekning

Selskapets kapitalkrav vil være det høyeste av følgende beregninger:

1) Faste kostnader i fjor	21 346 226	16 129 947
Kapitalkrav tilsvarende 25% av beregningsgrunnlag	5 336 557	4 032 487
2) Kreditteksponering (risikovektede eiendeler som ikke inngår i handelsporteføljen)	19 291 435	27 533 104
Markedseksponering (valuta)	3 842 568	6 327 425
Sum beregningsgrunnlag	23 134 003	33 860 529
Kapitalkrav tilsvarende 8% av beregningsgrunnlag	1 850 720	2 708 842
3) Startkapitalkrav 125 000 EUR	1 248 003	1 308 668
0,02 % av forvaltet kapital over 250 mill. EUR	1 306 815	1 167 207
Minimumskrav	2 554 818	2 475 874
Gjeldende kapitalkrav	5 336 557	4 032 487
Overskudd av ansvarlig kapital	34 855 269	36 115 885
Ansvarlig kapital	40 191 826	40 148 372
Kapitaldekningsprosent (i% av beregningsgrunnlag)	60,3 %	79,6 %

Beregning av faste kostnader

For 2022 vil følgende faste kostnader fra 2021 bli lagt til grunn for beregning av kapitalkrav:

	2021	2020
Sum inntekter (inkl. finansinntekter)	60 254 751	93 693 698
Negativt resultat før skatt	-	-
Positivt resultat før skatt	20 349 751	46 478 962
Variabel bonus til ansatte	11 808 583	12 598 159
Ekstraordinære kostnader	-	-
Andre variable kostnader	7 533 572	13 270 350
Sum grunnlag faste kostnader	20 562 846	21 346 226
25 % av fjorårets faste kostnader	5 140 711	5 336 557



Sector Gamma AS

Noter til regnskapet

Note: 22 – Finansielle instrumenter

Selskapets eier per 31.12.21 aksjer og andeler i fond som selskapet selv yter forvaltningstjenester til. Disse er balanseført til markedsverdi ved årsslutt NOK 182 698.

Note: 23 – Årsresultat i prosent av forvaltningskapital

	2021	2020
Resultat etter skatt i prosent av forvaltningskapital	0,17 %	0,37 %

Gjennomsnittlig forvaltningskapital er beregnet som gjennomsnittlig forvaltningskapital i USD per månedsslutt omregnet til NOK med Norges-Bank gjennomsnittskurs for året, 8,5991 for 2021 og 9,4004 for 2020.

Note: 24 – Hendelser etter balansedatoen

Det er etter det styret kjenner til ikke inntrådt andre forhold etter regnskapsårets utgang som har betydning for selskapets stilling og resultat.

Vi har vurdert mulig innvirkning på vår virksomhet, i den grad det er mulig, knyttet til utviklingen i Ukraina etter 24. februar, samt til sanksjoner pålagt Russland. Selskapet har ingen virksomhet, kunder eller leverandører i disse landene. Handelsmotparter overvåkes fra et risikoperspektiv. Fond forvaltet av selskapet har ingen direkte eksponering mot Ukraina eller Russland.



Building a better
working world

Statsautoriserte revisorer
Ernst & Young AS

Dronning Eufemias gate 6a, 0191 Oslo
Postboks 1156 Sentrum, 0107 Oslo

Foretaksregisteret: NO 976 389 387 MVA
Tlf: +47 24 00 24 00

www.ey.no
Medlemmer av Den norske Revisorforening

UAVHENGIG REVISORS BERETNING

Til generalforsamlingen i Sector Gamma AS

Konklusjon

Vi har revidert årsregnskapet for Sector Gamma AS som består av balanse per 31. desember 2021, resultatregnskap og kontantstrømoppstilling for regnskapsåret avsluttet per denne datoen og noter til årsregnskapet, herunder et sammendrag av viktige regnskapsprinsipper.

Etter vår mening oppfylder årsregnskapet gjeldende lovkrav og gir et rettviseende bilde av selskapets finansielle stilling per 31. desember 2021 og av dets resultater og kontantstrømmer for regnskapsåret avsluttet per denne datoen i samsvar med regnskapslovens regler og god regnskapsskikk i Norge.

Grunnlag for konklusjon

Vi har gjennomført revisjonen i samsvar med International Standards on Auditing (ISA-ene). Våre oppgaver og plikter i henhold til disse standardene er beskrevet nedenfor under *Revisors oppgaver og plikter ved revisjonen av årsregnskapet*. Vi er uavhengige av selskapet i samsvar med kravene i relevante lover og forskrifter i Norge og *International Code of Ethics for Professional Accountants* (inkludert internasjonale uavhengighetsstandarder) utstedt av International Ethics Standards Board for Accountants (IESBA-reglene), og vi har overholdt våre øvrige etiske forpliktelser i samsvar med disse kravene. Innhentet revisjonsbevis er etter vår vurdering tilstrekkelig og hensiktsmessig som grunnlag for vår konklusjon.

Øvrig informasjon

Øvrig informasjon omfatter informasjon i selskapets årsrapport bortsett fra årsregnskapet og den tilhørende revisjonsberetningen. Styret og daglig leder (ledelsen) er ansvarlig for den øvrige informasjonen. Vår konklusjon om revisjonen av årsregnskapet dekker ikke den øvrige informasjonen, og vi attesterer ikke den øvrige informasjonen.

I forbindelse med revisjonen av årsregnskapet er det vår oppgave å lese den øvrige informasjonen med det formål å vurdere om årsberetningen inneholder de opplysninger som skal gis i henhold til gjeldende lovkrav og hvorvidt det foreligger vesentlig inkonsistens mellom den øvrige informasjonen og årsregnskapet eller kunnskap vi har opparbeidet oss under revisjonen, eller hvorvidt den tilsynelatende inneholder vesentlig feilinformasjon. Dersom vi konkluderer med at den øvrige informasjonen inneholder vesentlig feilinformasjon eller ikke inneholder de opplysninger som skal gis i henhold til gjeldende lovkrav, er vi pålagt å rapportere det.

Vi har ingenting å rapportere i så henseende, og vi mener at årsberetningen er konsistent med årsregnskapet og inneholder de opplysninger som skal gis i henhold til gjeldende lovkrav.

Ledelsens ansvar for årsregnskapet

Ledelsen er ansvarlig for å utarbeide årsregnskapet og for at det gir et rettviseende bilde i samsvar med regnskapslovens regler og god regnskapsskikk i Norge. Ledelsen er også ansvarlig for slik intern kontroll som den finner nødvendig for å kunne utarbeide et årsregnskap som ikke inneholder vesentlig feilinformasjon, verken som følge av misligheter eller feil.

Ved utarbeidelsen av årsregnskapet må ledelsen ta standpunkt til selskapets evne til fortsatt drift og opplyse om forhold av betydning for fortsatt drift. Forutsetningen om fortsatt drift skal legges til grunn for årsregnskapet med mindre ledelsen enten har til hensikt å avvike selskapet eller virksomheten, eller ikke har noe annet realistisk alternativ.



Building a better
working world

Revisors oppgaver og plikter ved revisjonen av årsregnskapet

Vårt mål er å oppnå betryggende sikkerhet for at årsregnskapet som helhet ikke inneholder vesentlig feilinformasjon, verken som følge av misligheter eller feil, og å avgi en revisjonsberetning som inneholder vår konklusjon. Betryggende sikkerhet er en høy grad av sikkerhet, men ingen garanti for at en revisjon utført i samsvar med ISA-ene, alltid vil avdekke vesentlig feilinformasjon. Feilinformasjon kan skyldes misligheter eller feil og er å anse som vesentlig dersom den enkeltvis eller samlet med rimelighet kan forventes å påvirke de økonomiske beslutningene som brukerne foretar på grunnlag av årsregnskapet.

Som del av en revisjon i samsvar med ISA-ene, utøver vi profesjonelt skjønn og utviser profesjonell skepsis gjennom hele revisjonen. I tillegg:

- identifiserer og vurderer vi risikoen for vesentlig feilinformasjon i årsregnskapet, enten det skyldes misligheter eller feil. Vi utformer og gjennomfører revisjonshandlinger for å håndtere slike risikoer, og innhenter revisjonsbevis som er tilstrekkelig og hensiktsmessig som grunnlag for vår konklusjon. Risikoen for at vesentlig feilinformasjon som følge av misligheter ikke blir avdekket, er høyere enn for feilinformasjon som skyldes feil, siden misligheter kan innebære samarbeid, forfalskning, bevisste utelatelser, uriktige fremstillinger eller overstyring av intern kontroll.
- opparbeider vi oss en forståelse av den interne kontrollen som er relevant for revisjonen, for å utforme revisjonshandlinger som er hensiktsmessige etter omstendighetene, men ikke for å gi uttrykk for en mening om effektiviteten av selskapets interne kontroll.
- evaluerer vi om de anvendte regnskapsprinsippene er hensiktsmessige og om regnskapsestimaterne og tilhørende noteopplysninger utarbeidet av ledelsen er rimelige.
- konkluderer vi på om ledelsens bruk av fortsatt drift-forutsetningen er hensiktsmessig, og, basert på innhentede revisjonsbevis, hvorvidt det foreligger vesentlig usikkerhet knyttet til hendelser eller forhold som kan skape betydelig tvil om selskapets evne til fortsatt drift. Dersom vi konkluderer med at det eksisterer vesentlig usikkerhet, kreves det at vi i revisjonsberetningen henleder oppmerksomheten på tilleggsopplysningene i årsregnskapet, eller, dersom slike tilleggsopplysninger ikke er tilstrekkelige, at vi modifierer vår konklusjon om årsregnskapet og årsberetningen. Våre konklusjoner er basert på revisjonsbevis innhentet frem til datoen for revisjonsberetningen. Etterfølgende hendelser eller forhold kan imidlertid medføre at selskapet ikke kan fortsette driften.
- evaluerer vi den samlede presentasjonen, strukturen og innholdet i årsregnskapet, inkludert tilleggsopplysningene, og hvorvidt årsregnskapet gir uttrykk for de underliggende transaksjonene og hendelsene på en måte som gir et rettviseende bilde.

Vi kommuniserer med styret blant annet om det planlagte omfanget av og tidspunktet for revisjonsarbeidet og eventuelle vesentlige funn i revisjonen, herunder vesentlige svakheter i den interne kontrollen som vi avdekker gjennom revisjonen.

Oslo, 23. mars 2022
ERNST & YOUNG AS

Revisjonsberetningen er signert elektronisk

Finn Ole Edstrøm
statsautorisert revisor

Uavhengig revisors beretning - Sector Gamma AS

A member firm of Ernst & Young Global Limited

Penneo Dokumentnrøkke: E7318-FP6ET-LM103-DEOUH-FCAOI-KQ60P



PENNEO

Signaturene i dette dokumentet er juridisk bindende. Dokument signert med "Penneo™ - sikker digital signatur".
De signerende parter sin identitet er registrert, og er listet nedenfor.

"Med min signatur bekrefter jeg alle datoer og innholdet i dette dokument."

Finn Ole Stephansen-Smith Edstrøm

Statsautorisert revisor

På vegne av: EY

Serienummer: 9578-5995-4-951045

IP: 145.62.xxx.xxx

2022-03-23 14:13:51 UTC



Penneo Dokumentnøkkel: E73L8-FP6E1-LM103-DE0UH-FCA01-KQ60P

Dokumentet er signert digitalt, med **Penneo.com**. Alle digitale signatur-data i dokumentet er sikret og validert av den datamaskin-utregnede hash-verdien av det opprinnelige dokument. Dokumentet er låst og tids-stemplet med et sertifikat fra en betrodd tredjepart. All kryptografisk bevis er integrert i denne PDF, for fremtidig validering (hvis nødvendig).

Hvordan bekrefter at dette dokumentet er originalen?

Dokumentet er beskyttet av ett Adobe CDS sertifikat. Når du åpner dokumentet i

Adobe Reader, skal du kunne se at dokumentet er sertifisert av **Penneo e-signature service <penneo@penneo.com>**. Dette garanterer at innholdet i dokumentet ikke har blitt endret.

Det er lett å kontrollere de kryptografiske beviser som er lokalisert inne i dokumentet, med Penneo validator - <https://penneo.com/validate>