



ÅRSREGNSKAPET FOR REGNSKAPSÅRET 2023 - GENERELL INFORMASJON

Enheten

Organisasjonsnummer: 925 305 545
Organisasjonsform: Aksjeselskap
Foretaksnavn: FORNEBU FASTLEGE AS
Forretningsadresse: Arnstein Arnebergs vei 28
1366 LYSAKER

Regnskapsår

Årsregnskapets periode: 01.01.2023 - 31.12.2023

Konsern

Morselskap i konsern: Nei

Regnskapsregler

Regler for små foretak benyttet: Ja
Benyttet ved utarbeidelsen av årsregnskapet til selskapet: Regnskapslovens alminnelige regler

Årsregnskapet fastsatt av kompetent organ

Bekreftet av representant for selskapet: Abdelrahman Bakri
Dato for fastsettelse av årsregnskapet: 30.05.2024

Grunnlag for avgivelse

År 2023: Årsregnskapet er elektronisk innlevert
År 2022: Tall er hentet fra elektronisk innlevert årsregnskap fra 2023

Det er ikke krav til at årsregnskapet m.v. som sendes til Regnskapsregisteret er undertegnet. Kontrollen på at dette er utført ligger hos revisor/enhetens øverste organ. Sikkerheten ivaretas ved at innsender har rolle/rettighet for innsending av årsregnskapet via Altinn, og ved at det bekreftes at årsregnskapet er fastsatt av kompetent organ.

Brønnøysundregistrene, 06.05.2025



Resultatregnskap

Beløp i: NOK	Note	2023	2022
RESULTATREGNSKAP			
Inntekter			
Salgsinntekt		1 056 166	1 008 467
Annen driftsinntekt		3 972 213	3 527 035
Sum inntekter		5 028 379	4 535 502
Kostnader			
Varekostnad		113 904	0
Lønnskostnad	1, 2	1 370 661	1 554 363
Avskrivning på varige driftsmidler og immaterielle eiendeler	3	246 519	246 600
Annen driftskostnad		808 454	959 646
Sum kostnader		2 539 536	2 760 609
Driftsresultat		2 488 842	1 774 893
Finansinntekter og finanskostnader			
Annen renteinntekt		1 714	0
Sum finansinntekter		1 714	0
Annen rentekostnad		132	114
Sum finanskostnader		132	114
Netto finans		1 582	-114
Resultat før skattekostnad		2 490 424	1 774 779
Skattekostnad	4, 5	566 804	397 995
Årsresultat		1 923 620	1 376 784
Overføringer og disponeringer			
Ordinært utbytte	6	2 022 456	0
Annen egenkapital	6	-98 836	1 376 786
Sum overføringer og disponeringer		1 923 620	1 376 786



Balanse

Beløp i: NOK	Note	2023	2022
BALANSE - EIENDELER			
Anleggsmidler			
Immaterielle eiendeler			
Goodwill	3	304 000	496 000
Sum immaterielle eiendeler		304 000	496 000
Varige driftsmidler			
Maskiner og anlegg	3	45 124	88 826
Driftsløsøre, inventar, verktøy, kontormaskiner, ol.	3	76 737	41 702
Sum varige driftsmidler		121 860	130 528
Finansielle anleggsmidler			
Sum finansielle anleggsmidler		0	0
Sum anleggsmidler		425 860	626 528
Omløpsmidler			
Varer			
Fordringer			
Kundefordringer		40 740	9 877
Andre kortsiktige fordringer		29 410	12 736
Sum fordringer		70 150	22 613
Investeringer			
Sum investeringer		0	0
Bankinnskudd, kontanter og lignende			
Bankinnskudd, kontanter og lignende		2 418 509	2 110 269
Sum bankinnskudd, kontanter og lignende		2 418 509	2 110 269
Sum omløpsmidler		2 488 658	2 132 882
SUM EIENDELER		2 914 519	2 759 410



Balanse

Beløp i: NOK	Note	2023	2022
BALANSE - EGENKAPITAL OG GJELD			
Egenkapital			
Innskutt egenkapital			
Aksjekapital	6, 7	30 000	30 000
Annen innskutt egenkapital	6	-11 070	-11 070
Sum innskutt egenkapital		18 930	18 930
Opptjent egenkapital			
Annen egenkapital	6	11 070	109 906
Sum opptjent egenkapital		11 070	109 906
Sum egenkapital		30 000	128 836
Gjeld			
Langsiktig gjeld			
Utsatt skatt	4, 5	0	5 661
Sum avsetninger for forpliktelser		0	5 661
Annen langsiktig gjeld			
Sum annen langsiktig gjeld		0	0
Sum langsiktig gjeld		0	5 661
Kortsiktig gjeld			
Leverandørgjeld		73 604	4 943
Betalbar skatt	4, 5	572 465	417 715
Skyldige offentlige avgifter		88 064	105 771
Utbytte	6	2 022 456	1 835 000
Annen kortsiktig gjeld		127 929	261 484
Sum kortsiktig gjeld		2 884 519	2 624 913
Sum gjeld		2 884 519	2 630 574
SUM EGENKAPITAL OG GJELD		2 914 519	2 759 408



Brønnøysundregistrene

ÅRSREGNSKAP FOR REGNSKAPSÅRET 2023 - GENERELL INFORMASJON

Journalnummer: 2024 470469

Enheten

Organisasjonsnummer: 925 305 545
Organisasjonsform: Aksjeselskap
Foretaksnavn: FORNEBU FASTLEGE AS
Forretningsadresse: Arnstein Arnebergs vei 28
1366 LYSAKER

Regnskapsår

Årsregnskapets periode: 01.01.2023 - 31.12.2023

Konsern

Morselskap i konsern: Nei

Regnskapsregler

Regler for små foretak benyttet: Ja
Benyttet ved utarbeidelsen av årsregnskapet til selskapet: Regnskapslovens alminnelige regler

Årsregnskapet fastsatt av kompetent organ

Bekreftet av representant for selskapet: Abdelrahman Bakri
Dato for fastsettelse av årsregnskapet: 30.05.2024

Revisjon

Selskapet har besluttet at årsregnskapet ikke skal revideres: Ja
Årsregnskapet er utarbeidet av ekstern autorisert regnskapsfører: Ja
Ekstern autorisert regnskapsfører har i løpet av regnskapsåret bistått ved den løpende regnskapsføringen eller utført andre tjenester for selskapet enn å utarbeide årsregnskapet: Ja

Grunnlag for avgivelse

År 2023: Årsregnskap er elektronisk innlevert.
År 2022: Tall er hentet fra elektronisk innlevert årsregnskap fra 2023.

Det er ikke krav til at årsregnskapet m.v. som sendes til Regnskapsregisteret er undertegnet. Kontrollen på at dette er utført ligger hos revisor/enhetens øverste organ. Sikkerheten ivaretas ved at innsender har rolle/rettighet for innsending av årsregnskapet via Altinn, og ved at det bekreftes at årsregnskapet er fastsatt av kompetent organ.

Brønnøysundregistrene, 03.06.2024

Brønnøysundregistrene
Postadresse: Postboks 900, 8910 Brønnøysund
Telefon: 75 00 75 00
E-post: firmapost@brreg.no Internett: www.brreg.no
Organisasjonsnummer: 974 760 673



Organisasjonsnr: 925 305 545
FORNEBU FASTLEGE AS

RESULTATREGNSKAP

Beløp i: NOK	Note	2023	2022
RESULTATREGNSKAP			
Inntekter			
Salgsinntekt		1 056 166	1 008 467
Annen driftsinntekt		3 972 213	3 527 035
Sum inntekter		5 028 379	4 535 502
Kostnader			
Varekostnad		113 904	0
Lønnskostnad	1, 2	1 370 661	1 554 363
Avskrivning på varige driftsmidler og immaterielle eiendeler	3	246 519	246 600
Annen driftskostnad		808 454	959 646
Sum kostnader		2 539 536	2 760 609
Driftsresultat		2 488 842	1 774 893
Finansinntekter og finanskostnader			
Annen renteinntekt		1 714	0
Sum finansinntekter		1 714	0
Annen rentekostnad		132	114
Sum finanskostnader		132	114
Netto finans		1 582	-114
Resultat før skattekostnad		2 490 424	1 774 779
Skattekostnad	4, 5	566 804	397 995
Årsresultat		1 923 620	1 376 784
Overføringer og disponeringer			
Ordinært utbytte	6	2 022 456	0
Annen egenkapital	6	-98 836	1 376 786
Sum overføringer og disponeringer		1 923 620	1 376 786



Organisasjonsnr: 925 305 545
FORNEBU FASTLEGE AS

BALANSE

Beløp i: NOK	Note	2023	2022
BALANSE - EIENDELER			
Anleggsmidler			
Immaterielle eiendeler			
Goodwill	3	304 000	496 000
Sum immaterielle eiendeler		304 000	496 000
Varige driftsmidler			
Maskiner og anlegg	3	45 124	88 826
Driftsløsøre, inventar, verktøy, kontormaskiner, ol.	3	76 737	41 702
Sum varige driftsmidler		121 860	130 528
Finansielle anleggsmidler			
Sum finansielle anleggsmidler		0	0
Sum anleggsmidler		425 860	626 528
Omløpsmidler			
Varer			
Fordringer			
Kundefordringer		40 740	9 877
Andre kortsiktige fordringer		29 410	12 736
Sum fordringer		70 150	22 613
Investeringer			
Sum investeringer		0	0
Bankinnskudd, kontanter og lignende			
Bankinnskudd, kontanter og lignende		2 418 509	2 110 269
Sum bankinnskudd, kontanter og lignende		2 418 509	2 110 269
Sum omløpsmidler		2 488 658	2 132 882
SUM EIENDELER		2 914 519	2 759 410
BALANSE - EGENKAPITAL OG GJELD			
Egenkapital			
Innskutt egenkapital			
Aksjekapital	6, 7	30 000	30 000



Annen innskutt egenkapital	6	-11 070	-11 070
Sum innskutt egenkapital		18 930	18 930
Opptjent egenkapital			
Annen egenkapital	6	11 070	109 906
Sum opptjent egenkapital		11 070	109 906
Sum egenkapital		30 000	128 836
Gjeld			
Langsiktig gjeld			
Utsatt skatt	4, 5	0	5 661
Sum avsetninger for forpliktelseser		0	5 661
Annen langsiktig gjeld		0	0
Sum annen langsiktig gjeld		0	0
Sum langsiktig gjeld		0	5 661
Kortsiktig gjeld			
Leverandørgjeld		73 604	4 943
Betalbar skatt	4, 5	572 465	417 715
Skyldige offentlige avgifter		88 064	105 771
Utbytte	6	2 022 456	1 835 000
Annen kortsiktig gjeld		127 929	261 484
Sum kortsiktig gjeld		2 884 519	2 624 913
Sum gjeld		2 884 519	2 630 574
SUM EGENKAPITAL OG GJELD		2 914 519	2 759 408



Organisasjonsnr: 925 305 545
FORNEBU FASTLEGE AS

NOTEOPPLYSNINGER - SELSKAP - alle poster oppgitt i hele tall

Note

Regnskapsprinsipper

Årsregnskapet er satt opp i samsvar med regnskapsloven og god regnskapsskikk for små foretak. Salgsinntekter Inntektsføring ved salg av varer skjer på leveringstidspunktet. Tjenester inntektsføres etter hvert som de leveres. Klassifisering og vurdering av balanseposter Anleggsmidler er eiendeler bestemt til varig eie eller bruk. Eiendeler som er knyttet til varekretsløpet er klassifisert som omløpsmidler. Fordringer klassifiseres som omløpsmidler hvis de forfaller til betaling innen ett år etter transaksjonsdagen. Tilsvarende klassifiseres gjeld som kortsiktig hvis gjelden forfaller til betaling innen ett år. Omløpsmidler vurderes til laveste av anskaffelseskost og virkelig verdi. Kortsiktig gjeld balanseføres til nominelt beløp på etableringstidspunktet. Anleggsmidler vurderes til anskaffelseskost. Varige anleggsmidler avskrives etter en fornuftig avskrivningsplan. Anleggsmidlene nedskrives til virkelig verdi ved verdifall som ikke forventes å være forbigående. Langsiktig gjeld med unntak av andre avsetninger balanseføres til nominelt beløp på etableringstidspunktet. Fordringer Kundefordringer og andre fordringer er oppført i balansen til pålydende etter fradrag for avsetning til forventet tap. Avsetning til tap gjøres på grunnlag av individuelle vurderinger av de enkelte fordringene. Varige driftsmidler Varige driftsmidler balanseføres og avskrives over driftsmidlenes levetid dersom de har antatt levetid over 3 år og har en kostpris som overstiger kr 15 000. Direkte vedlikehold av driftsmidler kostnadsføres løpende under driftskostnader, mens påkostninger eller forbedringer tillegges driftsmidlets kostpris og avskrives i takt med driftsmidlet. Forøvrig er følgende regnskapsprinsipper anvendt: Forsikret pensjonsforpliktelse er ikke balanseført - kostnaden er lik premien. Leieavtaler er ikke balanseført. Goodwill har oppstått i forbindelse med virksomhetsskjøp. Goodwill avskrives over forventet levetid. Skatt Skattekostnaden i resultatregnskapet omfatter både periodens betalbare skatt og endring i utsatt skatt. Utsatt skatt er beregnet med 22% på grunnlag av de midlertidige forskjeller som eksisterer mellom regnskapsmessige og skattemessige verdier, samt skattemessig underskudd til fremføring ved utgangen av regnskapsåret. Skatteøkende og skattereduserende midlertidige forskjeller som reverserer eller kan reversere i samme periode er fastsatt og skattevirkningen er beregnet på nettogrunnlaget. Selskapet har ikke endret regnskapsprinsipp fra 2022 til 2023.

Note

2

Antall årsverk i regnskapsåret

3.00

Note

1

Spesifisering av resultatregnskapet

Lønnskostnader



<u>Lønn</u>	<u>Årets</u>	<u>Fjorårets</u>
	1118906.00	1328346.00
<u>Folketrygdavgift</u>	<u>Årets</u>	<u>Fjorårets</u>
	168183.00	191224.00
<u>Pensjonskostnader</u>	<u>Årets</u>	<u>Fjorårets</u>
	25235.00	26371.00
<u>Andre ytelser</u>	<u>Årets</u>	<u>Fjorårets</u>
	58337.00	8422.00
<u>Sum lønnskostnader</u>	<u>Årets</u>	<u>Fjorårets</u>
	1370661.00	1554363.00

Note

Ekstraordinære inntekter og kostnader

<u>Sum</u>	<u>Beløp</u>
------------	--------------

Note

3

Varige driftsmidler og immaterielle eiendeler

<u>Anskaffelseskost 01.01.</u>	<u>Varige driftsmidler</u>	<u>Immaterielle eiend.</u>
	253828.00	960000.00
<u>Tilgang i året</u>	<u>Varige driftsmidler</u>	<u>Immaterielle eiend.</u>
	45851.00	0.00
<u>Anskaffelseskost 31.12.</u>	<u>Varige driftsmidler</u>	<u>Immaterielle eiend.</u>
	299679.00	960000.00
<u>Samlede av-/nedskrivn.</u>	<u>Varige driftsmidler</u>	<u>Immaterielle eiend.</u>
	177819.00	656000.00
<u>Balanseført verdi 31.12.</u>	<u>Varige driftsmidler</u>	<u>Immaterielle eiend.</u>
	121860.00	304000.00
<u>Årets av-/nedskrivn.</u>	<u>Varige driftsmidler</u>	<u>Immaterielle eiend.</u>
	54519.00	192000.00
<u>Økonomisk levetid</u>		<u>Immaterielle eiend.</u>
		5

<u>Avskrivningsplan</u>	<u>Immaterielle eiendeler</u>
	Lineær

Anskaffelseskost - balanseførte lånekostnader, egentilvirkede anleggsmidler

Goodwill spesifisert for hvert enkelt virksomhetskjøp

Avskrivningsplan for goodwill som er lenger enn fem år - begrunnelse



Mer om varige driftsmidler/immaterielle eiendeler

Konsernregnskap

Morselskapet sitt navn

Forretningskontor for morselskapet

Begrunnelse for at datterselskap er utelatt fra konsolideringen

Konsern, tilknyttet selskap m.v. - fordringer og gjeld

Fordringer

<u>Samlet beløp - tilknyttet selskap</u>	<u>Årets</u>	<u>Fjorårets</u>
--	--------------	------------------

<u>Samlet beløp - foretak i samme konsern</u>	<u>Årets</u>	<u>Fjorårets</u>
---	--------------	------------------

<u>Samlet beløp - foretak i samme konsern</u>	<u>Årets</u>	<u>Fjorårets</u>
---	--------------	------------------

<u>Samlet beløp - felles kontrollert virksomhet</u>	<u>Årets</u>	<u>Fjorårets</u>
---	--------------	------------------

<u>Pantstillelse</u>	<u>Beløp</u>
----------------------	--------------

<u>Beholdning av egne aksjer</u>	<u>Antall</u>	<u>Pålydende</u>	<u>Andel av aksjek.</u>
----------------------------------	---------------	------------------	-------------------------

Note

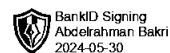
Lån og sikkerhetsstillelse til medlemmer

Er det gitt lån eller sikkerhetsstillelse til ledende personer: Nei

Opplysninger om:

Medlemmer av:

Mer om lån og sikkerhetsstillelse



Årsoppgjør for

FORNEBU FASTLEGE AS

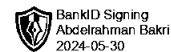
925305545

01.01.2023 - 31.12.2023

Innhold	Side
Resultatregnskap	2
Eiendeler	3
Egenkapital og gjeld	4
Noter	5



FORNEBU FASTLEGE AS
925 305 545

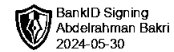


Resultatregnskap

	Note	2023	2022
Driftsinntekter			
Salgsinntekt		1 056 166	1 008 467
Annen driftsinntekt		3 972 213	3 527 035
Sum driftsinntekter		5 028 379	4 535 502
Driftskostnader			
Varekostnad		-113 904	0
Lønnskostnad	1, 2	-1 370 661	-1 554 363
Avskrivning på varige driftsmidler og immaterielle eiendeler	3	-246 519	-246 600
Annen driftskostnad		-808 454	-959 646
Sum driftskostnader		-2 539 536	-2 760 609
Driftsresultat		2 488 842	1 774 893
Finansinntekter			
Annen renteinntekt		1 714	0
Sum finansinntekter		1 714	0
Finanskostnader			
Annen rentekostnad		-132	-114
Sum finanskostnader		-132	-114
Netto finans		1 582	-114
Resultat før skattekostnad		2 490 424	1 774 779
Skattekostnad	4, 5	-566 804	-397 995
Årsresultat		1 923 620	1 376 784
Overføringer			
Ordinært utbytte	6	2 022 456	0
Annen egenkapital	6	-98 836	1 376 786
Sum overføringer		1 923 620	1 376 786



FORNEBU FASTLEGE AS
925 305 545

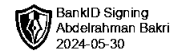


Balanse

	Note	31.12.2023	31.12.2022
EIENDELER			
Anleggsmidler			
Immaterielle eiendeler			
Goodwill	3	304 000	496 000
Sum immaterielle eiendeler		304 000	496 000
Varige driftsmidler			
Maskiner og anlegg	3	45 124	88 826
Driftsløsøre, inventar, verktøy, kontormaskiner, ol.	3	76 737	41 702
Sum varige driftsmidler		121 860	130 528
Sum anleggsmidler		425 860	626 528
Omløpsmidler			
Fordringer			
Kundefordringer		40 740	9 877
Andre kortsiktige fordringer		29 410	12 736
Sum fordringer		70 150	22 613
Bankinnskudd, kontanter og lignende			
Bankinnskudd, kontanter og lignende		2 418 509	2 110 269
Sum bankinnskudd, kontanter og lignende		2 418 509	2 110 269
Sum omløpsmidler		2 488 658	2 132 882
SUM EIENDELER		2 914 519	2 759 410



FORNEBU FASTLEGE AS
925 305 545



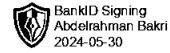
Balanse

	Note	31.12.2023	31.12.2022
EGENKAPITAL OG GJELD			
Egenkapital			
Innskutt egenkapital			
Aksjekapital	6, 7	30 000	30 000
Annen innskutt egenkapital	6	-11 070	-11 070
Sum innskutt egenkapital		18 930	18 930
Opptjent egenkapital			
Annen egenkapital	6	11 070	109 906
Sum opptjent egenkapital		11 070	109 906
Sum egenkapital		30 000	128 836
Beregnet resultat (ikke bokført)		0	-2
Gjeld			
Avsetning og forpliktelser			
Utsatt skatt	4, 5	0	5 661
Sum avsetning for forpliktelser		0	5 661
Kortsiktig gjeld			
Leverandørgjeld		73 604	4 943
Betalbar skatt	4, 5	572 465	417 715
Skyldige offentlige avgifter		88 064	105 771
Utbytte	6	2 022 456	1 835 000
Annen kortsiktig gjeld		127 929	261 484
Sum kortsiktig gjeld		2 884 519	2 624 913
Sum gjeld		2 884 519	2 630 574
SUM EGENKAPITAL OG GJELD		2 914 519	2 759 408

Abdelrahman Bakri
styrets leder / daglig leder



FORNEBU FASTLEGE AS
925 305 545



Noter

Regnskapsprinsipper

Årsregnskapet er satt opp i samsvar med regnskapsloven og god regnskapsskikk for små foretak.

Salgsinntekter

Inntektsføring ved salg av varer skjer på leveringstidspunktet. Tjenester inntektsføres etter hvert som de leveres.

Klassifisering og vurdering av balanseposter

Anleggsmidler er eiendeler bestemt til varig eie eller bruk. Eiendeler som er knyttet til varekretsløpet er klassifisert som omløpsmidler. Fordringer klassifiseres som omløpsmidler hvis de forfaller til betaling innen ett år etter transaksjonsdagen. Tilsvarende klassifiseres gjeld som kortsiktig hvis gjelden forfaller til betaling innen ett år.

Omløpsmidler vurderes til laveste av anskaffelseskost og virkelig verdi. Kortsiktig gjeld balanseføres til nominelt beløp på etableringstidspunktet. Anleggsmidler vurderes til anskaffelseskost. Varige anleggsmidler avskrives etter en fornuftig avskrivningsplan. Anleggsmidlene nedskrives til virkelig verdi ved verdifall som ikke forventes å være forbigående. Langsiktig gjeld med unntak av andre avsetninger balanseføres til nominelt beløp på etableringstidspunktet.

Fordringer

Kundefordringer og andre fordringer er oppført i balansen til pålydende etter fradrag for avsetning til forventet tap. Avsetning til tap gjøres på grunnlag av individuelle vurderinger av de enkelte fordringene.

Varige driftsmidler

Varige driftsmidler balanseføres og avskrives over driftsmidlenes levetid dersom de har antatt levetid over 3 år og har en kostpris som overstiger kr 15 000. Direkte vedlikehold av driftsmidler kostnadsføres løpende under driftskostnader, mens påkostninger eller forbedringer tillegges driftsmidlets kostpris og avskrives i takt med driftsmidlet.

Forøvrig er følgende regnskapsprinsipper anvendt:

Forsikret pensjonsforpliktelse er ikke balanseført - kostnaden er lik premien. Leieavtaler er ikke balanseført. Goodwill har oppstått i forbindelse med virksomhetsskjøp. Goodwill avskrives over forventet levetid.

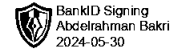
Skatt

Skattekostnaden i resultatregnskapet omfatter både periodens betalbare skatt og endring i utsatt skatt. Utsatt skatt er beregnet med 22% på grunnlag av de midlertidige forskjeller som eksisterer mellom regnskapsmessige og skattemessige verdier, samt skattemessig underskudd til fremføring ved utgangen av regnskapsåret. Skatteøkende og skattereduserende midlertidige forskjeller som reverserer eller kan reversere i samme periode er fastsatt og skattevirkningen er beregnet på nettogrunnlaget.

Selskapet har ikke endret regnskapsprinsipp fra 2022 til 2023.



FORNEBU FASTLEGE AS
925 305 545



Note 1 - Lønnskostnader

Spesifikasjon av lønnskostnader	2023	2022
Lønn	1 118 906	1 328 346
Arbeidsgiveravgift	168 183	191 224
Pensjonskostnader	25 235	26 371
Andre relaterte ytelser	58 337	8 422
Sum	1 370 661	1 554 363

Note 2 - Antall årsverk

Antall årsverk sysselsatt i regnskapsåret: 3

Note 3 - Varige driftsmidler og immaterielle eiendeler

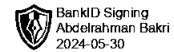
	Varige driftsmidler	Immaterielle eiendeler
Anskaffelseskost 01.01.	253 828	960 000
Tilgang i året	45 851	0
Avgang i året	0	0
Anskaffelseskost 31.12.	299 679	960 000
Samlede avskrivninger, nedskrivninger og reverseringer av nedskrivninger	-177 819	-656 000
Balanseført verdi per 31.12.	121 860	304 000
Avskrivninger, nedskrivninger og reverseringer av nedskrivninger i regnskapsåret	54 519	192 000
Økonomisk levetid immaterielle eiendeler		5
Avskrivningsplan immaterielle eiendeler		Lineær

Note 4 - Spesifisering av skatt

Skattekostnad	2023	2022
Betalbar skatt på alminnelig inntekt	572 465	417 715
+/- Endringer i utsatt skatt/utsatt skattefordel	-5 661	-19 720
Skattekostnad	566 804	397 995
Skattepliktig inntekt		
Resultat før skatt	2 490 424	1 774 781
Permanente forskjeller	-1 714	34 285
+/- Endring i midlertidige forskjeller	113 401	89 637
Skattepliktig inntekt	2 602 112	1 898 703
Betalbar skatt i balansen		
Betalbar skatt på årets resultat	572 465	417 715
Sum betalbar skatt i balansen	572 465	417 715



FORNEBU FASTLEGE AS
925 305 545



Note 5 - Midlertidige forskjeller - utsatt skatt/skattefordel

Utsatt skatt/utsatt skattefordel i balansen avsettes på grunnlag av forskjeller mellom regnskapsmessige og skattemessige verdier i henhold til norsk regnskapsstandard for skatt.

Midlertidige skatteøkende og skattereduserende forskjeller som kan utlignes er nettoført.

Midlertidige forskjeller knyttet til:	01.01.2023	31.12.2023	Endring
Anleggsmidler	25 730	-87 671	113 401
Netto forskjeller	25 730	-87 671	113 401
Skattereduserende forskjeller som ikke kan utlignes	0	87 671	-87 671
Sum midlertidige forskjeller som påvirker betalbar skatt	25 730	0	25 730
Utsatt skatt 31.12.2023 basert på 22 %	5 661	0	5 661

Note 6 - Egenkapital

	Aksjekapital	Annen innsk. EK	Opptjent egenkapital	Sum
Egenkapital 31.12.2022	30 000	-11 070	109 906	128 836
Årsresultat	0	0	1 923 620	1 923 620
Avsatt utbytte	0	0	-2 022 456	-2 022 456
Egenkapital 31.12.2023	30 000	-11 070	11 070	30 000

Note 7 - Aksjekapital

Aksjeklasse	Antall aksjer	Aksjenes pålydende	Bokført verdi
Ordinære	30 000	1	30 000
Aksjonærer	Antall aksjer	Eierandel %	Aksjeklasse
Abdelrahman Bakri	30 000	100,00	Ordinære

Lån og sikkerhetsstillelse til ledende personer, eiere med videre

Det er ikke gitt lån eller sikkerhetsstillelse til medlemmer av styrende organer.



FORNEBU FASTLEGE AS
925 305 545

Resultatregnskap

	Note	2023	2022
Driftsinntekter			
Salgsinntekt		1 056 166	1 008 467
Annen driftsinntekt		3 972 213	3 527 035
Sum driftsinntekter		5 028 379	4 535 502
Driftskostnader			
Varekostnad		-113 904	0
Lønnskostnad	1, 2	-1 370 661	-1 554 363
Avskrivning på varige driftsmidler og immaterielle eiendeler	3	-246 519	-246 600
Annen driftskostnad		-808 454	-959 646
Sum driftskostnader		-2 539 536	-2 760 609
Driftsresultat		2 488 842	1 774 893
Finansinntekter			
Annen renteinntekt		1 714	0
Sum finansinntekter		1 714	0
Finanskostnader			
Annen rentekostnad		-132	-114
Sum finanskostnader		-132	-114
Netto finans		1 582	-114
Resultat før skattekostnad		2 490 424	1 774 779
Skattekostnad	4, 5	-566 804	-397 995
Årsresultat		1 923 620	1 376 784
Overføringer			
Ordinært utbytte	6	2 022 456	0
Annen egenkapital	6	-98 836	1 376 786
Sum overføringer		1 923 620	1 376 786



FORNEBU FASTLEGE AS
925 305 545

Balanse

	Note	31.12.2023	31.12.2022
EIENDELER			
Anleggsmidler			
Immaterielle eiendeler			
Goodwill	3	304 000	496 000
Sum immaterielle eiendeler		304 000	496 000
Varige driftsmidler			
Maskiner og anlegg	3	45 124	88 826
Driftsløsøre, inventar, verktøy, kontormaskiner, ol.	3	76 737	41 702
Sum varige driftsmidler		121 860	130 528
Sum anleggsmidler		425 860	626 528
Omløpsmidler			
Fordringer			
Kundefordringer		40 740	9 877
Andre kortsiktige fordringer		29 410	12 736
Sum fordringer		70 150	22 613
Bankinnskudd, kontanter og lignende			
Bankinnskudd, kontanter og lignende		2 418 509	2 110 269
Sum bankinnskudd, kontanter og lignende		2 418 509	2 110 269
Sum omløpsmidler		2 488 658	2 132 882
SUM EIENDELER		2 914 519	2 759 410



FORNEBU FASTLEGE AS
925 305 545

Balanse

	Note	31.12.2023	31.12.2022
EGENKAPITAL OG GJELD			
Egenkapital			
Innskutt egenkapital			
Aksjekapital	6, 7	30 000	30 000
Annen innskutt egenkapital	6	-11 070	-11 070
Sum innskutt egenkapital		18 930	18 930
Opptjent egenkapital			
Annen egenkapital	6	11 070	109 906
Sum opptjent egenkapital		11 070	109 906
Sum egenkapital		30 000	128 836
Beregnet resultat (ikke bokført)		0	-2
Gjeld			
Avsetning og forpliktelser			
Utsatt skatt	4, 5	0	5 661
Sum avsetning for forpliktelser		0	5 661
Kortsiktig gjeld			
Leverandørgjeld		73 604	4 943
Betalbar skatt	4, 5	572 465	417 715
Skyldige offentlige avgifter		88 064	105 771
Utbytte	6	2 022 456	1 835 000
Annen kortsiktig gjeld		127 929	261 484
Sum kortsiktig gjeld		2 884 519	2 624 913
Sum gjeld		2 884 519	2 630 574
SUM EGENKAPITAL OG GJELD		2 914 519	2 759 408

Bærum, 30.05.2024

Abdelrahman Bakri
styrets leder / daglig leder



FORNEBU FASTLEGE AS
925 305 545

Noter

Regnskapsprinsipper

Årsregnskapet er satt opp i samsvar med regnskapsloven og god regnskapsskikk for små foretak.

Salgsinntekter

Inntektsføring ved salg av varer skjer på leveringstidspunktet. Tjenester inntektsføres etter hvert som de leveres.

Klassifisering og vurdering av balanseposter

Anleggsmidler er eiendeler bestemt til varig eie eller bruk. Eiendeler som er knyttet til varekretsløpet er klassifisert som omløpsmidler. Fordringer klassifiseres som omløpsmidler hvis de forfaller til betaling innen ett år etter transaksjonsdagen. Tilsvarende klassifiseres gjeld som kortsiktig hvis gjelden forfaller til betaling innen ett år.

Omløpsmidler vurderes til laveste av anskaffelseskost og virkelig verdi. Kortsiktig gjeld balanseføres til nominelt beløp på etableringstidspunktet. Anleggsmidler vurderes til anskaffelseskost. Varige anleggsmidler avskrives etter en fornuftig avskrivningsplan. Anleggsmidlene nedskrives til virkelig verdi ved verdifall som ikke forventes å være forbigående. Langsiktig gjeld med unntak av andre avsetninger balanseføres til nominelt beløp på etableringstidspunktet.

Fordringer

Kundefordringer og andre fordringer er oppført i balansen til pålydende etter fradrag for avsetning til forventet tap. Avsetning til tap gjøres på grunnlag av individuelle vurderinger av de enkelte fordringene.

Varige driftsmidler

Varige driftsmidler balanseføres og avskrives over driftsmidlenes levetid dersom de har antatt levetid over 3 år og har en kostpris som overstiger kr 15 000. Direkte vedlikehold av driftsmidler kostnadsføres løpende under driftskostnader, mens påkostninger eller forbedringer tillegges driftsmidlets kostpris og avskrives i takt med driftsmidlet.

Forøvrig er følgende regnskapsprinsipper anvendt:

Forsikret pensjonsforpliktelse er ikke balanseført - kostnaden er lik premien. Leieavtaler er ikke balanseført. Goodwill har oppstått i forbindelse med virksomhetsskjøp. Goodwill avskrives over forventet levetid.

Skatt

Skattekostnaden i resultatregnskapet omfatter både periodens betalbare skatt og endring i utsatt skatt. Utsatt skatt er beregnet med 22% på grunnlag av de midlertidige forskjeller som eksisterer mellom regnskapsmessige og skattemessige verdier, samt skattemessig underskudd til fremføring ved utgangen av regnskapsåret. Skatteøkende og skattereduserende midlertidige forskjeller som reverserer eller kan reversere i samme periode er fastsatt og skattevirkningen er beregnet på nettogrunnlaget.

Selskapet har ikke endret regnskapsprinsipp fra 2022 til 2023.



FORNEBU FASTLEGE AS
925 305 545

Note 1 - Lønnskostnader

Spesifikasjon av lønnskostnader	2023	2022
Lønn	1 118 906	1 328 346
Arbeidsgiveravgift	168 183	191 224
Pensjonskostnader	25 235	26 371
Andre relaterte ytelser	58 337	8 422
Sum	1 370 661	1 554 363

Note 2 - Antall årsverk

Antall årsverk sysselsatt i regnskapsåret: 3

Note 3 - Varige driftsmidler og immaterielle eiendeler

	Varige driftsmidler	Immaterielle eiendeler
Anskaffelseskost 01.01.	253 828	960 000
Tilgang i året	45 851	0
Avgang i året	0	0
Anskaffelseskost 31.12.	299 679	960 000
Samlede avskrivninger, nedskrivninger og reverseringer av nedskrivninger	-177 819	-656 000
Balanseført verdi per 31.12.	121 860	304 000
Avskrivninger, nedskrivninger og reverseringer av nedskrivninger i regnskapsåret	54 519	192 000
Økonomisk levetid immaterielle eiendeler		5
Avskrivningsplan immaterielle eiendeler		Lineær

Note 4 - Spesifisering av skatt

Skattekostnad	2023	2022
Betalbar skatt på alminnelig inntekt	572 465	417 715
+/- Endringer i utsatt skatt/utsatt skattefordel	-5 661	-19 720
Skattekostnad	566 804	397 995
Skattepliktig inntekt		
Resultat før skatt	2 490 424	1 774 781
Permanente forskjeller	-1 714	34 285
+/- Endring i midlertidige forskjeller	113 401	89 637
Skattepliktig inntekt	2 602 112	1 898 703
Betalbar skatt i balansen		
Betalbar skatt på årets resultat	572 465	417 715
Sum betalbar skatt i balansen	572 465	417 715



FORNEBU FASTLEGE AS
925 305 545

Note 5 - Midlertidige forskjeller - utsatt skatt/skattefordel

Utsatt skatt/utsatt skattefordel i balansen avsettes på grunnlag av forskjeller mellom regnskapsmessige og skattemessige verdier i henhold til norsk regnskapsstandard for skatt.

Midlertidige skatteøkende og skattereduserende forskjeller som kan utlignes er nettoført.

Midlertidige forskjeller knyttet til:	01.01.2023	31.12.2023	Endring
Anleggsmidler	25 730	-87 671	113 401
Netto forskjeller	25 730	-87 671	113 401
Skattereduserende forskjeller som ikke kan utlignes	0	87 671	-87 671
Sum midlertidige forskjeller som påvirker betalbar skatt	25 730	0	25 730
Utsatt skatt 31.12.2023 basert på 22 %	5 661	0	5 661

Note 6 - Egenkapital

	Aksjekapital	Annen innsk. EK	Opptjent egenkapital	Sum
Egenkapital 31.12.2022	30 000	-11 070	109 906	128 836
Årsresultat	0	0	1 923 620	1 923 620
Avsatt utbytte	0	0	-2 022 456	-2 022 456
Egenkapital 31.12.2023	30 000	-11 070	11 070	30 000

Note 7 - Aksjekapital

Aksjeklasse	Antall aksjer	Aksjenes pålydende	Bokført verdi
Ordinære	30 000	1	30 000
Aksjonærer	Antall aksjer	Eierandel %	Aksjeklasse
Abdelrahman Bakri	30 000	100,00	Ordinære

Lån og sikkerhetsstillelse til ledende personer, eiere med videre

Det er ikke gitt lån eller sikkerhetsstillelse til medlemmer av styrende organer.