



ÅRSREGNSKAPET FOR REGNSKAPSÅRET 2023 - GENERELL INFORMASJON

Enheten

Organisasjonsnummer: 980 207 285
Organisasjonsform: Aksjeselskap
Foretaksnavn: KONGSBERG NORCONTROL AS
Forretningsadresse: Nedre vei 8
3183 HORTEN

Regnskapsår

Årsregnskapets periode: 01.01.2023 - 31.12.2023

Konsern

Morselskap i konsern: Ja
Konsernregnskap lagt ved: Nei

Regnskapsregler

Regler for små foretak benyttet: Nei
Benyttet ved utarbeidelsen av årsregnskapet til selskapet: Regnskapslovens alminnelige regler

Årsregnskapet fastsatt av kompetent organ

Bekreftet av representant for selskapet: Vidar Selvig
Dato for fastsettelse av årsregnskapet: 11.04.2024

Grunnlag for avgivelse

År 2023: Årsregnskapet er elektronisk innlevert
År 2022: Tall er hentet fra elektronisk innlevert årsregnskap fra 2023

Det er ikke krav til at årsregnskapet m.v. som sendes til Regnskapsregisteret er undertegnet. Kontrollen på at dette er utført ligger hos revisor/enhetens øverste organ. Sikkerheten ivaretas ved at innsender har rolle/rettighet for innsending av årsregnskapet via Altinn, og ved at det bekreftes at årsregnskapet er fastsatt av kompetent organ.

Brønnøysundregistrene, 11.05.2025



Resultatregnskap

Beløp i: NOK	Note	2023	2022
RESULTATREGNSKAP			
Inntekter			
Salgsinntekt	1, 2, 20	198 290 000	150 934 000
Sum inntekter		198 290 000	150 934 000
Kostnader			
Varekostnad	3, 20	47 157 000	24 207 000
Lønnskostnad	4, 5	80 172 000	64 946 000
Avskrivning på varige driftsmidler	6, 7	3 465 000	2 824 000
Annen driftskostnad	8	45 382 000	44 841 000
Sum kostnader		176 175 000	136 818 000
Driftsresultat		22 115 000	14 116 000
Finansinntekter og finanskostnader			
Renteinntekt fra foretak i samme konsern		1 106 000	1 209 000
Annen finansinntekt	9	1 447 000	15 610 000
Sum finansinntekter		2 553 000	16 820 000
Rentekostnad til foretak i samme konsern		1 508 000	
Annen finanskostnad	10	1 199 000	968 000
Sum finanskostnader		2 707 000	968 000
Netto finans		-154 000	15 852 000
Ordinært resultat før skattekostnad		21 961 000	29 968 000
Skattekostnad på resultat	11	3 819 000	4 403 000
Ordinært resultat etter skattekostnad		18 142 000	25 565 000
Årsresultat		18 142 000	25 565 000
Årsresultat etter minoritetsinteresser		18 142 000	25 565 000
Totalresultat		18 142 000	25 565 000



Resultatregnskap

Beløp i: NOK	Note	2023	2022
Overføringer og disponeringer			
Konsernbidrag		-21 904 000	-9 492 000
Avgitt konsernbidrag		14 082 000	12 169 000
Avsatt til annen egenkapital		25 964 000	22 888 000
Sum overføringer og disponeringer		18 142 000	25 565 000



Balanse

Beløp i: NOK	Note	2023	2022
BALANSE - EIENDELER			
Anleggsmidler			
Immaterielle eiendeler			
Forskning og utvikling	6	7 982 000	9 013 000
Sum immaterielle eiendeler		7 982 000	9 013 000
Varige driftsmidler			
Maskiner og anlegg	7	146 000	366 000
Driftsløsøre, inventar, verktøy, kontorm.	7	7 454 000	6 858 000
Sum varige driftsmidler		7 600 000	7 224 000
Finansielle anleggsmidler			
Investering i datterselskap	12	7 042 000	7 042 000
Investeringer i tilknyttet selskap	12	21 499 000	21 499 000
Sum finansielle anleggsmidler		28 541 000	28 541 000
Sum anleggsmidler		44 123 000	44 778 000
Omløpsmidler			
Varer			
Sum varer	13	1 873 000	3 893 000
Fordringer			
Kundefordringer	19	25 560 000	37 631 000
Opptjent, ikke fakturert inntekt		114 021 000	101 261 000
Andre kortsiktige fordringer		105 169 000	66 490 000
Konsernfordringer	19	39 616 000	23 381 000
Sum fordringer		284 367 000	228 763 000
Bankinnskudd, kontanter og lignende			
Konsernkontoinnskudd	14		10 626 000
Sum bankinnskudd, kontanter og lignende			10 626 000
Sum omløpsmidler		286 240 000	243 282 000
SUM EIENDELER		330 362 000	288 060 000



Balanse

Beløp i: NOK	Note	2023	2022
BALANSE - EGENKAPITAL OG GJELD			
Egenkapital			
Innskutt egenkapital			
Aksjekapital	15	8 488 000	8 488 000
Overkurs	16	12 476 000	12 476 000
Annen innskutt egenkapital	16	23 478 000	23 478 000
Sum innskutt egenkapital		44 442 000	44 442 000
Opptjent egenkapital			
Fond for vurderingsforskjeller			-132 000
Annen egenkapital	16	101 072 000	77 916 000
Sum opptjent egenkapital		101 072 000	77 784 000
Sum egenkapital		145 515 000	122 226 000
Gjeld			
Langsiktig gjeld			
Utsatt skatt	11	10 930 000	344 000
Sum avsetninger for forpliktelser		10 930 000	344 000
Annen langsiktig gjeld			
Sum langsiktig gjeld		10 930 000	344 000
Kortsiktig gjeld			
Leverandørgjeld	19	13 942 000	15 587 000
Betalbar skatt	11		1 269 000
Skyldig offentlige avgifter		6 390 000	4 750 000
Kortsiktig konserngjeld	19	21 195 000	12 169 000
Annen kortsiktig gjeld	18	132 390 000	131 714 000
Sum kortsiktig gjeld		173 918 000	165 489 000
Sum gjeld		184 847 000	165 833 000
SUM EGENKAPITAL OG GJELD		330 362 000	288 060 000



KONGSBERG

ÅRSRAPPORT FOR 2023

Årsberetning

Årsregnskap

- Resultatregnskap
- Balanse
- Kontantstrømoppstilling
- Noter

Revisjonsberetning

Kongsberg Norcontrol AS



Styrets årsberetning 2023 Kongsberg Norcontrol AS

Virksomhetens art

Kongsberg Norcontrol AS (KNC), med de utenlandske datterselskapene, utvikler, produserer og leverer informasjonssystemer for overvåkning av skipsfart i havner, skipsleder, kyst- og havområder, elver og kanaler.

Selskapet har hovedkontor i Horten, og driver global virksomhet med kunder over store deler av verden.

Selskapet har ved årets utgang tre datterselskaper. Datterselskapene i Singapore, Ahmedabad i India og Bristol i England eies alle 100 %. Selskapet har også en filial i Mexico som konsolideres inn i regnskapet. I tillegg eies 49 % av Aatash Norcontrol Ltd i Ahmedabad i India.

Selskapet eies ved utgangen av 2023 av Kongsberg Defence & Aerospace AS (100 %).

Virksomhetens drift

Driften har over de senere årene stadig stabilisert og styrket seg gjennom forbedrede prosesser, effektivitet, kvalitetssikring og fokus på langsiktighet. Kongsberg Norcontrol AS preges fortsatt noe av en eldre større kontrakt som ikke har materialisert seg som forventet og det har derfor vært nødvendig å redusere risiko i form av avsetninger de siste årene. Utover dette har lønnsomheten, likviditeten og soliditeten fra underliggende drift i selskapet vært meget god i 2023 og viderefører en positiv utvikling de senere årene.

Arbeidsmiljø og personale

I 2023 utgjorde sykefraværet i selskapet 2,5 % av total arbeidstid i selskapet (2,2 % i 2022).

Det har ikke blitt rapportert alvorlige arbeidsuhell eller ulykker i løpet av året som har resultert i store materielle skader eller personskader.

Arbeidsmiljøet betraktes som godt.

Selskapet har en Helse, Miljø, og Sikkerhets (HMS) gruppe som bl.a. tar imot innspill, forslag og eventuelle klager. I tilfellet behov iverksettes egnede tiltak.

I 2021 ble det satt i verk et arbeidsmiljøfremmende tiltak med bruk Hybrid Working hvor man benytter digitale kommunikasjonsverktøy i større grad. Denne ordningen har blitt videreført og løsningen innebærer at ansatte i mye større omfang benytter tilrettelagt hjemmekontor. Dette vil dessuten føre til en kostnadsgevinst og bedre work/life balance for de ansatte.

Selskapet hadde 68 ansatte ved årets utgang, hvorav 16,2 % av de ansatte er kvinner, mot 13,3 % i 2022. Av nyansatte i året var kvinneandelen 22,2 %.

Selskapet har en personalpolitikk som skal sikre like muligheter og rettigheter, samt hindre diskriminering på grunn av etnisitet, nasjonal opprinnelse, hudfarge, språk, religion, livssyn og kjønn. Videre har selskapet som mål å være en arbeidsplass der det råder full likestilling mellom kvinner og menn, og tar sikte på at det ikke forekommer forskjellsbehandling grunnet kjønn i saker som for eksempel lønn, avansement og rekruttering.

Arbeidet med å fremme likestilling fortsatte i 2023, styret vurderer at selskapet er i god overensstemmelse med gjeldende regelverk på området. For ytterligere redegjørelse knyttet til likestilling og ikke-diskriminering etter likestillings- og diskrimineringsloven § 26a, se separat redegjørelse publisert på www.kongsberg.com.



Miljørapportering

Selskapet forurensar ikke det ytre miljø utover det som følger av normal oppvarming, generelt strømforbruk og reising. Selskapets aktiviteter er ikke regulert av spesielle konsesjoner eller pålegg. Som en del av Kongsberg Gruppen er også KNC opptatt av å minimere evt. forurensning og som nevnt over bidrar bl.a. Hybrid Working noe i forhold til et lavere miljøavtrykk.

Fremtidig utvikling

Selskapet forholder seg til økt konkurranse i markedet og vil prioritere deltagelse i bl.a. mer langsiktige prosjekter enn tidligere. Potensialet i markedssegmentene Maritime Security og Offshore Energy er stadig i vekst hvor fokus på sikkerhet og kontroll av installasjoner og sikring av ressurser i kystområdene er økende. Dette har derfor vært prioriterte markeder i 2023 og vil være det fremover. Kravene til håndtering av store datamengder og teknologi for å nyttiggjøre de relevante data fra et økende antall tilgjengelige kilder som bl.a. satellitter er og blir viktige satsingsområder fremover. Ordreinngangen i 2023 var sterk og mulighetene for 2024 vurderes som gode.

Fortsatt drift

Det bekreftes at forutsetningen om fortsatt drift er til stede, og i regnskapet er denne forutsetningen lagt til grunn.

Resultat, egenkapital og likviditet

Omsetningen i selskapet ble kr 198,3 millioner, sammenlignet med kr 150,9 millioner året før. Årets overskudd ble kr 18,1 millioner, sammenlignet med overskudd på kr. 25,4 millioner året før.

Selskapet har fortsatt sterk fokus på kostnadskontroll og forventer en stabil lønnsomhet for 2024.

Selskapet har rettet sine utviklingsprosjekter mot tre hovedområder hvor videreutvikling av eksisterende produkter for eksisterende og nye kunder er et område. I tillegg utviklingsprosjekter for å fornye eksisterende produkter eller ny-utvikling av produkter for et nytt område. Og til slutt utviklingsprosjekter som utforsker nye områder og produkter med delvis støtte fra EU finansierte prosjekter og/eller Forskningsrådet. Forsknings- og utviklingskostnader er i all hovedsak utgiftsført direkte.

Selskapets likviditetsbeholdning per 31. desember 2023 var kr. -7,1 millioner mot kr. 10,6 millioner i 2022. Tidspunkt for inn- og utbetalinger påvirker balansen på konsernkontoordningen og dette sees i likviditetsbeholdningen ved årsslutt.

Totalkapitalen i selskapet per 31. desember 2023 var kr. 330,4 millioner, sammenlignet med kr. 288,1 millioner året før.

Egenkapitalen i selskapet per 31. desember 2023 var på kr. 145,5 millioner. Dette utgjør en andel av totalkapitalen på 44 % sammenlignet med 42,4 % året før.

Finansiell risiko

Markedsrisiko

Selskapet har i mange år operert innenfor et globalt marked hvor mulige utfordringer i forhold til verdensdel, men ikke minst valuta spiller inn. Endringer i valutakurser påvirker selskapets konkurranseevne for å vinne nye kontrakter.

Kreditrisiko

Risiko for at motparter ikke har økonomisk evne til å oppfylle sine forpliktelser anses lav, da det historisk sett har vært lite tap på fordringer.



For de fleste av selskapets kontrakter minimeres kredittrisikoen gjennom betalingsgarantier.

Likviditetsrisiko

Selskapet er en del av konsernkontoordningen i Kongsberg konsernet og gjør at likviditetsrisikoen vurderes som lav. Styret forventer fortsatt vekst. Selskapets likviditet er gjennomgått og tilpasset konsernets finansielle retningslinjer.

Valutarisiko

Selskapet er utsatt for valutarisiko, men sikrer sine inntekter i utenlandsk valuta ved å inngå terminkontrakter, og er således lite eksponert for endringer i valutakurser for inngåtte kontrakter. Selskapet følger og bruker valutastrategien satt av Kongsberg Gruppen.

Styreansvarsforsikring

Kongsberg Gruppen ASA har en styreansvarsforsikring gjeldende for konsernets styremedlemmer, konsernsjef og ledende ansatte. Styreansvarsforsikringen dekker rettslige finansielle krav som rettes mot styret eller ledelse basert på handlinger i styreverv eller ledelse. Forsikringen er gjeldende for morselskapet og alle datterselskaper hvor Kongsberg Gruppen har eierandel på mer enn 50 prosent.

Arsresultat og disponeringer

Styret foreslår at årets resultat etter skatt på kr 18,1 millioner blir disponert på følgende vis.

OVERFØRINGER OG DISPONERINGER

(tall i 1000)

Mottatt konsernbidrag med skatteeffekt	-21.904
Avgitt konsernbidrag uten skatteeffekt	14.082
Overføringer annen egenkapital	25.964
Sum overføringer og disponeringer	18.142

Horten 8. mars 2024

Harald Aarø
Styrets leder

Marte Indregard
Styremedlem

Stig Wahlstrøm
Ansatt valgt styremedlem

Trond Dybdahl
Nestleder

Pål Didrik Andersen
Ansatt valgt styremedlem

Per-Erik Kristoffersen
Administrerende Direktør



Kongsberg Norcontrol AS

Resultatregnskap

Tall i 1000 NOK

	Note	2023	2022
DRIFTSINTEKTER			
Salgsinntekt	1, 2, 22	198 290	150 934
DRIFTSKOSTNADER			
Varekostnad	3, 22	47 157	24 207
Lønnskostnad	4, 5	80 172	64 946
Avskrivning	6, 7	3 465	2 824
Annen driftskostnad	8	45 382	44 841
Sum driftskostnader		176 175	136 818
Driftsresultat		22 115	14 116
FINANSINTEKTER OG FINANSKOSTNADER			
Renteinntekt fra foretak i samme konsern		1 106	1 209
Annen finansinntekt	9	1 447	15 478
Rentekostnad til foretak i samme konsern		1 508	0
Annen finanskostnad	10	1 199	968
Netto finansposter		-154	15 720
Ordinært resultat før skattekostnad		21 961	29 835
Skattekostnad på ordinært resultat	11	3 819	4 403
ÅRSRESULTAT		18 142	25 433
OVERFØRINGER OG DISPONERINGER			
Mottatt konsernbidrag med skatteeffekt		-21 904	-9 492
Avgitt konsernbidrag uten skatteeffekt		14 082	12 169
Overføringer annen egenkapital		25 964	22 756
Sum overføringer og disponeringer		18 142	25 433



Kongsberg Norcontrol AS

Balanse pr. 31. desember

Tall i 1000 NOK

	Note	2023	2022
ANLEGGSMIDLER			
<i>Immaterielle eiendeler</i>			
Balanseført utvikling	6	7 982	9 013
Sum immaterielle eiendeler		7 982	9 013
<i>Varige driftsmidler</i>			
Maskiner og anlegg		146	366
Driftsløsøre, inventar, verktøy, kontormaskiner o.l		7 454	6 858
Sum varige driftsmidler	7	7 600	7 224
<i>Finansielle anleggsmidler</i>			
Investeringer i datterselskap	12	7 042	7 042
Investeringer i tilknyttet selskap	12	21 499	21 499
Sum finansielle anleggsmidler		28 541	28 541
Sum anleggsmidler		44 123	44 778
OMLØPSMIDLER			
Varer	13	1 873	3 893
<i>Fordringer</i>			
Kundefordringer	14, 21, 22	25 560	37 631
Opptjent, ikke fakturert inntekt	15	114 021	101 261
Fordringer på konsernselskap	21	39 616	23 381
Andre fordringer	14	105 169	66 490
Sum fordringer		284 367	228 763
Konsernkontoinnskudd	16	0	10 626
Sum omløpsmidler		286 240	243 282
SUM EIENDELER		330 362	288 060



Kongsberg Norcontrol AS

Balanse pr. 31. desember

Tall i 1000 NOK


	Note	2023	2022
EGENKAPITAL			
<i>Innskutt egenkapital</i>			
Aksjekapital	17	8 488	8 488
Overkurs	18	12 476	12 476
Annen innskutt egenkapital	18	23 478	23 478
Sum innskutt egenkapital		44 442	44 442
<i>Opptjent egenkapital</i>			
Annen egenkapital	18	101 072	77 784
Sum opptjent egenkapital		101 072	77 784
Sum egenkapital		145 515	122 226
GJELD			
<i>Avsetninger for forpliktelser</i>			
Utsatt skatt	11	10 930	344
Sum avsetninger for forpliktelser		10 930	344
<i>Kortsiktig gjeld</i>			
Leverandørgjeld	21, 22	13 942	15 587
Betalbar skatt	11	0	1 270
Skyldige offentlige avgifter		6 390	4 750
Kortsiktig gjeld til konsernselskap	20, 21	14 082	12 169
Konsernkontoordning	16	7 112	0
Annen kortsiktig gjeld	20	132 390	131 714
Sum kortsiktig gjeld		173 918	165 490
Sum gjeld		184 847	165 833
SUM EGENKAPITAL OG GJELD		330 362	288 060


31. desember 2023


Horten, 8. mars 2024



Harald Aarø
Styrets leder


Per-Erik Kristoffersen
Administrerende direktør


Stig Wahlstrøm
Styremedlem


Trond Hugo Dybdahl
Nestleder


Pål Didrik Andersen
Styremedlem


Marte Indregard
Styremedlem



Kongsberg Norcontrol AS

Kontantstrømoppstilling

Tall i 1000 NOK

	2023	2022
Kontantstrøm fra operasjonelle aktiviteter		
Ordinært resultat før skattekostnad	21 961	29 835
Periodens betalte skatt	-680	-1 006
Ordinære avskrivninger	3 465	2 824
Nedskrivning/reversering anleggsmidler	1 297	0
Forskjeller mellom kostnadsført pensjon og inn-/utbetalinger i pensjonsordninger	0	-2 821
Endring i varelager	2 020	-2 629
Endring i kundefordringer og prosjekter i arbeid	-689	-17 952
Endringer i leverandørgjeld	-1 645	9 154
Endring i rullerte terminkontrakter	-39 150	-10 097
Endring i andre tidsavgrensninger	-212	-5 687
Netto kontantstrøm fra operasjonelle aktiviteter	-13 632	1 621
Kontantstrøm fra investeringsaktiviteter		
Investeringer i varige driftsmidler (netto kjøp/salg)	-4 106	-2 626
Netto kontantstrøm fra investeringsaktiviteter	-4 106	-2 626
Kontantstrøm fra finansieringsaktiviteter		
Utbetalinger av konsernbidrag	-12 169	-50 000
Innbetaling av konsernbidrag	12 169	0
Netto kontantstrøm fra finansieringsaktiviteter	0	-50 000
Netto endring i likvider i året	-17 739	-51 005
Kontanter, bankinnskudd og konsernkontoinnskudd pr 01.01.	10 625	61 630
Kontanter, bankinnskudd og konsernkontoinnskudd pr. 31.12	-7 112	10 625



Kongsberg Norcontrol AS

Noter til regnskapet for 2023

Regnskapsprinsipper

Årsregnskapet er utarbeidet i samsvar med regnskapslovens alminnelige regler og god regnskapsskikk i Norge.

Kongsberg Norcontrol AS er heleid datterselskap av Kongsberg Defence & Aerospace AS, og inngår i konsernet Kongsberg Gruppen ASA. Konsernets forretningsadresse er i Kirkegårdsveien 45, Postboks 1000, 3601 Kongsberg. I henhold til regnskapsloven § 3-7 er det ikke utarbeidet konsernregnskap for underkonsernet Kongsberg Norcontrol AS og dets datterselskaper. Selskapene inngår i konsernregnskapet for Kongsberg Gruppen ASA, og fullstendig konsernregnskap for 2023 kan innhentes fra selskapets hjemmeside: www.kongsberg.com.

Årsregnskapet består av resultatregnskap, balanse, kontantstrømoppstilling og noter til årsregnskapet.

Bruk av estimater

Ved utarbeidelsen av årsregnskapet er det brukt estimater og forutsetninger som har påvirket resultatregnskapet og verdsettelsen av eiendeler og gjeld, samt usikre eiendeler og forpliktelser på balansedagen i henhold til god regnskapsskikk. Områder som i stor grad inneholder slike skjønsmessige vurderinger, høy grad av kompleksitet, eller områder hvor forutsetninger og estimater er vesentlige for årsregnskapet, er beskrevet i notene.

Inntektsføringsprinsipper

Selskapets driftsinntekter består i stor grad av inntekter fra kundekontrakter. Slike kontrakter defineres som tilvirkningskontrakter, og arbeidet med og inntektsføringen av disse kontraktene skjer gjerne over flere regnskapsår. Opparbeidet verdi på kontrakter under utførelse inngår i driftsinntekter, og inntektsføringen skjer basert på løpende avregning, ved fastsettelse av verdi som påløpne tilvirkningskostnader med tillegg av opptjent kontraktsfortjeneste ("cost-to-cost"). I noen tilfeller brukes det tilnærminger til "cost-to-cost", for eksempel påløpne timer i forhold til forventede antall timer totalt.

Dersom kontraktsfortjenesten ikke kan estimeres med rimelig grad av sikkerhet, inntektsføres prosjektet uten fortjeneste, inntil pålidelige estimater foreligger. Inntektført opptjent kontraktsfortjeneste klassifiseres som "Opptjent, ikke fakturert driftsinntekt" i balansen. Fastsettelse av opptjent kontraktsfortjeneste på prosjekter vil kunne innebære en rekke vurderinger. Disse vurderingene foretas av prosjektledelsen etter beste skjønn. Vurderingenes omfang og kompleksitet innebærer imidlertid at de faktiske prosjektresultatene vil kunne avvike fra de vurderingene som er foretatt ved tidligere års regnskapsavslutning.

Når en kundekontrakt forventes å gi tap, kostnadsføres hele tapet umiddelbart. En kundekontrakt forventes å gi tap når forventede kostnader overstiger forventede inntekter i kontrakten. Netto avsatt til tapskontrakt er inkludert i "Prosjektavsetning" under "Annen kortsiktig gjeld".

Balanseført verdi av kundekontrakter presenteres i balansen basert på en vurdering av den enkelt kontrakts finansielle status. Klassifiseringen gjøres kontrakt for kontrakt med mindre det foreligger avtale om motregning. I så fall kan de aktuelle kontraktene ses i sammenheng. For hver enkelt kundekontrakt nettes samtlige balanseposter, med unntak av kundefordringer (presenteres på linjen "Kundefordringer", mot hverandre slik at nettoeksponeringen på den enkelte kontrakt i regnskapet presenteres på en linje i balansen. Den enkelte kundekontrakt presenteres da enten som "Opptjent, ikke fakturert driftsinntekt" eller som "Prosjektavsetning" under "Annen kortsiktig gjeld".

Ordinære leveranser som ikke klassifiseres som tilvirkningskontrakter inntektsføres i takt med leveranse, og leveranse



Kongsberg Norcontrol AS

Noter til regnskapet for 2023

Regnskapsprinsipper

Skatt

Skattekostnaden i resultatregnskapet omfatter både periodens betalbare skatt og endring i utsatt skatt. Utsatt skatt er beregnet med 22 % på grunnlag av de midlertidige forskjeller som eksisterer mellom regnskapsmessige og skattemessige verdier, samt skattemessig underskudd til fremføring ved utgangen av regnskapsåret. Skatteøkende og skattereduserende midlertidige forskjeller som reverserer eller kan reverseres i samme periode er utlignet og nettoført. Netto utsatt skattefordel balanseføres i den grad det er sannsynlig at denne kan bli utnyttet. Utsatt skatt regnskapsføres til nominelt beløp.

Skattereduksjon ved avgitt konsernbidrag, og skatt på mottatt konsernbidrag som føres til reduksjon av kostpris eller direkte mot egenkapitalen, føres direkte mot skatt i balansen (mot betalbar skatt hvis konsernbidraget har virkning på betalbar skatt og mot utsatt skatt hvis konsernbidraget har virkning på utsatt skatt).

Valuta

Selskapet har en stor andel av sine inntekter knyttet til eksportkontrakter, med en relativt liten andel innkjøp i samme valuta, og har slik sett en betydelig valutaeksponering. Selskapet identifiserer eksponeringen for den enkelte kontrakt, mens den sentraliserte finansfunksjonen formidler instrumenter for reduserer valutarisikoen. Selskapet har som policy å sikre alle kontraktsfestede valutastrømmer (virkelig verdi sikringer). I henhold til policy sikres også en andel av forventet ordreinngang (kontantstrømsikringer). Konsernets valutapolicy vurderes årlig og legges fram for styret til godkjenning. Sikringsinstrumentene som benyttes er i hovedsak terminkontrakter. Opsjoner benyttes i liten grad. I tillegg benyttes valutakonti i konsernkontosystem til sikring av mindre beløp med korte løpetider. I tillegg til finansielle instrumenter gjøres det operasjonelle tiltak, som for eksempel å sørge for kostnader i samme valuta som salgskontrakten, for å redusere valutaeksponeringen.

Sikrede kontrakter regnskapsføres til terminkurs. For ikke sikrede kontrakter skjer regnskapsføringen til løpende kurser. Pengeposter i utenlandsk valuta er omregnet til valutakurs på balansedagen. Valutagevinst/-tap tilknyttet varekretsløpet er klassifisert som driftsposter. Eventuelle valutakursdifferanser knyttet til kontrakter vises som en del av salgsinntektene (agio) eller varekostnad (disagio). Effekten av rullering på sikringer balanseføres som kortsiktig gjeld eller fordring, og reverseres når sikringen forfaller.

Hovedregel for vurdering og klassifisering av eiendeler og gjeld

Anleggsmidler

Anleggsmidler omfatter eiendeler bestemt til varig eie og bruk. Anleggsmidler er vurdert til anskaffelseskost, fratrukket avskrivninger og nedskrivninger. Langsiktig gjeld balanseføres til nominelt beløp på transaksjonstidspunktet.

Varige driftsmidler balanseføres og avskrives over driftsmidlets økonomiske levetid. Vesentlige driftsmidler som består av flere betydelige komponenter med ulik levetid er dekomponert med ulik avskrivningstid for de ulike komponentene. Direkte vedlikehold av driftsmidler kostnadsføres løpende under driftskostnader, mens påkostninger eller forbedringer tillegges driftsmidlets kostpris og avskrives i takt med driftsmidlet. Varige driftsmidler nedskrives til gjenvinnbart beløp ved verdifall som forventes ikke å være forbigående. Gjenvinnbart beløp er det høyeste av netto salgsverdi og verdi i bruk. Verdi i bruk er nåverdi av fremtidige kontantstrømmer knyttet til eiendelen. Nedskrivningen reverseres når grunnlaget for nedskrivningen ikke lenger er til stede.



Kongsberg Norcontrol AS

Noter til regnskapet for 2023

Regnskapsprinsipper

Omløpsmidler

Omløpsmidler og kortsiktig gjeld omfatter normalt poster som forfaller til betaling innen ett år etter balansedagen, samt poster knyttet til varekretsløpet. Omløpsmidler vurderes til laveste verdi av anskaffelseskost og virkelig verdi. Kortsiktig gjeld balanseføres til nominelt beløp på transaksjonstidspunktet.

Imaterielle eiendeler

Utgifter knyttet til utviklingsaktiviteter balanseføres dersom utviklingsaktiviteten tilfredsstiller kravene til balanseføring. Balanseføring forutsetter at man kan identifisere den immaterielle eiendel som søkes utviklet og demonstrert at det er sannsynlig at utviklingsarbeidet vil være vellykket, samt at de fremtidige økonomiske fordelene knyttet til den immaterielle eiendelen vil tilflyte foretaket.

Dersom kriteriene er oppfylt, vil utgifter som balanseføres inkludere materialkostnader, direkte lønnskostnader og en andel av direkte henførbare fellesutgifter. Balanseførte utviklingskostnader føres i balansen til anskaffelseskost fratrukket akkumulerte av- og nedskrivninger. Vurdering av oppfyllelse av kriteriene for balanseføring av utviklingskostnader skjer i takt med fremdriften i pågående utviklingsprosjekter.

Datterselskap og tilknyttet selskap

Datterselskap og tilknyttede selskaper vurderes etter kostmetoden i selskapsregnskapet. Investeringen er vurdert til anskaffelseskost for aksjene med mindre nedskrivning har vært nødvendig. Det er foretatt nedskrivning til virkelig verdi når verdifallet skyldes årsaker som ikke kan forventes å være forbigående og det må anses nødvendig etter god regnskapsskikk. Nedskrivninger er reversert når grunnlaget for nedskrivning ikke lenger er tilstede. Datterselskaper er investeringer i enheter hvor eierandelen overstiger 50 % og selskapet har bestemmende innflytelse og kontroll. Tilknyttede selskaper er enheter hvor selskapet har eierandel mellom 20 % og 50 %, med betydelig, men ikke bestemmende innflytelse over den finansielle og operasjonelle styringen.

Varer

Varer er definert som beholdninger av råvarer, varer i arbeid og ferdigvarer som ikke er tilknyttet spesifikke kundekontrakter. Varer er vurdert til laveste av anskaffelseskost og netto salgsverdi. Netto salgsverdi er estimert salgpris ved ordinær drift etter fradrag for beregnede nødvendige utgifter for gjennomføring av salget. Anskaffelseskost inkluderer utgifter påløpt ved anskaffelse av varene og kostnader ved å bringe varene til nåværende plassering og tilordnes etter metoden for veid gjennomsnitt. Egentilvirkede ferdigvarer og varer under tilvirkning er vurdert til full tilvirkningskost. Det foretas nedskrivning for påregnelig ukurans.

Fordringer

Kundefordringer og andre fordringer er oppført i balansen til pålydende etter fradrag for avsetning til forventet tap. Avsetning til tap gjøres på grunnlag av en individuell vurdering av de enkelte fordringene. I tillegg gjøres det for øvrige kundefordringer en uspesifisert avsetning for å dekke forventet tap på krav.



Kongsberg Norcontrol AS

Noter til regnskapet for 2023

Regnskapsprinsipper

Pensjoner

Selskapet har en innskuddsbasert pensjonsordning som tilfredsstiller kravene i loven om obligatorisk tjenestepensjon. Kostnaden til innskuddsbasert pensjonsordning tilsvarer periodens premie til forsikringselskapet.

Kontantstrømoppstilling

Kontantstrømoppstillingen er utarbeidet etter den indirekte metode. Kontanter og kontantekvivalenter omfatter innskudd/trekk på konsernkontoordningen.

Filial

Selskapet har en filial i Mexico som konsolideres inn i regnskapet. Filialens funksjonelle valuta er meksikanske pesos (MXP). Omregningsdifferanse mellom MXP og NOK bokføres mot selskapet egenkapital.



Noter til regnskapet for 2023

Note 1 - Salgsinntekter

Geografisk fordeling av driftsinntekter

Tall i 1000 NOK

	2023	2022
Norge	94 050	104 552
Europa	74 339	19 336
Asia	20 588	25 196
Afrika	5 755	756
Nord Amerika	3 558	1 084
Sør -Amerika	0	10
Sum	198 290	150 934

Salgsinntektene er knyttet til virksomhet innen informasjonssystemer for overvåkning og bevegelser for sjø i havner, skipsleder, kystområder, elver og kanaler.

Note 2 - Langsiktige tilvirkningskontrakter

Tall i 1000 NOK

	2023	2022
Samlet Ordre	1 135 024	1 017 927
Driftsinntekter i året	158 510	118 745
Driftsinntekter akkumulert	800 299	641 789
Restordre	334 725	376 137
Akkumulerte kostnader	686 323	577 613

Note 3 - Valutasikring

Kongsberg Norcontrol AS har en sikringsstrategi som sikrer alle kontraktsfestede valutastrømmer slik at valutaendringer ikke fullt ut vil påvirke lønnsomhetene i inngåtte kontrakter.

Valuta (beløp i hele tusen)	Forfall	Netto sikret	Bokført verdi	Virkelig verdi
AUD	2024	-374	-32	68
DKK	2024	0	-59	61
EUR	2024-2028	-36 990	-98 744	18 257
GBP	2024	61	226	-326
USD	2024	-1 611	-3 141	738
SGD	2024	-6	-532	17
Sum		-38 920	-102 283	18 815

Virkelig verdi beregnes som forskjellen mellom spotkurs pr. 31.12. og terminkurs på valutakontrakten multiplisert med pålydende.

Bokført valutaresultat i 2023 består av netto gevinst på TNOK 8.320 og vises under varekostnader i resultatregnskapet.



Noter til regnskapet for 2023

Note 4 - Lønn, godtgjørelser, lån til ansatte m.v.

Tall i 1000 NOK

Lønnskostnader

	2023	2022
Lønninger	62 907	52 800
Arbeidsgiveravgift	10 459	7 933
Pensjonskostnader	4 360	2 301
Andre ytelser	2 445	1 911
Sum	80 172	64 946

Selskapet har gitt lån til ansatte. Samlet saldo på disse lånene pr 31.12.23 er TNOK 480.

Selskapet har i regnskapsåret sysselsatt totalt 65 årsverk.

Godtgjørelser til administrerende direktør

	2023	2022
Lønn	1 770	1 691
Bonus	420	640
Pensjonsutgifter	216	128
Andre godtgjørelser	94	99

Det er ikke gitt kortsiktige lån til administrerende direktør og styremedlem i 2023.

Det er ikke gitt langsiktige lån eller sikkerhetsstillelse til administrerende direktør eller andre i styret.

Det er ikke kostnadsført styrehonorar i 2023.

Administrerende direktør er med i konsernets bonusordning for ledere. Se Kongsberg Gruppen ASA's årsrapport for ytterligere informasjon. Det foreligger ingen opsjonsavtaler per 31.12.2023. Administrerende direktør har en gjensidig oppsigelsestid på 6 måneder. Det er ikke avtalt en sluttvederlagsordning.

Revisor

	2023	2022
Lovpålagt revisjon	300	308
Andre attestasjonstjenester	0	30
Skatterådgivning	0	0
Andre tjenester	207	0
Sum	507	338

Merverdiavgift er ikke inkludert i revisjonshonoraret.



Noter til regnskapet for 2023

Note 5 - Pensjoner

Selskapet er pliktig til å ha tjenestepensjonsordning etter lov om obligatorisk tjenestepensjon. Selskapets pensjonsordninger tilfredsstiller kravene i denne lov. Selskapet har innskuddspensjon som omfatter i alt 73 personer.

Beskrivelse av pensjonsordningen:

Tidligere ytelsespensjonsordning ble avsluttet i 2022 og medførte da en gevinst på oppgjør med TNOK 1.937, tabellen nedenfor viser oppgjøret av ordningen i fjor.

I 2023 har det totalt påløpt kostnader knyttet til avviklingen på TNOK 782.

Tall i 1000 NOK

	2022
Gevinst på oppgjør	-1 937
Rentekostnad av pensjonsforpliktelsen	476
Avkastning på pensjonsmidler	-367
Administrative kostnader	217
Endring i gavepensjon førtidspensjonering	0
Innskuddsplaner	3 912
Netto pensjonskostnad	2 301
Beregnete pensjonsforpliktelser	0
Estimerede pensjonsmidler	0
Arbeidsgiveravgift	0
Netto pensjonsforpliktelse/ (Netto pensjonsmidler)	0
IB Pensjonsforpliktelse 01.01	7 138
Arbeidsgiveravgift	882
IB Pensjonsforpliktelse eksklusiv arbeidsgiveravgift	6 256
Pensjonskostnad ytelsesordning	-1 611
Innskudd av selskap	-862
Pensjonsforpliktelse (pensjonsmidler)	3 783
Arbeidsgiveravgift	533
Pensjonsforpliktelse inklusiv arbeidsgiveravgift (pensjonsmidler)	4 316
Estimatavvik ført mot egenkapital	-3 367
Estimatavvik mot utsatt skatt	-950
UB Pensjonsforpliktelse pr 31.12	0

Pensjonsforpliktelse

Netto balanseført pensjonsforpliktelse ytelsesordning	0
Beregnet forpliktelse for førtidspensjonering med gavepensjon	0
Sum	0

Økonomiske forutsetninger

	2022
Diskonteringsrente	4,20 %
Forventet lønnsregulering	3,00 %
G-regulering	3,50 %
Forventet avkastning på fondsmidler	1,80 %
Forventet frivillig avgang	4,50 %
Pensjonsregulering	1,90 %
Dødelighetstabell	K 2013
Uførhet	IR 73

De aktuarmessige forutsetningene er basert på vanlige benyttede forutsetninger innen forsikring når det gjelder demografiske faktorer.



Noter til regnskapet for 2023

Note 6 - Immaterielle eiendeler

Tall i 1000 NOK

	Balansført utvikling	Sum
Anskaffelseskost 01.01	35 202	35 202
Tilgang	518	518
Avgang	0	0
Anskaffelseskost 31.12	35 720	35 720
Akkumulert avskrivning 01.01	26 189	26 189
Årets avskrivninger	1 550	1 550
Akkumulert avskrivning 31.12	27 739	27 739
Balansført verdi 31.12	7 982	7 982
Årets avskrivninger	1 550	1 550
Økonomisk levetid	5-10 år	
Avskrivningsplan	Lineær	

Det har i 2023 medgått ytterligere TNOK 2.245 i utgifter til forskning og utvikling. Utgiftene er kostnadsført løpende, da kravene til balanseføring ikke anses å være tilfredsstillende.

Selskapets forskning -og utviklingsaktiviteter vedrører i all vesentlighet produktutvikling.

Note 7 - Varige driftsmidler

Tall i 1000 NOK

	Påkostning		Biler, inventar og annet driftsløsøre		Anlegg under utførelse	Sum
	leid bygg	Datautstyr	o.l.			
Anskaffelseskost 01.01	2 896	4 686	1 757	3 355	12 695	
Tilgang	0	390	3 198	0	3 588	
Avgang/reklassifisering	0	0	0	-1 297	-1 297	
Anskaffelseskost 31.12	2 896	5 076	4 956	2 057	14 986	
Akkumulert avskrivning 01.01	2 531	1 966	975	0	5 472	
Akk. Avskrivninger avgang/reklassifisering	0	0	0	0	0	
Årets avskrivninger	220	1 139	556	0	1 915	
Akkumulert avskrivning 31.12	2 750	3 105	1 532	0	7 387	
Balansført verdi 31.12	146	1 971	3 424	2 057	7 600	
Årets avskrivninger	220	1 139	556	0	1 915	
Økonomisk levetid	10 år	3 år	5 år			
Avskrivningsplan	Lineær	Lineær	Lineær			
<i>Årlig leie av ikke balanseførte driftsmidler (beløp i hele tusen)</i>						
Husleie				1 820		
Driftsløsøre				612		

Selskapet driver virksomheten i leide lokaler. Leieavtalen varer frem til 01.06.2024. Det foreligger ingen øvrige rettigheter eller plikter til lokaler som leies.



Noter til regnskapet for 2023

Note 8 - Annen driftskostnad

Tall i 1000 NOK	2023	2022
Salg, reklame mv	590	444
Innleide tjenester	17 997	23 726
Drift og vedlikehold	7 768	6 146
Husleierelaterte kostnader	3 084	4 042
Reiser og diett	6 713	4 543
Driftsrelaterte innkjøp	89	39
Øvrige	9 141	5 901
Sum	45 382	44 841

Note 9 - Annen finansinntekt

Tall i 1000 NOK	2023	2022
Renteinntekt	0	1
Agio	1 367	0
Utbytte fra Aatash Norcontrol Ltd	0	8 582
Utbytte fra Kongsberg Norcontrol Ltd	0	5 756
Andre finansinntekter	80	1 139
Sum	1 447	15 478

Note 10 - Annen finanskostnad

Tall i 1000 NOK	2023	2022
Rentekostnader	1 106	886
Andre finanskostnader	93	81
Sum	1 199	968



Noter til regnskapet for 2023

Note 11 - Skatt

Tall i 1000 NOK

	2023	2022
Betalbar skatt	0	1 269
Skatt betalt utland	-589	1 006
Endring utsatt skatt	10 586	5 755
Utsatt skatt på estimatavvik ført direkte mot EK	0	-950
Skatt av konsernbidrag	-6 178	-2 677
Årets totale skattekostnad	3 819	4 403

Beregning av årets skattegrunnlag

	2023	2022
Ordinært resultat før skattekostnad	21 961	29 835
Permanente forskjeller	-1 925	-14 395
Konsernbidrag	28 082	12 169
Endring i midlertidige forskjeller	-48 119	-19 874
Avskåret rentefradrag til fremføring	0	-1 966
Grunnlag betalbar skatt	0	5 769

Oversikt over midlertidige forskjeller

	2023	2022
Driftsmidler inkl. goodwill	592	381
Tilvirkningskontrakt som ikke er fullført ved årsslutt	-54 270	-61 621
Utestående fordringer	-258	-258
Balanseførte realiserte valutaterminer	105 072	64 124
Regnskapsmessige avsetninger	-1 455	-1 064
Netto midlertidige forskjeller per 31.12	49 681	1 563

22% - Utsatt skattefordel (utsatt skatt)	10 930	344
--	--------	-----

Avstemning av skattekostnad mot ordinært resultat før skatt:

	2023	2022
22 % skatt av resultat før skatt	4 831	6 564
Skatt betalt utland	-589	1 006
Differanse på grunn av permanente forskjeller	-424	-3 167
Beregnet skattekostnad	3 819	4 403

Note 12 - Datterselskap, tilknyttet selskap m.v.

Tall i 1000 NOK

Firma	Eierandel /		Balanseført verdi	Selskapets egenkapital	Selskapets årsresultat
	Foretn.- kontor	stemme- andel			
Datterselskap					
Kongsberg Norcontrol Ltd	UK	100 %	1 094	23 507	16 771
Kongsberg Norcontrol Pte Ltd	Singapore	100 %	5 685	18 509	-1 325
Kongsberg Norcontrol Surveillance PVT Ltd	India	100 %	263	9 888	1 308
Sum investeringer i datterselskap			7 042		
Tilknyttet selskap					
Atash Norcontrol Ltd	India	49 %	21 499	246 069	43 667
Sum investeringer i tilknyttet selskap			21 499		

For tilknyttet selskap er tall hentet fra avlagt årsregnskap med avslutning 31.03.2023.



Noter til regnskapet for 2023

Note 13 - Varelager

Tall i 1000 NOK

	2023	2022
Råvarer	1 873	3 893
Sum	1 873	3 893

Note 14 - Kundefordringer og andre fordringer

Per 31.12.2023 er det avsatt TNOK 258 til dekning av tap på kundefordringer. Det er ikke konstaterte tap på fordringer i 2023.

Tall i 1000 NOK	2023	2022
Merverdiavgift til gode	155	-73
Forskudd til leverandører	-1 533	0
Rullerte terminkontrakter	102 283	63 133
Øvrige	4 265	3 430
Sum andre fordringer	105 169	66 490

Note 15 - Prosjekter i arbeid

Balansført verdi av prosjekter i arbeid (kunde kontrakter) presenteres basert på en vurdering av den enkelte kontrakts finansielle status. Klassifiseringen gjøres kontrakt for kontrakt med mindre det foreligger en avtale om motregning. For hver kontrakt nettes samtlige balanseposter, med unntak av kundefordringer og leverandørgjeld. Den enkelte kontrakt presenteres da enten som "Opptjent, ikke fakturert driftsinntekt" eller "Prosjektavsetning" hvor sistnevnte inngår i annen kortsiktig gjeld.

Note 16 - Garantier og likvide midler

Tall i 1000 NOK

	2023	2022
Skattetrekksgaranti DNB	4 000	4 400
Garantier til kunder og leverandører	163 599	18 748
Sum	167 599	23 148

Garantier i utenlandsk valuta er omregnet til kurs i NOK på balansedagen. Selskapet har en ubenyttet limit på kassekreditten på TNOK 9.000.

Kongsberg Gruppen har etablert konsernkontosystem hvor Kongsberg Gruppen ASA i henhold til avtale er innehaver, mens øvrige konsernselskaper er underkontohavere eller deltakere. Bankene kan avregne et hvert trekk og innestående mot hverandre slik at nettoposisjoner representerer mellomværende mellom DnB Bank ASA/Danske Bank og Kongsberg Gruppen ASA.

Note 17 - Aksjekapital og aksjonærinformasjon

Aksjekapitalen i Kongsberg Norcontrol AS består av 229.412 aksjer à NOK 37.

Alle aksjene eies av Kongsberg Defence & Aerospace AS.

Note 18 - Egenkapital

Tall i 1000 NOK

	Aksje- kapital	Overkurs	Annen innskutt egenkapital	Annen egenkapital (udekket tap)	Omregnings- differanse	Sum
Egenkapital 01.01.23	8 488	12 476	23 478	78 909	-1 126	122 226
Mottatt konsernbidrag med skatteeffekt				21 904		21 904
Avgitt konsernbidrag uten skatteeffekt				-14 082		-14 082
Årsresultat				18 142	-2 676	15 467
Egenkapital 31.12.22	8 488	12 476	23 478	104 873	-3 802	145 515



Noter til regnskapet for 2023

Note 19 - Gjeld til kredittinstitusjoner

Selskapet har ikke gjeld som forfaller senere enn 5 år.

Note 20 - Annen kortsiktig gjeld

Tall i 1000 NOK

	2023	2022
Lønn og feriepenger	10 793	8 757
Prosjektavsetning	110 043	107 097
Konsernbidrag	14 082	12 169
Annen kortsiktig gjeld	11 554	15 827
Sum	146 473	143 850

Note 21 Mellomværende med selskap i samme konsern og tilknyttede selskap

Tall i 1000 NOK

Fordringer på selskap i samme konsern

	2023	2022
Kundefordringer	8 398	22 334
Langsiktig lån til foretak i samme konsern	11 534	11 212
Andre fordringer inkl. konsernbidrag (kortsiktig)	21 904	9 492
Sum	41 837	43 038

Gjeld til selskap i samme konsern

	2023	2022
Leverandørgjeld	1 637	553
Annen kortsiktig gjeld inkl. konsernbidrag (kortsiktig)	14 082	12 169
Sum	15 720	12 722

Note 22 - Transaksjoner med nærstående selskaper

Selskapet har foretatt flere forskjellige transaksjoner med tilknyttede selskaper.

Alle transaksjoner er foretatt som del av den ordinære virksomheten og til armlengdes priser.

De vesentligste transaksjonene som er foretatt er som følger:

Tall i 1000 NOK

<i>Transaksjoner med nærstående selskaper</i>	<i>Kjøp av varer</i>	<i>Salg av varer/tjenester</i>
Statlige selskaper	10	47 491
Selskaper i Kongsberg Gruppen ASA	1	1 535
Andre nærstående selskaper	0	634

Balansen inkluderer følgende beløp som følge av transaksjoner med nærstående selskaper:

Tall i 1000 NOK

	2023	2022
Kundefordringer	31 316	29 492
Leverandørgjeld	1 344	1 283



Statsautoriserte revisorer
Ernst & Young AS
Stortorvet 7, 0155 Oslo
Postboks 1156 Sentrum, 0107 Oslo

Foretaksregisteret: NO 976 389 387 MVA
Tlf: +47 24 00 24 00
www.ey.no
Medlemmer av Den norske Revisorforening

UAVHENGIG REVISORS BERETNING

Til generalforsamlingen i Kongsberg Norcontrol AS

Konklusjon

Vi har revidert årsregnskapet for Kongsberg Norcontrol AS som består av balanse per 31. desember 2023, resultatregnskap og kontantstrømoppstilling for regnskapsåret avsluttet per denne datoen og noter til årsregnskapet, herunder et sammendrag av viktige regnskapsprinsipper.

Etter vår mening oppfylder årsregnskapet gjeldende lovkrav og gir et rettviseende bilde av selskapets finansielle stilling per 31. desember 2023 og av dets resultater og kontantstrømmer for regnskapsåret avsluttet per denne datoen i samsvar med regnskapslovens regler og god regnskapsskikk i Norge.

Grunnlag for konklusjon

Vi har gjennomført revisjonen i samsvar med International Standards on Auditing (ISA-ene). Våre oppgaver og plikter i henhold til disse standardene er beskrevet nedenfor under *Revisors oppgaver og plikter ved revisjonen av årsregnskapet*. Vi er uavhengige av selskapet i samsvar med kravene i relevante lover og forskrifter i Norge og *International Code of Ethics for Professional Accountants* (inkludert internasjonale uavhengighetsstandarder) utstedt av International Ethics Standards Board for Accountants (IESBA-reglene), og vi har overholdt våre øvrige etiske forpliktelser i samsvar med disse kravene. Innhentet revisjonsbevis er etter vår vurdering tilstrekkelig og hensiktsmessig som grunnlag for vår konklusjon.

Øvrig informasjon

Øvrig informasjon omfatter informasjon i selskapets årsrapport bortsett fra årsregnskapet og den tilhørende revisjonsberetningen. Styret og administrerende direktør (ledelsen) er ansvarlig for den øvrige informasjonen. Vår konklusjon om revisjonen av årsregnskapet dekker ikke den øvrige informasjonen, og vi attesterer ikke den øvrige informasjonen.

I forbindelse med revisjonen av årsregnskapet er det vår oppgave å lese den øvrige informasjonen med det formål å vurdere om årsberetningen inneholder de opplysninger som skal gis i henhold til gjeldende lovkrav og hvorvidt det foreligger vesentlig inkonsistens mellom den øvrige informasjonen og årsregnskapet eller kunnskap vi har opparbeidet oss under revisjonen, eller hvorvidt den tilsynelatende inneholder vesentlig feilinformasjon. Dersom vi konkluderer med at den øvrige informasjonen inneholder vesentlig feilinformasjon eller ikke inneholder de opplysninger som skal gis i henhold til gjeldende lovkrav, er vi pålagt å rapportere det.

Vi har ingenting å rapportere i så henseende, og vi mener at årsberetningen er konsistent med årsregnskapet og inneholder de opplysninger som skal gis i henhold til gjeldende lovkrav.

Ledelsens ansvar for årsregnskapet

Ledelsen er ansvarlig for å utarbeide årsregnskapet og for at det gir et rettviseende bilde i samsvar med regnskapslovens bestemmelser og god regnskapsskikk i Norge. Ledelsen er også ansvarlig for slik intern kontroll som den finner nødvendig for å kunne utarbeide et årsregnskap som ikke inneholder vesentlig feilinformasjon, verken som følge av misligheter eller feil.

Ved utarbeidelsen av årsregnskapet må ledelsen ta standpunkt til selskapets evne til fortsatt drift og opplyse om forhold av betydning for fortsatt drift. Forutsetningen om fortsatt drift skal legges til grunn for årsregnskapet med mindre ledelsen enten har til hensikt å avvike selskapet eller virksomheten, eller ikke har noe annet realistisk alternativ.



Building a better
working world

Revisors oppgaver og plikter ved revisjonen av årsregnskapet

Vårt mål er å oppnå betryggende sikkerhet for at årsregnskapet som helhet ikke inneholder vesentlig feilinformasjon, verken som følge av misligheter eller feil, og å avgi en revisjonsberetning som inneholder vår konklusjon. Betryggende sikkerhet er en høy grad av sikkerhet, men ingen garanti for at en revisjon utført i samsvar med ISA-ene, alltid vil avdekke vesentlig feilinformasjon. Feilinformasjon kan skyldes misligheter eller feil og er å anse som vesentlig dersom den enkeltvis eller samlet med rimelighet kan forventes å påvirke de økonomiske beslutningene som brukerne foretar på grunnlag av årsregnskapet.

Som del av en revisjon i samsvar med ISA-ene, utøver vi profesjonelt skjønn og utviser profesjonell skepsis gjennom hele revisjonen. I tillegg:

- identifiserer og vurderer vi risikoen for vesentlig feilinformasjon i årsregnskapet, enten det skyldes misligheter eller feil. Vi utformer og gjennomfører revisjonshandlinger for å håndtere slike risikoen, og innhenter revisjonsbevis som er tilstrekkelig og hensiktsmessig som grunnlag for vår konklusjon. Risikoen for at vesentlig feilinformasjon som følge av misligheter ikke blir avdekket, er høyere enn for feilinformasjon som skyldes feil, siden misligheter kan innebære samarbeid, forfalskning, bevisste utelatelser, uriktige fremstillinger eller overstyring av intern kontroll.
- opparbeider vi oss en forståelse av den interne kontrollen som er relevant for revisjonen, for å utforme revisjonshandlinger som er hensiktsmessige etter omstendighetene, men ikke for å gi uttrykk for en mening om effektiviteten av selskapets interne kontroll.
- evaluerer vi om de anvendte regnskapsprinsippene er hensiktsmessige og om regnskapsestimater og tilhørende noteopplysninger utarbeidet av ledelsen er rimelige.
- konkluderer vi på om ledelsens bruk av fortsatt drift-forutsetningen er hensiktsmessig, og, basert på innhentede revisjonsbevis, hvorvidt det foreligger vesentlig usikkerhet knyttet til hendelser eller forhold som kan skape betydelig tvil om selskapets evne til fortsatt drift. Dersom vi konkluderer med at det eksisterer vesentlig usikkerhet, kreves det at vi i revisjonsberetningen henleder oppmerksomheten på tilleggsopplysningene i årsregnskapet, eller, dersom slike tilleggsopplysninger ikke er tilstrekkelige, at vi modifierer vår konklusjon. Våre konklusjoner er basert på revisjonsbevis innhentet frem til datoen for revisjonsberetningen. Etterfølgende hendelser eller forhold kan imidlertid medføre at selskapet ikke kan fortsette driften.
- evaluerer vi den samlede presentasjonen, strukturen og innholdet i årsregnskapet, inkludert tilleggsopplysningene, og hvorvidt årsregnskapet gir uttrykk for de underliggende transaksjonene og hendelsene på en måte som gir et rettviseende bilde.

Vi kommuniserer med styret blant annet om det planlagte omfanget av og tidspunktet for revisjonsarbeidet og eventuelle vesentlige funn i revisjonen, herunder vesentlige svakheter i den interne kontrollen som vi avdekker gjennom revisjonen.

Oslo, 08.03.24
ERNST & YOUNG AS

Revisjonsberetningen er signert elektronisk

Anders Gøbel
statsautorisert revisor

Uavhengig revisors beretning - Kongsberg Norcontrol AS 2023

A member firm of Ernst & Young Global Limited

Penneo document key: 8KX4L-61EFG-XTW8B-WEDM8-872WY-K3DUY



PENNEO

Signaturene i dette dokumentet er juridisk bindende. Dokument signert med "Penneo™ - sikker digital signatur". De signerende parter sin identitet er registrert, og er listet nedenfor.

"Med min signatur bekrefter jeg alle datoer og innholdet i dette dokument."

Anders Gøbel

Statsautorisert revisor

På vegne av: EY

Serienummer: UN:NO-9578-5992-4-1443395

IP: 147.161.xxx.xxx

2024-03-08 15:08:56 UTC



Penneo Dokumentnøkkel: 8KX4L-61EFG-XTW8B-WEDM8-872WY-K3DUY

Dokumentet er signert digitalt, med **Penneo.com**. Alle digitale signatur-data i dokumentet er sikret og validert av den datamaskin-utregnede hash-verdien av det opprinnelige dokument. Dokumentet er låst og tids-stemplet med et sertifikat fra en betrodd tredjepart. All kryptografisk bevis er integrert i denne PDF, for fremtidig validering (hvis nødvendig).

Hvordan bekrefter at dette dokumentet er originalen?

Dokumentet er beskyttet av ett Adobe CDS sertifikat. Når du åpner dokumentet i

Adobe Reader, skal du kunne se at dokumentet er sertifisert av **Penneo e-signature service <penneo@penneo.com>**. Dette garanterer at innholdet i dokumentet ikke har blitt endret.

Det er lett å kontrollere de kryptografiske beviser som er lokalisert inne i dokumentet, med Penneo validator - <https://penneo.com/validator>