



## ÅRSREGNSKAPET FOR REGNSKAPSÅRET 2020 - GENERELL INFORMASJON

### Enheten

Organisasjonsnummer:	991 500 839
Organisasjonsform:	Aksjeselskap
Foretaksnavn:	FISKÅ MØLLE FLISA AS
Forretningsadresse:	2270 FLISA

### Regnskapsår

Årsregnskapets periode:	01.01.2020 - 31.12.2020
-------------------------	-------------------------

### Konsern

Morselskap i konsern:	Nei
-----------------------	-----

### Regnskapsregler

Regler for små foretak benyttet:	Nei
Benyttet ved utarbeidelsen av årsregnskapet til selskapet:	Regnskapslovens alminnelige regler

### Årsregnskapet fastsatt av kompetent organ

Bekreftet av representant for selskapet:	Kjetil Aandstad
Dato for fastsettelse av årsregnskapet:	11.06.2021

### Grunnlag for avgivelse

År 2020: Årsregnskapet er elektronisk innlevert  
År 2019: Tall er hentet fra elektronisk innlevert årsregnskap fra 2020

*Det er ikke krav til at årsregnskapet m.v. som sendes til Regnskapsregisteret er undertegnet. Kontrollen på at dette er utført ligger hos revisor/enhetens øverste organ. Sikkerheten ivaretas ved at innsender har rolle/rettighet for innsending av årsregnskapet via Altinn, og ved at det bekreftes at årsregnskapet er fastsatt av kompetent organ.*

Brønnøysundregistrene, 02.06.2022



## Resultatregnskap

Beløp i: NOK	Note	2020	2019
<b>RESULTATREGNSKAP</b>			
<b>Inntekter</b>			
Salgsinntekt		199 634 160	175 399 212
Annen driftsinntekt		405 878	505 374
<b>Sum inntekter</b>		<b>200 040 037</b>	<b>175 904 586</b>
<b>Kostnader</b>			
Varekostnad		173 474 769	151 992 081
Lønnskostnader	3	9 822 173	8 363 660
Avskrivning på driftsmidler	2	3 093 556	3 275 625
Annen driftskostnad	3, 8	9 188 917	8 709 966
<b>Sum kostnader</b>		<b>195 579 415</b>	<b>172 341 333</b>
<b>Driftsresultat</b>		<b>4 460 622</b>	<b>3 563 253</b>
<b>Finansinntekter og finanskostnader</b>			
Annen renteinntekt		1 037 414	1 047 542
Annen finansinntekt			34 100
<b>Sum finansinntekter</b>		<b>1 037 414</b>	<b>1 081 642</b>
Rentekostnad til foretak i samme konsern		11 560	487
Annen rentekostnad		1 921 078	2 009 087
Annen finanskostnad		59 508	
<b>Sum finanskostnader</b>		<b>1 992 145</b>	<b>2 009 574</b>
<b>Netto finans</b>		<b>-954 731</b>	<b>-927 932</b>
<b>Ordinært resultat før skattekostnad</b>		<b>3 505 891</b>	<b>2 635 321</b>
Skattekostnad på ordinært resultat	4	771 209	572 928
<b>Ordinært resultat etter skattekostnad</b>		<b>2 734 682</b>	<b>2 062 393</b>
<b>Årsresultat</b>		<b>2 734 682</b>	<b>2 062 393</b>
<b>Årsresultat etter minoritetsinteresser</b>		<b>2 734 682</b>	<b>2 062 393</b>
<b>Totalresultat</b>		<b>2 734 682</b>	<b>2 062 393</b>



## Resultatregnskap

<b>Beløp i: NOK</b>	<b>Note</b>	<b>2020</b>	<b>2019</b>
<b>Overføringer og disponeringer</b>			
Ordinært utbytte		1 390 570	1 399 278
Avsatt til annen egenkapital		1 344 112	663 115
<b>Sum overføringer og disponeringer</b>		<b>2 734 682</b>	<b>2 062 393</b>



## Balanse

Beløp i: NOK	Note	2020	2019
<b>BALANSE - EIENDELER</b>			
<b>Anleggsmidler</b>			
<b>Immaterielle eiendeler</b>			
<b>Varige driftsmidler</b>			
Tomter, bygninger o.a. fast eiendom	2, 10	13 948 908	14 550 088
Maskiner og anlegg	2, 10	27 192 489	17 250 068
Driftsløsøre, inventar o.a. utstyr	2, 10	157 085	13 510
<b>Sum varige driftsmidler</b>		<b>41 298 481</b>	<b>31 813 667</b>
<b>Finansielle anleggsmidler</b>			
Investeringer i aksjer og andeler		100 000	100 000
<b>Sum finansielle anleggsmidler</b>		<b>100 000</b>	<b>100 000</b>
<b>Sum anleggsmidler</b>		<b>41 398 481</b>	<b>31 913 667</b>
<b>Omløpsmidler</b>			
<b>Varer</b>			
<b>Sum varer</b>	6, 10	<b>31 852 093</b>	<b>32 460 395</b>
<b>Fordringer</b>			
Kundefordringer	8, 10	35 997 409	39 524 769
Andre kortsiktige fordringer		615 533	635 717
<b>Sum fordringer</b>		<b>36 612 942</b>	<b>40 160 485</b>
<b>Bankinnskudd, kontanter og lignende</b>			
Bankinnskudd, kontanter o.l.	5	7 396 490	477 358
<b>Sum bankinnskudd, kontanter og lignende</b>		<b>7 396 490</b>	<b>477 358</b>
<b>Sum omløpsmidler</b>		<b>75 861 524</b>	<b>73 098 239</b>
<b>SUM EIENDELER</b>		<b>117 260 005</b>	<b>105 011 906</b>

## BALANSE - EGENKAPITAL OG GJELD



## Balanse

Beløp i: NOK	Note	2020	2019
<b>Egenkapital</b>			
<b>Innskutt egenkapital</b>			
Aksjekapital 701 578 à 1	7	701 578	701 578
Beholdning av egne aksjer		-48 151	-44 358
Overkurs		11 862 117	11 862 117
<b>Sum innskutt egenkapital</b>		<b>12 515 544</b>	<b>12 519 337</b>
<b>Opptjent egenkapital</b>			
Annen egenkapital		20 791 347	19 538 267
<b>Sum opptjent egenkapital</b>		<b>20 791 347</b>	<b>19 538 267</b>
<b>Sum egenkapital</b>	9	<b>33 306 891</b>	<b>32 057 604</b>
<b>Gjeld</b>			
<b>Langsiktig gjeld</b>			
Utsatt skatt	4	1 777 568	1 606 839
<b>Sum avsetninger for forpliktelser</b>		<b>1 777 568</b>	<b>1 606 839</b>
<b>Annen langsiktig gjeld</b>			
Gjeld til kredittinstitusjoner	10	63 378 551	34 690 227
<b>Sum annen langsiktig gjeld</b>		<b>63 378 551</b>	<b>34 690 227</b>
<b>Sum langsiktig gjeld</b>		<b>65 156 119</b>	<b>36 297 066</b>
<b>Kortsiktig gjeld</b>			
Kassekreditt	10	1	21 134 785
Leverandørgjeld		9 909 993	7 969 061
Betalbar skatt	4	600 480	656 464
Skyldige offentlige avgifter		4 603 178	3 932 030
Utbytte		1 390 570	1 399 278
Annen kortsiktig gjeld		2 292 773	1 565 617
<b>Sum kortsiktig gjeld</b>		<b>18 796 994</b>	<b>36 657 235</b>
<b>Sum gjeld</b>		<b>83 953 114</b>	<b>72 954 302</b>
<b>SUM EGENKAPITAL OG GJELD</b>		<b>117 260 005</b>	<b>105 011 906</b>



Til generalforsamlingen i Fiskå Mølle Flisa AS

## UAVHENGIG REVISORS BERETNING

### Uttalelse om revisjonen av årsregnskapet

#### *Konklusjon*

Vi har revidert Fiskå Mølle Flisa AS' årsregnskap som viser et overskudd på kr 2.734.682. Årsregnskapet består av balanse per 31. desember 2020, resultatregnskap og kontantstrømoppstilling for regnskapsåret avsluttet per denne datoen og noter til årsregnskapet, herunder et sammendrag av viktige regnskapsprinsipper.

Etter vår mening er det medfølgende årsregnskapet avgitt i samsvar med lov og forskrifter og gir et rettviseende bilde av selskapets finansielle stilling per 31. desember 2020, og av dets resultater og kontantstrømmer for regnskapsåret avsluttet per denne datoen i samsvar med regnskapslovens regler og god regnskapsskikk i Norge.

#### *Grunnlag for konklusjonen*

Vi har gjennomført revisjonen i samsvar med lov, forskrift og god revisjonsskikk i Norge, herunder de internasjonale revisjonsstandardene (ISA-ene). Våre oppgaver og plikter i henhold til disse standardene er beskrevet i *Revisors oppgaver og plikter ved revisjon av årsregnskapet*. Vi er uavhengige av selskapet slik det kreves i lov og forskrift, og har overholdt våre øvrige etiske forpliktelser i samsvar med disse kravene. Etter vår oppfatning er innhentet revisjonsbevis tilstrekkelig og hensiktsmessig som grunnlag for vår konklusjon.

#### *Øvrig informasjon*

Ledelsen er ansvarlig for øvrig informasjon. Øvrig informasjon består av årsberetningen, men inkluderer ikke årsregnskapet og revisjonsberetningen.

Vår uttalelse om revisjonen av årsregnskapet dekker ikke øvrig informasjon, og vi attesterer ikke den øvrige informasjonen.

I forbindelse med revisjonen av årsregnskapet er det vår oppgave å lese øvrig informasjon med det formål å vurdere hvorvidt det foreligger vesentlig inkonsistens mellom øvrig informasjon og årsregnskapet, kunnskap vi har opparbeidet oss under revisjonen, eller hvorvidt den tilsynelatende inneholder vesentlig feilinformasjon. Dersom vi hadde konkludert med at den øvrige informasjonen inneholder vesentlig feilinformasjon er vi pålagt å rapportere det. Vi har ingenting å rapportere i så henseende.

Fram Revisjon AS / Lundgaardvegen 13, 2408 Elverum  
Tlf. 62 43 10 80 / post@framrevisjon.no  
Org.nr 957 668 933 / www.framrevisjon.no

Avd. Flisa / Kaffegata 95, 2270 Flisa





*Styrets og daglig leders ansvar for årsregnskapet*

Styret og daglig leder (ledelsen) er ansvarlig for å utarbeide årsregnskapet i samsvar med lov og forskrifter, herunder for at det gir et rettviseende bilde i samsvar med regnskapslovens regler og god regnskapsskikk i Norge. Ledelsen er også ansvarlig for slik intern kontroll som den finner nødvendig for å kunne utarbeide et årsregnskap som ikke inneholder vesentlig feilinformasjon, verken som følge av misligheter eller utilsiktede feil.

Ved utarbeidelsen av årsregnskapet må ledelsen ta standpunkt til selskapets evne til fortsatt drift og opplyse om forhold av betydning for fortsatt drift. Forutsetningen om fortsatt drift skal legges til grunn for årsregnskapet så lenge det ikke er sannsynlig at virksomheten vil bli avvirket.

*Revisors oppgaver og plikter ved revisjonen av årsregnskapet*

Vårt mål er å oppnå betryggende sikkerhet for at årsregnskapet som helhet ikke inneholder vesentlig feilinformasjon, verken som følge av misligheter eller utilsiktede feil, og å avgi en revisjonsberetning som inneholder vår konklusjon. Betryggende sikkerhet er en høy grad av sikkerhet, men ingen garanti for at en revisjon utført i samsvar med lov, forskrift og god revisjonsskikk i Norge, herunder ISA-ene, alltid vil avdekke vesentlig feilinformasjon som eksisterer. Feilinformasjon kan oppstå som følge av misligheter eller utilsiktede feil. Feilinformasjon blir vurdert som vesentlig dersom den enkeltvis eller samlet med rimelighet kan forventes å påvirke økonomiske beslutninger som brukerne foretar basert på årsregnskapet.

For videre beskrivelse av revisors oppgaver og plikter vises det til <https://revisorforeningen.no/revisjonsberetninger>.

**Uttalelse om øvrige lovmessige krav**

*Konklusjon om årsberetningen*

Basert på vår revisjon av årsregnskapet som beskrevet ovenfor, mener vi at opplysningene i årsberetningen om årsregnskapet, forutsetningen om fortsatt drift og forslaget til anvendelse av overskuddet er konsistente med årsregnskapet og i samsvar med lov og forskrifter.

*Konklusjon om registrering og dokumentasjon*

Basert på vår revisjon av årsregnskapet som beskrevet ovenfor, og kontrollhandlinger vi har funnet nødvendig i henhold til internasjonal standard for attestasjonsoppdrag (ISAE) 3000 «Attestasjonsoppdrag som ikke er revisjon eller forenklet revisorkontroll av historisk finansiell informasjon», mener vi at ledelsen har oppfylt sin plikt til å sørge for ordentlig og oversiktlig registrering og dokumentasjon av selskapets regnskapsopplysninger i samsvar med lov og god bokføringsskikk i Norge.

Elverum, 24. Februar 2021


**Fram Revisjon AS**

Joar Skirbekk

Statsautorisert revisor


Uavhengig revisors beretning 2020 for Fiskå Mølle Flisa AS





 Legally signed by  
Ole Peder Berggren  
23.02.2021


 Legally signed by  
Kjetil Aarstad  
23.02.2021

 Legally signed by  
Leif Kåre Gjerde  
23.02.2021

 Legally signed by  
Ove Arild Løfsgaard  
23.02.2021

 Legally signed by  
Tommy Neverdahl Nordbø  
23.02.2021

 Legally signed by  
Kari-Anne Nymoen  
24.02.2021

 Legally signed by  
Rasmus Nordbø  
24.02.2021

# Årsregnskap 2020

## Fiskå Mølle Flisa AS

**Årsberetning**  
**Resultatregnskap**  
**Balanse**  
**Kontantstrømanalyse**  
**Noter**  
**Revisors beretning**

**Org.nr.: 991 500 839**

## FISKÅ MØLLE FLISA AS ÅRSBERETNING 2020

### **Virksomhetens art**

*Fiskå Mølle Flisa AS har sin administrasjon og hovedkontor på Flisa, Åsnes kommune. Selskapet driver kornmottak og kraftfôr produksjon. I tillegg driver selskapet handelsvirksomhet med driftsmidler til landbruket. Selskapets virksomhetsområde er i hovedsak Innlandet Fylkeskommune.*

### **Rettsvisende oversikt over utvikling og resultat**

*Selskapet har hatt en omsetningsøkning på 13,7 %. Selskapet har en egenkapitalandel på 28,4 %. Likviditeten vurderes som tilfredsstillende. Resultatet viser en økning fra 2019.*

### **Fremtidsutsikter**

*Selskapet har gjennom flere år økt sine markedsandeler innen kraftfôr og tonnvarer. Selskapet jobber aktivt med fortsatt økning av markedsandeler gjennom målrettet informasjon om selskapets produkter og prisprofil. Vi har de siste årene hatt god kvalitet på mottatt forkorn, som gir gode forutsetninger for å produsere kvalitetsfôr. Kornmottak og produksjon av kraftfôr er selskapets viktigste områder. Selskapet vil arbeide videre med de prosjekter og investeringer selskapet er engasjert i. Det forventes ikke vesentlige endringer i selskapets drift og strategi.*

### **Fortsatt drift**

*Forutsetningen for fortsatt drift er til stede og årsregnskapet for 2020 er satt opp under denne forutsetning. Til grunn for dette ligger selskapets generelle økonomiske stilling og selskapets strategi for årene fremover.*

### **Arbeidsmiljøet**


*Sykefraværet i perioden var på 1,45 % av total arbeidstid i perioden. Av dette er langtidssykemelding 0,6 %. Tilsvarende var sykefraværet i 2019 på 6 %. Styret oppfatter arbeidsmiljøet og den generelle trivselen som god. Utenom det ordinære HMS-arbeidet, er det ikke iverksatt tiltak innenfor dette området i 2020.*


### **Likestilling**


*Selskapet har som mål å være en arbeidsplass der det råder full likestilling mellom kvinner og menn. Selskapet tar sikte på at det ikke skal forekomme forskjellsbehandling grunnet kjønn i saker som lønn, avansement og rekruttering. Av selskapets 14 ansatte er 4 kvinner. Selskapets styre består av 5 menn og 1 kvinne.*


### **Ytre miljø**


*Styret er av den oppfatning at selskapet forurensar det ytre miljø i beskjeden grad og ikke mer enn hva som er vanlig i bransjen, og har derfor ikke iverksatt ytterligere tiltak innenfor dette området.*


 Legally signed by  
Ole Peder Berggren  
23.02.2021


 Legally signed by  
Kjetil Aarstad  
23.02.2021

 Legally signed by  
Leif Kåre Gjerde  
23.02.2021

 Legally signed by  
Ove Arild Løfsgaard  
23.02.2021

 Legally signed by  
Tommy Neverdahl Nordbø  
23.02.2021

 Legally signed by  
Kari-Anne Nymoen  
24.02.2021

 Legally signed by  
Rasmus Nordbø  
24.02.2021



### **Finansiell risiko**

#### **Markedsrisiko**

Selskapets kjøp av varer og tjenester foretas i all hovedsak i norske kroner. Valutari. dermed begrenset. Selskapets gjeld er i flytende rente noe som gjør at en er eksponert for endringer i det generelle rentenivået.

#### **Kreditrisiko**

Risiko for at motparten ikke har økonomisk evne til å oppfylle sine forpliktelser anse. moderat. Historisk har tapene vært begrenset for selskapet.

#### **Likviditetsrisiko**

Selskapet vurderer likviditet og arbeidskapital som tilfredsstillende.

### **Forsknings- og utviklingsaktiviteter**

Selskapet har ikke egne forsknings- og utviklingsaktiviteter. All produktutvikling skjer i samarbeid med Fiskå Mølle AS som eier 63,4 % av aksjene i Fiskå Mølle Flisa.

### **Årsregnskap**

Omsetningen i regnskapsåret gikk opp fra 175,9 millioner kroner. til 200 millioner kroner. Driftsresultatet ble på 4,46 millioner kroner, en økning på 0,9 millioner kroner. Årets investeringer utgjør 12,5 millioner kroner. Selskapets egenkapital er ved årsskiftet 33,3 millioner kroner. og utgjør 28,4 % av totalkapitalen på 117 millioner kroner. Tilsvarende var egenkapitalandelen 30,5 % pr. 31.12.2019.

Selskapets regnskap for 2020 er avlagt med et overskudd etter skatt på kr. 2 734 683,-. Av selskapets overskudd etter skatt foreslås kr 1 390 570,- avsatt til utbytte og kr 1 344 113,- overført til annen egenkapital. Etter styrets oppfatning gir fremlagt årsregnskap et riktig bilde av selskapets virksomhet for 2020 og økonomiske stilling for 2020.. Det er ikke inntrådt forhold etter regnskapsårets slutt som er av betydning for bedømmelsen av regnskapet.

STYRET FOR FISKÅ MØLLE FLISA AS

Flisa 18.02.2021

Leif Kåre Gjerde  
Styreleder

Tommy Nordbø  
Styremedlem


Ole Peder Berggren  
Styremedlem


Kari-Anne Nymo  
Ansatte rep


Ove Arild Løfsgaard  
Styremedlem


Rasmus Nordbø  
Styremedlem


Kjetil Aandstad  
Daglig leder


 Legally signed by  
Ole Peder Berggren  
23.02.2021


 Legally signed by  
Kjetil Aandstad  
23.02.2021

 Legally signed by  
Leif Kåre Gjerde  
23.02.2021

 Legally signed by  
Ove Arild Løfsgaard  
23.02.2021

 Legally signed by  
Tommy Neverdahl Nordbø  
23.02.2021

 Legally signed by  
Kari-Anne Nymo  
24.02.2021






 Legally signed by  
Rasmus Nordbø  
24.02.2021



## Fiskå Mølle Flisa AS

### Resultatregnskap

	Note	2020	
<b>DRIFTSINNEKTER</b>			
Salgsinntekt		199 634 160	
Annen driftsinntekt		405 878	
<b>Sum driftsinntekter</b>		<b>200 040 037</b>	
<b>DRIFTSKOSTNADER</b>			
Varekostnad		173 474 769	151 992 081
Lønnskostnader	3	9 822 173	8 363 660
Avskrivning på driftsmidler	2	3 093 556	3 275 625
Annen driftskostnad	3, 8	9 188 917	8 709 966
<b>Sum driftskostnader</b>		<b>195 579 415</b>	<b>172 341 333</b>
<b>Driftsresultat</b>		<b>4 460 622</b>	<b>3 563 253</b>
<b>FINANSIELLE POSTER</b>			
Renteinntekter		1 037 414	1 047 542
Annen finansinntekt		0	34 100
Rentekostnad til foretak i samme konsern		11 560	487
Rentekostnader		1 921 078	2 009 087
Annen finanskostnad		59 508	0
<b>Netto finansielle poster</b>		<b>-954 731</b>	<b>-927 932</b>
<b>Ordinært resultat før skattekostnad</b>		<b>3 505 891</b>	<b>2 635 321</b>
Skattekostnad på ordinært resultat	4	771 209	572 928
<b>Ordinært resultat</b>		<b>2 734 682</b>	<b>2 062 393</b>
<b>ÅRSRESULTAT</b>		<b>2 734 682</b>	<b>2 062 393</b>
<b>OVERFØRINGER</b>			
Avsatt til utbytte		1 390 570	1 399 278
Avsatt til annen egenkapital		1 344 112	663 115
<b>Sum overføringer</b>		<b>2 734 682</b>	<b>2 062 393</b>


 Legally signed by  
Ole Peder Berggren  
23.02.2021 Legally signed by  
Kjetil Aarstad  
23.02.2021 Legally signed by  
Leif Kåre Gjerde  
23.02.2021 Legally signed by  
Ove Arild Løfsgaard  
23.02.2021 Legally signed by  
Tommy Neverdahl Nordbø  
23.02.2021 Legally signed by  
Kari-Anne Nymoen  
24.02.2021 Legally signed by  
Rasmus Nordbø  
24.02.2021



## Fiskå Mølle Flisa AS


### Balanse


EIENDELER	Note	2020	
<b>Anleggsmidler</b>			
Tomter, bygninger o.a. fast eiendom	2, 10	13 948 908	
Maskiner og anlegg	2, 10	27 192 489	
Driftsløsøre, inventar o.a. utstyr	2, 10	157 085	
<b>Sum varige driftsmidler</b>		<b>41 298 481</b>	<b>31 813 667</b>
Investeringer i aksjer og andeler		100 000	100 000
<b>Sum anleggsmidler</b>		<b>41 398 481</b>	<b>31 913 667</b>
<b>Omløpsmidler</b>			
Lager av varer og annen beholdning	6, 10	31 852 093	32 460 395
Kundefordringer	8, 10	35 997 409	39 524 769
Andre kortsiktige fordringer		615 533	635 717
<b>Sum fordringer</b>		<b>36 612 942</b>	<b>40 160 485</b>
Bankinnskudd, kontanter o.l.	5	7 396 490	477 358
<b>Sum omløpsmidler</b>		<b>75 861 524</b>	<b>73 098 239</b>
<b>SUM EIENDELER</b>		<b>117 260 005</b>	<b>105 011 906</b>


 Legally signed by  
Ole Peder Berggren  
23.02.2021


 Legally signed by  
Kjetil Aarstad  
23.02.2021

 Legally signed by  
Leif Kåre Gjerde  
23.02.2021

 Legally signed by  
Ove Arild Løfsgaard  
23.02.2021

 Legally signed by  
Tommy Neverdahl Nordbø  
23.02.2021

 Legally signed by  
Kari-Anne Nymoen  
24.02.2021

 Legally signed by  
Rasmus Nordbø  
24.02.2021



## Fiskå Mølle Flisa AS

### Balanse

EGENKAPITAL OG GJELD	Note	2020	
<b>EGENKAPITAL</b>			
<b>Innskutt egenkapital</b>			
Aksjekapital 701 578 à 1	7	701 578	
Egne aksjer		-48 151	
Overkurs		11 862 117	
<b>Sum innskutt egenkapital</b>		<b>12 515 544</b>	<b>12 519 337</b>
<b>Opptjent egenkapital</b>			
Annen egenkapital		20 791 347	19 538 267
<b>Sum opptjent egenkapital</b>		<b>20 791 347</b>	<b>19 538 267</b>
<b>Sum egenkapital</b>	<b>9</b>	<b>33 306 891</b>	<b>32 057 604</b>
<b>GJELD</b>			
<b>Avsetning for forpliktelses</b>			
Utsatt skatt	4	1 777 568	1 606 839
<b>Sum avsetning for forpliktelses</b>		<b>1 777 568</b>	<b>1 606 839</b>
<b>Langsiktig gjeld</b>			
Gjeld til kredittinstitusjoner	10	63 378 551	34 690 227
<b>Sum langsiktig gjeld</b>		<b>65 156 119</b>	<b>36 297 066</b>
<b>Kortsiktig gjeld</b>			
Kassekreditt	10	1	21 134 785
Leverandørgjeld		9 909 993	7 969 061
Betalbar skatt	4	600 480	656 464
Skyldige offentlige avgifter		4 603 178	3 932 030
Utbytte		1 390 570	1 399 278
Annen kortsiktig gjeld		2 292 773	1 565 617
<b>Sum kortsiktig gjeld</b>		<b>18 796 994</b>	<b>36 657 235</b>
<b>Sum gjeld</b>		<b>83 953 114</b>	<b>72 954 302</b>
<b>SUM EGENKAPITAL OG GJELD</b>		<b>117 260 005</b>	<b>105 011 906</b>

Flisa, 18.02.2021  
Styret i Fiskå Mølle Flisa AS

\_\_\_\_\_  
Rasmus Nordbø  
styremedlem

\_\_\_\_\_  
Leif Kåre Gjerde  
styreleder

\_\_\_\_\_  
Ole Peder Berggren  
styremedlem

\_\_\_\_\_  
Kari-Anne Nymo  
styremedlem

\_\_\_\_\_  
Ove Arild Løfsgaard  
styremedlem

\_\_\_\_\_  
Tommy Neverdahl Nordbø  
styremedlem






\_\_\_\_\_  
Kjetil Aandstad  
daglig leder



## Fiskå Mølle Flisa AS

## Kontantstrømoppstilling

Indirekte metode

 Legally signed by  
Ole Peder Berggren  
23.02.2021 Legally signed by  
Kjetil Aarstad  
23.02.2021 Legally signed by  
Leif Kåre Gjerde  
23.02.2021 Legally signed by  
Ove Arild Løfsgaard  
23.02.2021 Legally signed by  
Tommy Neverdahl Nordbø  
23.02.2021 Legally signed by  
Kari-Anne Nymoen  
24.02.2021 Legally signed by  
Rasmus Nordbø  
24.02.2021

Kontantstrøm fra operasjonelle aktiviteter	2020	
Resultat før skattekostnad	3 506	
Periodens betalte skatt	-656	
Gevinst/tap ved salg av anleggsmidler	0	0
Ordinære avskrivninger	3 093	3 276
Nedskrivning anleggsmidler	0	0
Endring i varelager, Leverandørgjeld og Kundefordringer	6 077	-5 149
Endring i andre tidsavgrensingsposter	1 418	2 535
<b>Netto kontantstrøm fra operasjonelle aktiviteter</b>	<b>13 438</b>	<b>2 559</b>

## Kontantstrømmer fra investeringsaktiviteter

Innbetalinger ved salg av varige driftsmidler	0	0
Utbetalinger ved kjøp av varige driftsmidler	-12 578	-2 362
Innbetalinger ved salg av aksjer og andeler i andre foretak	0	0
Utbetalinger ved kjøp av aksjer og andeler i andre foretak	0	0
<b>Netto kontantstrøm fra investeringsaktiviteter</b>	<b>-12 578</b>	<b>-2 362</b>

## Kontantstrømmer fra finansieringsaktiviteter

Innbetalinger ved opptak av ny langsiktig gjeld	0	0
Utbetalinger ved nedbetaling av langsiktig gjeld	28 688	-2 816
Netto endring i kassakreditt	-21 135	4 089
Innbetalinger av egenkapital	-95	-28
Utbetalinger utbytte	-1 399	-1 402
<b>Netto kontantstrøm fra finansieringsaktiviteter</b>	<b>6 059</b>	<b>-157</b>

<b>Netto endring i kontanter og kontantekvivalenter</b>	<b>6 919</b>	<b>40</b>
Beholdning av kontanter og kontantekvivalenter pr 01.01.	477	437
Beholdning av kontanter og kontantekvivalenter pr 31.12.	7 396	477
Avstemt beholdning	6 919	40



## Fiskå Mølle Flisa AS

### Noter til årsregnskapet for 2020

#### Regnskapsprinsipper

Årsregnskapet er satt opp i samsvar med regnskapslovens bestemmelser og god regnskapsskikk.

#### Bruk av estimater

I utarbeidelse av årsregnskapet har man brukt estimater og forutsetninger som har påvirket resultatregi verdsettelsen av eiendeler og gjeld, samt usikre eiendeler og forpliktelser på balansedagen i henhold til regnskapsskikk. Områder som i stor grad inneholder slike skjønsmessige vurderinger, høy grad av usikkerhet og områder hvor forutsetninger og estimater er vesentlige for årsregnskapet, er beskrevet i notene.

#### Valuta

Transaksjoner i utenlandsk valuta omregnes til kursen på transaksjonstidspunktet. Pengeposter i utenlandsk valuta omregnes til norske kroner ved å benytte balansedagens kurs. Ikke-pengeposter som måles til historisk kurs uttrykt i utenlandsk valuta, omregnes til norske kroner ved å benytte valutakursen på transaksjonstidspunktet. Ikke-pengeposter som måles til virkelig verdi uttrykt i utenlandsk valuta, omregnes til valutakursen fastsatt på måletidspunktet. Valutakursendringer resultatføres løpende i regnskapsperioden under andre finansposter.

#### Inntekter

Inntektsføring ved salg av varer skjer på leveringstidspunktet. Tjenester inntektsføres etter hvert som de leveres.

#### Skatt

Skattekostnaden i resultatregnskapet omfatter både periodens betalbare skatt og endring i utsatt skatt. Utsatt skatt er beregnet med 22% på grunnlag av de midlertidige forskjeller som eksisterer mellom regnskapsmessige og skattemessige verdier, samt ligningsmessig underskudd til fremføring ved utgangen av regnskapsåret. Skatteøkende og skattereduserende midlertidige forskjeller som reverserer eller kan reverseres i samme periode er utlignet og nettoført. Netto utsatt skattefordel balanseføres i den grad det er sannsynlig at denne kan bli utnyttet.

#### Klassifisering og vurdering av anleggsmidler

Anleggsmidler omfatter eiendeler bestemt til varig eie og bruk. Anleggsmidler er vurdert til anskaffelseskost, fratrukket avskrivninger og nedskrivninger. Langsiktig gjeld balanseføres til nominelt beløp på transaksjonstidspunktet.

Varige driftsmidler balanseføres og avskrives over driftsmidlets økonomiske levetid. Vesentlige driftsmidler som består av flere betydelige komponenter med ulik levetid er dekomponert med ulik avskrivningstid for de ulike komponentene. Direkte vedlikehold av driftsmidler kostnadsføres løpende under driftskostnader, mens påkostninger eller forbedringer tillegges driftsmidlets kostpris og avskrives i takt med driftsmidlet. Varige driftsmidler nedskrives til gjenvinnbart beløp ved verdifall som forventes ikke å være forbigående. Gjenvinnbart beløp er det høyeste av netto salgsverdi og verdi i bruk. Verdi i bruk er nåverdi av fremtidige kontantstrømmer knyttet til eiendelen. Nedskrivningen reverseres når grunnlaget for nedskrivningen ikke lenger er til stede.

#### Klassifisering og vurdering av omløpsmidler

Omløpsmidler og kortsiktig gjeld omfatter normalt poster som forfaller til betaling innen ett år etter balansedagen, samt poster som knytter seg til varekretsløpet. Omløpsmidler vurderes til laveste verdi av anskaffelseskost og virkelig verdi. Kortsiktig gjeld balanseføres til nominelt beløp på transaksjonstidspunktet.

#### Varer

Varer er vurdert til det laveste av anskaffelseskost og netto salgsverdi. Netto salgsverdi er estimert salgspris ved ordinær drift etter fradrag for beregnede nødvendige utgifter for gjennomføring av salget. Anskaffelseskost inkluderer utgifter påløpt ved anskaffelse av varene og kostnader for å bringe varene til nåværende plassering og tilordnes ved bruk av FIFO - prinsippet.

#### Pensjoner - Innskuddsbasert ordning

Kostnaden til innskuddsbasert pensjonsordning tilsvare periodens premie til forsikringsselskapet.

#### Betingede utfall

Kostnadsknyttede betingede utfall regnskapsføres når utfall kan estimeres og kostnaden anses sannsynlig.

Legally signed by  
Ole Peder Berggren  
23.02.2021

Legally signed by  
Kjetil Aarstad  
23.02.2021

Legally signed by  
Leif Kåre Gjerde  
23.02.2021

Legally signed by  
Ove Arild Løfsgaard  
23.02.2021

Legally signed by  
Tommy Neverdahl Nordbø  
23.02.2021

Legally signed by  
Kari-Anne Nymoen  
24.02.2021

Legally signed by  
Rasmus Nordbø  
24.02.2021



## Fiskå Mølle Flisa AS

### Kontantstrømoppstilling

Kontantstrømoppstillingen er utarbeidet etter den indirekte metoden. Kontanter og kontantekvivalente kontanter, bankinnskudd og andre kortsiktige, likvide plasseringer.

### Endring av regnskapsprinsipp

Det har ikke vært prinsippendringer i 2020.

### Note 2 Anleggsmidler

	Bygninger og tomter	Maskiner og anlegg	Driftsløsøre, inventar ol.	Sum
Anskaffelseskost pr. 01.01.20	36 634 883	52 745 462	2 991 223	92 371 568
+ Tilgang kjøpte driftsmidler		12 412 696	165 641	12 578 337
= Anskaffelseskost 31.12.20	<b>36 634 883</b>	<b>65 158 158</b>	<b>3 156 864</b>	<b>104 949 905</b>
Akkumulerte avskrivninger 31.12.20	22 685 576	37 965 692	2 999 789	63 651 057
= Bokført verdi 31.12.20	<b>13 949 307</b>	<b>27 192 466</b>	<b>157 075</b>	<b>41 298 848</b>
Årets ordinære avskrivninger	601 180	2 470 310	22 066	3 093 556
Økonomisk levetid	10-54 år	10-40 år	0-10 år	
Avskrivningsplan		saldo 10%		

Legally signed by  
Ole Peder Berggren  
23.02.2021

Legally signed by  
Kjetil Aarstad  
23.02.2021

Legally signed by  
Leif Kåre Gjerde  
23.02.2021

Legally signed by  
Ove Arild Løfsgaard  
23.02.2021

Legally signed by  
Tommy Neverdahl Nordbø  
23.02.2021

Legally signed by  
Kari-Anne Nymoen  
24.02.2021

Legally signed by  
Rasmus Nordbø  
24.02.2021

### Note 3 Lønnskostnader og ytelser, godtgjørelser til daglig leder, styret og revisor

Lønnskostnader	2020	2019
Lønninger	8 326 277	6 958 218
Arbeidsgiveravgift	879 712	767 822
Pensjonskostnader	271 668	218 047
Andre ytelser	344 515	419 574
<b>Sum</b>	<b>9 822 173</b>	<b>8 363 660</b>

Selskapet har i 2020 sysselsatt 16 årsverk.

### Pensjonsforpliktelser

Selskapet er pliktig til å ha tjenstepensjonsordning etter lov om obligatorisk tjenstepensjon. Selskapets pensjonsordninger tilfredsstiller kravene i denne lov.

### Ytelser til ledende personer

	Daglig leder	Styret
Lønn	969 749	100 000
Pensjonskostnader	16 195	0
Annen godtgjørelse	4 980	0
<b>Sum</b>	<b>990 924</b>	<b>100 000</b>

### Revisor

Kostnadsført revisjonshonorar for 2020 utgjør kr 114 200. I tillegg kommer honorar for andre tjenester med kr 41 625.



## Fiskå Mølle Flisa AS

### Note 4 Skatt

	2020	
<b>Årets skattekostnad</b>		
Resultatført skatt på ordinært resultat:		
Betalbar skatt	600 480	
Endring i utsatt skatt	170 729	
<b>Skattekostnad ordinært resultat</b>	<b>771 209</b>	
Skattepliktig inntekt:		
Ordinært resultat før skatt	3 505 891	
Permanente forskjeller	-327	
Endring i midlertidige forskjeller	-776 111	379 711
<b>Skattepliktig inntekt</b>	<b>2 729 453</b>	<b>2 983 928</b>
Betalbar skatt i balansen:		
Betalbar skatt på årets resultat	600 480	656 464
<b>Sum betalbar skatt i balansen</b>	<b>600 480</b>	<b>656 464</b>
Beregning av effektiv skattesats		
Resultat før skatt	3 505 891	2 635 321
Beregnet skatt av resultat før skatt	771 296	579 771
Skatteeffekt av permanente forskjeller	-72	-6 843
<b>Sum</b>	<b>771 224</b>	<b>572 928</b>
Effektiv skattesats	22,0 %	21,7 %

Legally signed by Ole Peder Berggren 23.02.2021

Legally signed by Kjetil Aarstad 23.02.2021

Legally signed by Leif Kåre Gjerde 23.02.2021

Legally signed by Ove Arild Løfsgaard 23.02.2021

Legally signed by Tommy Neverdahl Nordbø 23.02.2021

Legally signed by Kari-Anne Nymoen 24.02.2021

Legally signed by Rasmus Nordbø 24.02.2021

Skatteeffekten av midlertidige forskjeller som har gitt opphav til utsatt skatt og utsatte skattefordeler, spesifisert på typer av midlertidige forskjeller

	2020	2019	Endring
Varige driftsmidler	8 372 661	7 230 806	-1 141 856
Varebeholdning	1	0	0
Fordringer	-627 077	-344 901	282 177
Gevinst – og tapskonto	334 270	417 838	83 568
<b>Sum</b>	<b>8 079 854</b>	<b>7 303 743</b>	<b>-776 111</b>
<b>Grunnlag for utsatt skatt</b>	<b>8 079 854</b>	<b>7 303 743</b>	<b>-776 111</b>
<b>Utsatt skatt (22 %)</b>	<b>1 777 568</b>	<b>1 606 823</b>	<b>-170 744</b>

### Note 5 Bankinnskudd

Innstående midler på skattetrekkkonto (bundne midler) er på kr. 425 999.

### Note 6 Varer

	2020	2019
Lager av innkjøpt korn	13 747 601	14 702 682
Lager av råvarer og innkjøpte halvfabrikata	5 883 745	4 186 088
Lager av egentilvirkede ferdigvarer	1 020 827	1 251 727
Lager av innkjøpte handelsvarer	11 199 919	12 319 898
<b>Sum</b>	<b>31 852 093</b>	<b>32 460 395</b>

**Fiskå Mølle Flisa AS**

Nedskrivning av korn er gjort løpende på mottatt korn med 1 % og fremgår ikke i egen post.

**Note 7 Aksjonærer**

Aksjekapitalen i Fiskå Mølle Flisa AS pr. 31.12 består av:

	Antall	Pålydende
Ordinære aksjer	701 578	1,0
<b>Sum</b>	<b>701 578</b>	

**Eierstruktur**

De største aksjonærene i % pr. 31.12 var:

	Ordinære	Eierandel	Stemmeandel
FISKÅ MØLLE AS	444 671	63,4	64,0

**Note 8 Kundefordringer**

	2020	2019
Kundefordringer til pålydende	36 967 409	40 575 469
Avsetning til tap	970 000	1 050 700
<b>Balansført verdi av kundefordringer 31.12</b>	<b>35 997 409</b>	<b>39 524 769</b>
Endring i avsetning til tap	-80 700	218 700
Realiserte tap	476 237	388 192
<b>Sum resultatførte tap på krav</b>	<b>395 537</b>	<b>606 892</b>

Kostnadsført tap er klassifisert som annen driftskostnad i regnskapet.

**Note 9 Egenkapital**

	Aksjekapital	Overkurs	Egne aksjer	Annen egenkapital	Sum egenkapital
Pr. 31.12.2019	701 578	11 862 117	-44 358	19 538 267	32 057 604
Endringer ført mot EK				0	0
<b>Pr 01.01.2020</b>	<b>701 578</b>	<b>11 862 117</b>	<b>-44 358</b>	<b>19 538 267</b>	<b>32 057 604</b>
Årets resultat				2 734 682	2 734 682
Utbytte				1 390 570	1 390 570
Kjøp egne aksjer			-3 793	-91 032	-94 825
<b>Pr 31.12.2020</b>	<b>701 578</b>	<b>11 862 117</b>	<b>-48 151</b>	<b>22 272 949</b>	<b>33 306 891</b>

Legally signed by Ole Peder Berggren  
23.02.2021

Legally signed by Kjetil Aarstad  
23.02.2021

Legally signed by Leif Kåre Gjerde  
23.02.2021

Legally signed by Ove Arild Løfsgaard  
23.02.2021

Legally signed by Tommy Neverdahl Nordbø  
23.02.2021

Legally signed by Kari-Anne Nymo  
24.02.2021

Legally signed by Rasmus Nordbø  
24.02.2021



## Fiskå Mølle Flisa AS

### Note 10 Gjeld

**Bokført gjeld som er sikret ved pant og lignende:** **2020**

Kassekreditt	1
Gjeld til kredittinstitusjoner	63 378 551
Øvrig langsiktig gjeld	0
<b>Sum annen langsiktig gjeld</b>	<b>63 378 552</b>

### Bokført verdi av eiendeler stilt som sikkerhet for bokført gjeld:

Bygninger	13 948 908	14 550 088
Maskiner og anlegg	27 192 489	17 250 068
Driftsløsøre, inventar og utstyr	157 085	13 510
Kundefordringer	35 997 409	39 524 769
Varebeholdning	31 852 093	32 460 395
<b>Sum annen langsiktig gjeld</b>	<b>109 147 983</b>	<b>103 798 831</b>

Gjeld som forfaller mer enn 5 år frem i tid er pr. 31.12.20 kr 23.395.171

Selskapet deltar som garantist i driftskredittordningen for landbruket. Garantien er oppad begrenset til 50 % av bankens konstanterte tap på den enkelte produsents driftskreditt. Etter avtalen vil kreditten fra banken være begrenset oppad til 40 % av kornoppjøret siste kalenderår, forutsatt at dette er et normalt produksjons- og avlingsår for produsenten.

### Note 11 Nærstående parter

Selskapets virksomhet tilsier at mange av selskapets aksjonærer foretar forretningsmessig handel med selskapet. Øvrige nærstående parter er Fiskå Mølle AS og Fiskå Mølle Moss AS.

 Legally signed by  
Ole Peder Berggren  
23.02.2021

 Legally signed by  
Kjetil Aarstad  
23.02.2021

 Legally signed by  
Leif Kåre Gjerde  
23.02.2021

 Legally signed by  
Ove Arild Løfsgaard  
23.02.2021

 Legally signed by  
Tommy Neverdahl Nordbø  
23.02.2021

 Legally signed by  
Kari-Anne Nymoen  
24.02.2021

 Legally signed by  
Rasmus Nordbø  
24.02.2021



# Årsregnskap 2020

## Fiskå Mølle Flisa AS

Årsberetning  
Resultatregnskap  
Balanse  
Kontantstrømanalyse  
Noter  
Revisors beretning

Org.nr.: 991 500 839



## Fiskå Mølle Flisa AS

### Resultatregnskap

	Note	2020	2019
<b>DRIFTSINNTEKTER</b>			
Salgsinntekt		199 634 160	175 399 212
Annen driftsinntekt		405 878	505 374
<b>Sum driftsinntekter</b>		<b>200 040 037</b>	<b>175 904 586</b>
<b>DRIFTSKOSTNADER</b>			
Varekostnad		173 474 769	151 992 081
Lønnskostnader	3	9 822 173	8 363 660
Avskrivning på driftsmidler	2	3 093 556	3 275 625
Annen driftskostnad	3, 8	9 188 917	8 709 966
<b>Sum driftskostnader</b>		<b>195 579 415</b>	<b>172 341 333</b>
<b>Driftsresultat</b>		<b>4 460 622</b>	<b>3 563 253</b>
<b>FINANSIELLE POSTER</b>			
Renteinntekter		1 037 414	1 047 542
Annen finansinntekt		0	34 100
Rentekostnad til foretak i samme konsern		11 560	487
Rentekostnader		1 921 078	2 009 087
Annen finanskostnad		59 508	0
<b>Netto finansielle poster</b>		<b>-954 731</b>	<b>-927 932</b>
<b>Ordinært resultat før skattekostnad</b>		<b>3 505 891</b>	<b>2 635 321</b>
Skattekostnad på ordinært resultat	4	771 209	572 928
<b>Ordinært resultat</b>		<b>2 734 682</b>	<b>2 062 393</b>
<b>ÅRSRESULTAT</b>		<b>2 734 682</b>	<b>2 062 393</b>
<b>OVERFØRINGER</b>			
Avsatt til utbytte		1 390 570	1 399 278
Avsatt til annen egenkapital		1 344 112	663 115
<b>Sum overføringer</b>		<b>2 734 682</b>	<b>2 062 393</b>



## Fiskå Mølle Flisa AS

### Balanse

<b>EIENDELER</b>	<b>Note</b>	<b>2020</b>	<b>2019</b>
<b>Anleggsmidler</b>			
Tomter, bygninger o.a. fast eiendom	2, 10	13 948 908	14 550 088
Maskiner og anlegg	2, 10	27 192 489	17 250 068
Driftsløsøre, inventar o.a. utstyr	2, 10	157 085	13 510
<b>Sum varige driftsmidler</b>		<b>41 298 481</b>	<b>31 813 667</b>
Investeringer i aksjer og andeler		100 000	100 000
<b>Sum anleggsmidler</b>		<b>41 398 481</b>	<b>31 913 667</b>
<b>Omløpsmidler</b>			
Lager av varer og annen beholdning	6, 10	31 852 093	32 460 395
Kundefordringer	8, 10	35 997 409	39 524 769
Andre kortsiktige fordringer		615 533	635 717
<b>Sum fordringer</b>		<b>36 612 942</b>	<b>40 160 485</b>
Bankinnskudd, kontanter o.l.	5	7 396 490	477 358
<b>Sum omløpsmidler</b>		<b>75 861 524</b>	<b>73 098 239</b>
<b>SUM EIENDELER</b>		<b>117 260 005</b>	<b>105 011 906</b>



## Fiskå Mølle Flisa AS

### Balanse

EGENKAPITAL OG GJELD	Note	2020	2019
<b>EGENKAPITAL</b>			
<b>Innskutt egenkapital</b>			
Aksjekapital 701 578 à 1	7	701 578	701 578
Egne aksjer		-48 151	-44 358
Overkurs		11 862 117	11 862 117
<b>Sum innskutt egenkapital</b>		<b>12 515 544</b>	<b>12 519 337</b>
<b>Opptjent egenkapital</b>			
Annen egenkapital		20 791 347	19 538 267
<b>Sum opptjent egenkapital</b>		<b>20 791 347</b>	<b>19 538 267</b>
<b>Sum egenkapital</b>	<b>9</b>	<b>33 306 891</b>	<b>32 057 604</b>
<b>GJELD</b>			
<b>Avsetning for forpliktelser</b>			
Utsatt skatt	4	1 777 568	1 606 839
<b>Sum avsetning for forpliktelser</b>		<b>1 777 568</b>	<b>1 606 839</b>
<b>Langsiktig gjeld</b>			
Gjeld til kredittinstitusjoner	10	63 378 551	34 690 227
<b>Sum langsiktig gjeld</b>		<b>65 156 119</b>	<b>36 297 066</b>
<b>Kortsiktig gjeld</b>			
Kassekreditt	10	1	21 134 785
Leverandørgjeld		9 909 993	7 969 061
Betalbar skatt	4	600 480	656 464
Skyldige offentlige avgifter		4 603 178	3 932 030
Utbytte		1 390 570	1 399 278
Annen kortsiktig gjeld		2 292 773	1 565 617
<b>Sum kortsiktig gjeld</b>		<b>18 796 994</b>	<b>36 657 235</b>
<b>Sum gjeld</b>		<b>83 953 114</b>	<b>72 954 302</b>
<b>SUM EGENKAPITAL OG GJELD</b>		<b>117 260 005</b>	<b>105 011 906</b>

Flisa, 18.02.2021  
Styret i Fiskå Mølle Flisa AS

\_\_\_\_\_  
Rasmus Nordbø  
styremedlem

\_\_\_\_\_  
Leif Kåre Gjerde  
styreleder

\_\_\_\_\_  
Ole Peder Berggren  
styremedlem

\_\_\_\_\_  
Kari-Anne Nymoen  
styremedlem

\_\_\_\_\_  
Ove Arild Løfsgaard  
styremedlem

\_\_\_\_\_  
Tommy Neverdahl Nordbø  
styremedlem

\_\_\_\_\_  
Kjetil Aandstad  
daglig leder

## Fiskå Mølle Flisa AS

### Noter til årsregnskapet for 2020

#### Regnskapsprinsipper

Årsregnskapet er satt opp i samsvar med regnskapslovens bestemmelser og god regnskapsskikk.

#### Bruk av estimater

I utarbeidelse av årsregnskapet har man brukt estimater og forutsetninger som har påvirket resultatregnskapet og verdsettelsen av eiendeler og gjeld, samt usikre eiendeler og forpliktelser på balansedagen i henhold til god regnskapsskikk. Områder som i stor grad inneholder slike skjønsmessige vurderinger, høy grad av kompleksitet, eller områder hvor forutsetninger og estimater er vesentlige for årsregnskapet, er beskrevet i notene.

#### Valuta

Transaksjoner i utenlandsk valuta omregnes til kursen på transaksjonstidspunktet. Pengeposter i utenlandsk valuta omregnes til norske kroner ved å benytte balansedagens kurs. Ikke-pengeposter som måles til historisk kurs uttrykt i utenlandsk valuta, omregnes til norske kroner ved å benytte valutakursen på transaksjonstidspunktet. Ikke-pengeposter som måles til virkelig verdi uttrykt i utenlandsk valuta, omregnes til valutakursen fastsatt på måletidspunktet. Valutakursendringer resultatføres løpende i regnskapsperioden under andre finansposter.

#### Inntekter

Inntektsføring ved salg av varer skjer på leveringstidspunktet. Tjenester inntektsføres etter hvert som de leveres.

#### Skatt

Skattekostnaden i resultatregnskapet omfatter både periodens betalbare skatt og endring i utsatt skatt. Utsatt skatt er beregnet med 22% på grunnlag av de midlertidige forskjeller som eksisterer mellom regnskapsmessige og skattemessige verdier, samt ligningsmessig underskudd til fremføring ved utgangen av regnskapsåret. Skatteøkende og skattereduserende midlertidige forskjeller som reverserer eller kan reverseres i samme periode er utlignet og nettoført. Netto utsatt skattefordel balanseføres i den grad det er sannsynlig at denne kan bli utnyttet.

#### Klassifisering og vurdering av anleggsmidler

Anleggsmidler omfatter eiendeler bestemt til varig eie og bruk. Anleggsmidler er vurdert til anskaffelseskost, fratrukket avskrivninger og nedskrivninger. Langsiktig gjeld balanseføres til nominelt beløp på transaksjonstidspunktet.

Varige driftsmidler balanseføres og avskrives over driftsmidlets økonomiske levetid. Vesentlige driftsmidler som består av flere betydelige komponenter med ulik levetid er dekomponert med ulik avskrivningstid for de ulike komponentene. Direkte vedlikehold av driftsmidler kostnadsføres løpende under driftskostnader, mens påkostninger eller forbedringer tillegges driftsmidlets kostpris og avskrives i takt med driftsmidlet. Varige driftsmidler nedskrives til gjenvinnbart beløp ved verdifall som forventes ikke å være forbigående. Gjenvinnbart beløp er det høyeste av netto salgsverdi og verdi i bruk. Verdi i bruk er nåverdi av fremtidige kontantstrømmer knyttet til eiendelen. Nedskrivningen reverseres når grunnlaget for nedskrivningen ikke lenger er til stede.

#### Klassifisering og vurdering av omløpsmidler

Omløpsmidler og kortsiktig gjeld omfatter normalt poster som forfaller til betaling innen ett år etter balansedagen, samt poster som knytter seg til varekretsløpet. Omløpsmidler vurderes til laveste verdi av anskaffelseskost og virkelig verdi. Kortsiktig gjeld balanseføres til nominelt beløp på transaksjonstidspunktet.

#### Varer

Varer er vurdert til det laveste av anskaffelseskost og netto salgsverdi. Netto salgsverdi er estimert salgspris ved ordinær drift etter fradrag for beregnede nødvendige utgifter for gjennomføring av salget. Anskaffelseskost inkluderer utgifter påløpt ved anskaffelse av varene og kostnader for å bringe varene til nåværende plassering og tilordnes ved bruk av FIFO - prinsippet.

#### Pensjoner - Innskuddsbasert ordning

Kostnaden til innskuddsbasert pensjonsordning tilsvare periodens premie til forsikringsselskapet.

#### Betingede utfall

Kostnadsknyttede betingede utfall regnskapsføres når utfall kan estimeres og kostnaden anses sannsynlig.



## Fiskå Mølle Flisa AS

### Kontantstrømoppstilling

Kontantstrømoppstillingen er utarbeidet etter den indirekte metoden. Kontanter og kontantekvivalenter omfatter kontanter, bankinnskudd og andre kortsiktige, likvide plasseringer.

### Endring av regnskapsprinsipp

Det har ikke vært prinsippendringer i 2020.

### Note 2 Anleggsmidler

	Bygninger og tomter	Maskiner og anlegg	Driftsløsøre, inventar ol.	Sum
Anskaffelseskost pr. 01.01.20	36 634 883	52 745 462	2 991 223	92 371 568
+ Tilgang kjøpte driftsmidler		12 412 696	165 641	12 578 337
= Anskaffelseskost 31.12.20	<b>36 634 883</b>	<b>65 158 158</b>	<b>3 156 864</b>	<b>104 949 905</b>
Akkumulerte avskrivninger 31.12.20	22 685 576	37 965 692	2 999 789	63 651 057
= Bokført verdi 31.12.20	<b>13 949 307</b>	<b>27 192 466</b>	<b>157 075</b>	<b>41 298 848</b>
Årets ordinære avskrivninger	601 180	2 470 310	22 066	3 093 556
Økonomisk levetid	10-54 år	10-40 år	0-10 år	
Avskrivningsplan		saldo 10%		

### Note 3 Lønnskostnader og ytelser, godtgjørelser til daglig leder, styret og revisor

Lønnskostnader	2020	2019
Lønninger	8 326 277	6 958 218
Arbeidsgiveravgift	879 712	767 822
Pensjonskostnader	271 668	218 047
Andre ytelser	344 515	419 574
Sum	<b>9 822 173</b>	<b>8 363 660</b>

Selskapet har i 2020 sysselsatt 16 årsverk.

### Pensjonsforpliktelser

Selskapet er pliktig til å ha tjenestepensjonsordning etter lov om obligatorisk tjenestepensjon. Selskapets pensjonsordninger tilfredsstiller kravene i denne lov.

Ytelser til ledende personer	Daglig leder	Styret
Lønn	969 749	100 000
Pensjonskostnader	16 195	0
Annen godtgjørelse	4 980	0
Sum	<b>990 924</b>	<b>100 000</b>

### Revisor

Kostnadsført revisjonshonorar for 2020 utgjør kr 114 200. I tillegg kommer honorar for andre tjenester med kr 41 625.

**Fiskå Mølle Flisa AS****Note 4 Skatt**

<b>Årets skattekostnad</b>	<b>2020</b>	<b>2019</b>
Resultatført skatt på ordinært resultat:		
Betalbar skatt	600 480	656 464
Endring i utsatt skatt	170 729	-83 536
<b>Skattekostnad ordinært resultat</b>	<b>771 209</b>	<b>572 928</b>
Skattepliktig inntekt:		
Ordinært resultat før skatt	3 505 891	2 635 321
Permanente forskjeller	-327	-31 104
Endring i midlertidige forskjeller	-776 111	379 711
<b>Skattepliktig inntekt</b>	<b>2 729 453</b>	<b>2 983 928</b>
Betalbar skatt i balansen:		
Betalbar skatt på årets resultat	600 480	656 464
<b>Sum betalbar skatt i balansen</b>	<b>600 480</b>	<b>656 464</b>
Beregning av effektiv skattesats		
Resultat før skatt	3 505 891	2 635 321
Beregnet skatt av resultat før skatt	771 296	579 771
Skatteeffekt av permanente forskjeller	-72	-6 843
<b>Sum</b>	<b>771 224</b>	<b>572 928</b>
Effektiv skattesats	22,0 %	21,7 %

Skatteeffekten av midlertidige forskjeller som har gitt opphav til utsatt skatt og utsatte skattefordeler, spesifisert på typer av midlertidige forskjeller

	<b>2020</b>	<b>2019</b>	<b>Endring</b>
Varige driftsmidler	8 372 661	7 230 806	-1 141 856
Varebeholdning	1	0	0
Fordringer	-627 077	-344 901	282 177
Gevinst – og tapskonto	334 270	417 838	83 568
<b>Sum</b>	<b>8 079 854</b>	<b>7 303 743</b>	<b>-776 111</b>
<b>Grunnlag for utsatt skatt</b>	<b>8 079 854</b>	<b>7 303 743</b>	<b>-776 111</b>
<b>Utsatt skatt (22 %)</b>	<b>1 777 568</b>	<b>1 606 823</b>	<b>-170 744</b>

**Note 5 Bankinnskudd**

Innestående midler på skattetrekkskonto (bundne midler) er på kr. 425 999.

**Note 6 Varer**

	<b>2020</b>	<b>2019</b>
Lager av innkjøpt korn	13 747 601	14 702 682
Lager av råvarer og innkjøpte halvfabrikata	5 883 745	4 186 088
Lager av egentilvirkede ferdigvarer	1 020 827	1 251 727
Lager av innkjøpte handelsvarer	11 199 919	12 319 898
<b>Sum</b>	<b>31 852 093</b>	<b>32 460 395</b>



## Fiskå Mølle Flisa AS

Nedskrivning av korn er gjort løpende på mottatt korn med 1 % og fremgår ikke i egen post.

### Note 7 Aksjonærer

Aksjekapitalen i Fiskå Mølle Flisa AS pr. 31.12 består av:

	Antall	Pålydende	Bokført
Ordinære aksjer	701 578	1,0	701 578
<b>Sum</b>	<b>701 578</b>		<b>701 578</b>

### Eierstruktur

De største aksjonærene i % pr. 31.12 var:

	Ordinære	Eierandel	Stemmeandel
FISKÅ MØLLE AS	444 671	63,4	64,0

### Note 8 Kundefordringer

	2020	2019
Kundefordringer til pålydende	36 967 409	40 575 469
Avsetning til tap	970 000	1 050 700
<b>Balanseført verdi av kundefordringer 31.12</b>	<b>35 997 409</b>	<b>39 524 769</b>
Endring i avsetning til tap	-80 700	218 700
Realiserte tap	476 237	388 192
<b>Sum resultatførte tap på krav</b>	<b>395 537</b>	<b>606 892</b>

Kostnadsført tap er klassifisert som annen driftskostnad i regnskapet.

### Note 9 Egenkapital

	Aksjekapital	Overkurs	Egne aksjer	Annen egenkapital	Sum egenkapital
Pr. 31.12.2019	701 578	11 862 117	-44 358	19 538 267	32 057 604
Endringer ført mot EK				0	0
<b>Pr 01.01.2020</b>	<b>701 578</b>	<b>11 862 117</b>	<b>-44 358</b>	<b>19 538 267</b>	<b>32 057 604</b>
Årets resultat				2 734 682	2 734 682
Utbytte				1 390 570	1 390 570
Kjøp egne aksjer			-3 793	-91 032	-94 825
<b>Pr 31.12.2020</b>	<b>701 578</b>	<b>11 862 117</b>	<b>-48 151</b>	<b>22 272 949</b>	<b>33 306 891</b>



## Fiskå Mølle Flisa AS

### Note 10 Gjeld

<b>Bokført gjeld som er sikret ved pant og lignende:</b>	<b>2020</b>	<b>2019</b>
Kassekreditt	1	21 134 785
Gjeld til kredittinstitusjoner	63 378 551	34 690 227
Øvrig langsiktig gjeld	0	0
<b>Sum annen langsiktig gjeld</b>	<b>63 378 552</b>	<b>55 825 012</b>

<b>Bokført verdi av eiendeler stilt som sikkerhet for bokført gjeld:</b>		
Bygninger	13 948 908	14 550 088
Maskiner og anlegg	27 192 489	17 250 068
Driftsløsøre, inventar og utstyr	157 085	13 510
Kundefordringer	35 997 409	39 524 769
Varebeholdning	31 852 093	32 460 395
<b>Sum annen langsiktig gjeld</b>	<b>109 147 983</b>	<b>103 798 831</b>

Gjeld som forfaller mer enn 5 år frem i tid er pr. 31.12.20 kr 23.395.171

Selskapet deltar som garantist i driftskredittordningen for landbruket. Garantien er oppad begrenset til 50 % av bankens konstanterte tap på den enkelte produsents driftskreditt. Etter avtalen vil kreditten fra banken være begrenset oppad til 40 % av kornoppgjøret siste kalenderår, forutsatt at dette er et normalt produksjons- og avlingsår for produsenten.

### Note 11 Nærstående parter

Selskapets virksomhet tilsier at mange av selskapets aksjonærer foretar forretningsmessig handel med selskapet. Øvrige nærstående parter er Fiskå Mølle AS og Fiskå Mølle Moss AS.