



ÅRSREGNSKAPET FOR REGNSKAPSÅRET 2021 - GENERELL INFORMASJON

Enheten

Organisasjonsnummer: 916 876 157
Organisasjonsform: Aksjeselskap
Foretaksnavn: NIK HAUGRØNNING AS
Forretningsadresse: Bynesveien 987
7070 BOSBERG

Regnskapsår

Årsregnskapets periode: 01.01.2021 - 31.12.2021

Konsern

Morselskap i konsern: Nei

Regnskapsregler

Regler for små foretak benyttet: Nei
Benyttet ved utarbeidelsen av årsregnskapet til selskapet: Regnskapslovens alminnelige regler

Årsregnskapet fastsatt av kompetent organ

Bekreftet av representant for selskapet: Grunde Birkeland Rian
Dato for fastsettelse av årsregnskapet: 31.05.2022

Grunnlag for avgivelse

År 2021: Årsregnskapet er elektronisk innlevert
År 2020: Tall er hentet fra elektronisk innlevert årsregnskap fra 2021

Det er ikke krav til at årsregnskapet m.v. som sendes til Regnskapsregisteret er undertegnet. Kontrollen på at dette er utført ligger hos revisor/enhetens øverste organ. Sikkerheten ivaretas ved at innsender har rolle/rettighet for innsending av årsregnskapet via Altinn, og ved at det bekreftes at årsregnskapet er fastsatt av kompetent organ.

Brønnøysundregistrene, 25.07.2023



Resultatregnskap

Beløp i: NOK	Note	2021	2020
RESULTATREGNSKAP			
Inntekter			
Salgsinntekt	14	139 308 027	143 588 582
Annen driftsinntekt		3 021 118	1 300 689
Sum inntekter		142 329 145	144 889 271
Kostnader			
Varekostnad		42 684 655	48 923 590
Lønnskostnad	2, 12	58 471 957	55 152 112
Avskrivning av driftsmidler og immaterielle eiendeler	3	11 116 569	12 530 618
Annen driftskostnad	2	30 585 570	30 733 396
Sum kostnader		142 858 750	147 339 715
Driftsresultat		-529 605	-2 450 444
Finansinntekter og finanskostnader			
Renteinntekt fra foretak i samme konsern		99 738	15 860
Annen renteinntekt		48 586	44 088
Annen finansinntekt		105 486	10 974
Verdiøkning markedsbaserte omløpsmidler	6		
Sum finansinntekter		253 810	70 923
Rentekostnad til foretak i samme konsern		220 315	205 832
Annen rentekostnad		2 059 401	2 238 400
Annen finanskostnad		26 651	93 081
Sum finanskostnader		2 306 367	2 537 313
Netto finans		-2 052 556	-2 466 390
Ordinært resultat før skattekostnad		-2 582 162	-4 916 834
Skattekostnad på ordinært resultat	13	-565 236	-1 080 411
Ordinært resultat etter skattekostnad		-2 016 926	-3 836 423
Årsresultat		-2 016 926	-3 836 423
Årsresultat etter minoritetsinteresser		-2 016 926	-3 836 423



Resultatregnskap

Beløp i: NOK	Note	2021	2020
Totalresultat		-2 016 926	-3 836 423
Overføringer og disponeringer			
Overført fra annen egenkapital		-2 016 926	-3 836 423
Sum overføringer og disponeringer		-2 016 926	-3 836 423



Balanse

Beløp i: NOK	Note	2021	2020
BALANSE - EIENDELER			
Anleggsmidler			
Immaterielle eiendeler			
Goodwill	3	77 434	180 682
Sum immaterielle eiendeler		77 434	180 682
Varige driftsmidler			
Tomter, bygninger o.a. fast eiendom	3, 4		
Maskiner og anlegg	3, 4	1 313 126	869 368
Driftsløsøre, inventar o.a. utstyr	3, 4	66 557 122	67 344 095
Sum varige driftsmidler		67 870 248	68 213 463
Finansielle anleggsmidler			
Lån til foretak i samme konsern	8	186 656	4 994 847
Investeringer i aksjer og andeler	6	568 434	568 434
Obligasjoner	8		
Andre langsiktige fordringer		124 000	22 000
Sum finansielle anleggsmidler		879 089	5 585 281
Sum anleggsmidler		68 826 772	73 979 426
Omløpsmidler			
Varer			
Lager av varer og annen beholdning	4, 7	10 205 946	9 678 838
Sum varer		10 205 946	9 678 838
Fordringer			
Kundefordringer	4, 8	18 081 729	12 398 460
Andre kortsiktige fordringer	2, 4, 8	2 717 914	4 427 525
Konsernfordringer	8	3 679 234	5 602 394
Sum fordringer		24 478 877	22 428 379
Investeringer			
Markedsbaserte aksjer	6		
Bankinnskudd, kontanter og lignende			



Balanse

Beløp i: NOK	Note	2021	2020
Bankinnskudd, kontanter o.l.	9	2 164 039	2 017 459
Sum bankinnskudd, kontanter og lignende		2 164 039	2 017 459
Sum omløpsmidler		36 848 862	34 124 676
SUM EIENDELER		105 675 634	108 104 102

BALANSE - EGENKAPITAL OG GJELD

Egenkapital

Innskutt egenkapital

Aksjekapital	10	10 000 000	10 000 000
Annen innskutt egenkapital		1 735 180	882 303
Sum innskutt egenkapital		11 735 180	10 882 303

Sum egenkapital	11	11 735 180	10 882 303
------------------------	----	-------------------	-------------------

Gjeld

Langsiktig gjeld

Utsatt skatt	13	2 004 288	1 760 093
Sum avsetninger for forpliktelser		2 004 288	1 760 093

Annen langsiktig gjeld

Gjeld til kredittinstitusjoner		7 879 880	10 684 328
Langsiktig konserngjeld	8		2 472 997
Øvrig langsiktig gjeld	4, 5	48 955 327	47 559 016
Sum annen langsiktig gjeld		56 835 207	60 716 342

Sum langsiktig gjeld		58 839 495	62 476 435
-----------------------------	--	-------------------	-------------------

Kortsiktig gjeld

Gjeld til kredittinstitusjoner		12 480 320	10 144 115
Leverandørgjeld		8 413 894	8 518 727
Betalbar skatt	13		
Skyldig offentlige avgifter		6 997 600	6 615 539
Kortsiktig konserngjeld	8		
Annen kortsiktig gjeld		7 209 144	9 466 984
Sum kortsiktig gjeld		35 100 958	34 745 364



Balanse

Beløp i: NOK	Note	2021	2020
Sum gjeld		93 940 453	97 221 799
SUM EGENKAPITAL OG GJELD		105 675 634	108 104 102



Årsregnskap 2021

Nik Haugrønning AS

Styrets årsberetning
Resultatregnskap
Balanse
Noter til regnskapet

Org.nr.: 916 876 157



BDO AS
Stokmøveien 2
Postboks 6
7501 Stjørdal

Uavhengig revisors beretning

Til generalforsamlingen i Nik Haugrønning AS

Konklusjon

Vi har revidert årsregnskapet til Nik Haugrønning AS.

Årsregnskapet består av:

- Balanse per 31. desember 2021,
- Resultatregnskap 2021
- Kontantstrømpoppstilling for regnskapsåret avsluttet per 31. desember 2021
- Noter til årsregnskapet, herunder et sammendrag av viktige regnskapsprinsipper.

Etter vår mening:

- Oppfyller årsregnskapet gjeldende lovkrav, og
- Gir årsregnskapet et rettviseende bilde av selskapets finansielle stilling per 31. desember 2021 og av dets resultat og kontantstrømmer for regnskapsåret i samsvar med regnskapslovens regler og god regnskapsskikk i Norge.

Grunnlag for konklusjonen

Vi har gjennomført revisjonen i samsvar med de internasjonale revisjonsstandardene International Standards on Auditing (ISA-ene). Våre oppgaver og plikter i henhold til disse standardene er beskrevet nedenfor under Revisors oppgaver og plikter ved revisjonen av årsregnskapet. Vi er uavhengige av selskapet slik det kreves i lov, forskrift og International Code of Ethics for Professional Accountants (inkludert internasjonale uavhengighetsstandarder) utstedt av the International Ethics Standards Board for Accountants (IESBA-reglene), og vi har overholdt våre øvrige etiske forpliktelser i samsvar med disse kravene. Innhentet revisjonsbevis er etter vår vurdering tilstrekkelig og hensiktsmessig som grunnlag for vår konklusjon.

Annen informasjon

Styret og daglig leder (ledelsen) er ansvarlig for annen informasjon. Annen informasjon består av årsberetningen. Vår konklusjon om årsregnskapet ovenfor dekker ikke annen informasjon.

I forbindelse med revisjonen av årsregnskapet er det vår oppgave å lese annen informasjon. Formålet er å vurdere hvorvidt det foreligger vesentlig inkonsistens mellom annen informasjon og årsregnskapet og den kunnskap vi har opparbeidet oss under revisjonen av årsregnskapet, eller hvorvidt informasjon i annen informasjon ellers fremstår som vesentlig feil. Vi har plikt til å rapportere dersom annen informasjon fremstår som vesentlig feil. Vi har ingenting å rapportere i så henseende.

Konklusjon om årsberetningen

Basert på kunnskapen vi har opparbeidet oss i revisjonen, mener vi at årsberetningen

- er konsistent med årsregnskapet og
- inneholder de opplysninger som skal gis i henhold til gjeldende lovkrav.



Styret og daglig leders ansvar for årsregnskapet

Styret og daglig leder (ledelsen) er ansvarlig for å utarbeide årsregnskapet og for at det gir et rettviseende bilde i samsvar med regnskapslovens regler og god regnskapsskikk i Norge. Ledelsen er også ansvarlig for slik intern kontroll som den finner nødvendig for å kunne utarbeide et årsregnskap som ikke inneholder vesentlig feilinformasjon, verken som følge av misligheter eller utilsiktede feil.

Ved utarbeidelsen av årsregnskapet må ledelsen ta standpunkt til selskapets evne til fortsatt drift og opplyse om forhold av betydning for fortsatt drift. Forutsetningen om fortsatt drift skal legges til grunn for årsregnskapet så lenge det ikke er sannsynlig at virksomheten vil bli avviklet.

Revisors oppgaver og plikter ved revisjonen av årsregnskapet

Vårt mål er å oppnå betryggende sikkerhet for at årsregnskapet som helhet ikke inneholder vesentlig feilinformasjon, verken som følge av misligheter eller utilsiktede feil, og å avgi en revisjonsberetning som inneholder vår konklusjon. Betryggende sikkerhet er en høy grad av sikkerhet, men ingen garanti for at en revisjon utført i samsvar med lov, forskrift og god revisjonsskikk i Norge, herunder ISA-ene, alltid vil avdekke vesentlig feilinformasjon som eksisterer. Feilinformasjon kan oppstå som følge av misligheter eller utilsiktede feil. Feilinformasjon blir vurdert som vesentlig dersom den enkeltvis eller samlet med rimelighet kan forventes å påvirke økonomiske beslutninger som brukerne foretar basert på årsregnskapet.

For videre beskrivelse av revisors oppgaver og plikter vises det til:
<https://revisorforeningen.no/revisjonsberetninger>

Stjørdal, 27. mai 2022
BDO AS

Lars Terje Klæth
statsautorisert revisor



STYRETS ÅRSBERETNING FOR 2021

Nik Haugrønning AS

Virksomhetens art

Nik Haugrønning AS driver bilverksted for lette og tunge kjøretøy, påbyggverksted for tunge kjøretøy, automat bensinstasjon og transportvirksomhet bestående av godstransport, persontransport og entreprenørvirksomhet.

Påbyggervirksomheten og verksted for tunge kjøretøy retter seg mot transportnæringen i Midt-Norge. Verksted for lette kjøretøy retter seg mot markedet i Trondheim og omegn. Transportvirksomheten utfører transport for det meste lokalt, men med en del oppdrag i det øvrige Norge og i utlandet. I tillegg utfører firmaet passasjertransport i Trondheim som underleverandør for VY Buss AS. Bensinstasjonen drives som en ren automatstasjon, og er rettet mot nærområdet og veitrafikken som passerer forbi på fylkesveien.

Virksomhetens lokaler ligger på Rye i Trondheim kommune. Postadressen er Bynesveien 987, 7070 Bosberg. Derfra drives salg fra og markedsføring av bedriften.

Fortsatt drift

Forutsetningen for fortsatt drift er til stede, og årsregnskapet for 2021 er satt opp under denne forutsetning.

Redegjørelse for årsregnskapet

I 2021 hadde selskapet driftsinntekter på 142,3 millioner kroner. Det er en nedgang fra 2020 da omsetningen var 144,8 millioner. Regnskapet for 2021 er gjort opp med et underskudd før skatt på 2,5 millioner kroner. I 2019 ble det et underskudd før skatt på 4,9 millioner kroner. Totalkapitalen har gått ned fra 108,1 millioner kroner pr. 31.12.20 til 105,6 millioner kroner pr. 31.12.21.

Selskapets bokførte egenkapital pr. 31.12.21 er 11,7 millioner kroner, mot 10,8 millioner kroner pr. 31.12.20. Endringen skyldes årsunderskudd på 2 millioner kroner og konsernbidrag fra morselskapet Nik Haugrønning Holding AS på 2,8 millioner kroner. Selskapets likviditetsmessige stilling er noe anstrengt.

Selskapet har endret regnskapsprinsipp på tidligere innkjøpte avdelinger, der restverdier/utrangeringsverdi er beregnet. Dette medfører lavere avskrivninger på nevnte driftsmidler, da restverdi ikke avskrives. Dette har en virkning ved at selskapet har en lavere avskrivningskostnad på 1,2 mill i regnskapsåret 2021.

De mest sentrale risikoer og usikkerhetsfaktorer selskapet står overfor er:



- Markedssituasjonen innen transportnæringen

Arbeidsmiljøet

I henhold til gjeldende lover og forskrifter fører selskapet oversikt over totalt sykefravær blant selskapets ansatte. I 2021 har sykefraværet vært på 6,7 %. Dette er en reduksjon fra 2020 da sykefraværet var 6,9%. Det arbeides kontinuerlig med å redusere sykefraværet. Det er ikke registrert personskader eller ulykker av alvorlig karakter i 2021.

Styret mener arbeidsmiljøet i bedriften er bra. Selskapet driver kontinuerlig med HMS-arbeid for å forbedre arbeidsmiljøet i samarbeid med bedriftshelsetjenesten.

Likestilling

Virksomheten har tilrettelagt arbeidsplassene på en slik måte at begge kjønn kan arbeide her. 9 av selskapets 83 ansatte er kvinner. Selskapets styre består av 3 menn og ingen kvinner. Selskapet har en lønnspolitikk som likestiller kvinner og menn. For øvrig er det ikke iverksatt eller planlagt spesielle tiltak til å fremme likestilling mellom kjønnene.

Diskriminering

Virksomheten har etablert etiske retningslinjer som blant annet skal hindre diskriminering på grunn av etnisitet, nasjonal opprinnelse, avstamning, hudfarge, språk, religion og livssyn.

Styreansvarsforsikring

Det er tegnet forsikring for styrets medlemmer for deres mulige ansvar overfor selskapet og tredjepersoner.

Ytre miljø

Verksteddriften påvirker ikke det ytre miljøet negativt. Det brukes ikke produkter som ikke er nedbrytbare, og spillolje samles i egen tank og leveres på oppsamlingsstasjon. Metallavfall og bildekk blir levert til gjenvinning.

Transportvirksomheten forurensrer det ytre miljø med utslipp fra transportmidlene. Det foregår jevnlig fornyelse av bilparken til mer drivstoffvennlige og mindre forurensende biler. Gammelt materiell er enten solgt eller satt ut av drift.

Framtidsutsikter

Det er gode fremtidsutsikter for virksomheten, da det er økende etterspørsel etter de varer og tjenester virksomheten leverer.

Forsknings- og utviklingsaktiviteter.

Selskapet har ikke hatt forsknings- og utviklingsaktiviteter i 2021.

Finansiell risiko

Markedsrisiko: Selskapet opererer for tiden i et relativt stabilt marked. Markedsrisikoen vurderes derfor som stabil.



Valutarisiko: Virksomheten er i liten grad avhengig av utenlandsk valuta. Valutarisikoen vurderes for tiden som lav.

Kredittrisiko: Selskapet har en finansiell situasjon som gjør at kredittrisikoen ikke er noen kritisk faktor.

Likviditetsrisiko: Vurderes som lav.

Årsresultat og overføringer


Styret er av den oppfatning at det fremlagte resultatregnskap og balanse gir en rettvise oversikt over selskapets utvikling og resultat og dens økonomiske stilling ved årsskiftet. Det er ikke inntruffet forhold etter årsskiftet før årsoppgjøret, som virker inn på vurderingen av selskapet utover det som er nevnt ovenfor.


Årets underskudd foreslås dekket slik:

Årets underskudd	kr.	2 016 926
Mottatt konsernbidrag	kr.	2 869 803
Sum overføring til annen innskutt EK	kr.	852 877

Fri egenkapital 31.12.2021 er kr. 11 735 180

Bosberg, 25. mai 2022


Rune Haugrønning
Styremedlem


Niklaus Haugrønning
Styreleder


Kåre Vevik
Styremedlem


Grunde Birkeland Rian
Daglig leder



Resultatregnskap

Nik Haugrønning AS

Driftsinntekter og driftskostnader	Note	2021	2020
Salgsinntekt	14	139 308 027	143 588 582
Annen driftsinntekt		3 021 118	1 300 689
Sum driftsinntekter		142 329 145	144 889 271
Varekostnad		42 684 655	48 923 590
Lønnskostnad	2, 12	58 471 957	55 152 112
Avskrivning av driftsmidler og immaterielle eiendeler	3	11 116 569	12 530 618
Annen driftskostnad	2	30 585 570	30 733 396
Sum driftskostnader		142 858 750	147 339 715
Driftsresultat		-529 605	-2 450 444
Finansinntekter og finanskostnader			
Renteinntekt fra foretak i samme konsern		99 738	15 860
Annen renteinntekt		48 586	44 088
Annen finansinntekt		105 486	10 974
Rentekostnad til foretak i samme konsern		220 315	205 832
Annen rentekostnad		2 059 401	2 238 400
Annen finanskostnad		26 651	93 081
Resultat av finansposter		-2 052 556	-2 466 390
Ordinært resultat før skattekostnad		-2 582 162	-4 916 834
Skattekostnad på ordinært resultat	13	-565 236	-1 080 411
Årsresultat		-2 016 926	-3 836 423
Overføringer			
Overført fra annen egenkapital		2 016 926	3 836 423
Sum overføringer		-2 016 926	-3 836 423



Balanse Nik Haugrønning AS

Eiendeler	Note	2021	2020
Anleggsmidler			
<i>Immaterielle eiendeler</i>			
Goodwill	3	77 434	180 682
Sum immaterielle eiendeler		<u>77 434</u>	<u>180 682</u>
<i>Varige driftsmidler</i>			
Maskiner og anlegg	3, 4	1 313 126	869 368
Driftsløsøre, inventar o.a. utstyr	3, 4	66 557 122	67 344 095
Sum varige driftsmidler		<u>67 870 248</u>	<u>68 213 463</u>
<i>Finansielle anleggsmidler</i>			
Lån til foretak i samme konsern	8	186 656	4 994 847
Investeringer i aksjer og andeler	6	568 434	568 434
Andre langsiktige fordringer		124 000	22 000
Sum finansielle anleggsmidler		<u>879 089</u>	<u>5 585 281</u>
Sum anleggsmidler		<u>68 826 772</u>	<u>73 979 426</u>
Omløpsmidler			
<i>Varer</i>			
Lager av varer og annen beholdning	4, 7	10 205 946	9 678 838
Sum varer		<u>10 205 946</u>	<u>9 678 838</u>
<i>Fordringer</i>			
Kundefordringer	4, 8	18 081 729	12 398 460
Andre kortsiktige fordringer	2, 4, 8	2 717 914	4 427 525
Konsernfordringer	8	3 679 234	5 602 394
Sum fordringer		<u>24 478 877</u>	<u>22 428 379</u>
<i>Bankinnskudd, kontanter o.l</i>			
Bankinnskudd, kontanter o.l.	9	2 164 039	2 017 459
Sum bankinnskudd, kontanter o.l		<u>2 164 039</u>	<u>2 017 459</u>
Sum omløpsmidler		<u>36 848 862</u>	<u>34 124 676</u>
Sum eiendeler		<u>105 675 634</u>	<u>108 104 102</u>




Balanse


Nik Haugrønning AS

Egenkapital og gjeld	Note	2021	2020
Egenkapital			
<i>Innskutt egenkapital</i>			
Aksjekapital	10	10 000 000	10 000 000
Annen innskutt egenkapital		1 735 180	882 303
Sum innskutt egenkapital		11 735 180	10 882 303
<i>Opptjent egenkapital</i>			
Sum egenkapital	11	11 735 180	10 882 303
Gjeld			
<i>Avsetning for forpliktelseser</i>			
Utsatt skatt	13	2 004 288	1 760 093
Sum avsetning for forpliktelseser		2 004 288	1 760 093
<i>Annen langsiktig gjeld</i>			
Langsiktig konserngjeld	8	0	2 472 997
Gjeld til kredittinstitusjoner		7 879 880	10 684 328
Øvrig langsiktig gjeld	4, 5	48 955 327	47 559 016
Sum annen langsiktig gjeld		56 835 207	60 716 342
<i>Kortsiktig gjeld</i>			
Gjeld til kredittinstitusjoner		12 480 320	10 144 115
Leverandørgjeld		8 413 894	8 518 727
Skyldig offentlige avgifter		6 997 600	6 615 539
Annen kortsiktig gjeld		7 209 144	9 466 984
Sum kortsiktig gjeld		35 100 958	34 745 364
Sum gjeld		93 940 453	97 221 799
Sum egenkapital og gjeld		105 675 634	108 104 102

Bosberg, 25.05.2022
Styret i Nik Haugrønning AS


Niklaus Haugrønning
styreleder


Kåre Vevik
styremedlem


Rune Haugrønning
styremedlem


Grunne Birkeland Rian
daglig leder



Noter til regnskapet 2021

Note 1 Regnskapsprinsipper og prinsippendringer

Årsregnskapet er satt opp i samsvar med regnskapsloven. Det er utarbeidet etter norske regnskapsstandarder.

Driftsinntekter og -kostnader

Inntektsføring skjer etter opptjeningsprinsippet som normalt vil være leveringstidspunktet for varer og tjenester. Kostnader medtas etter sammenstillingsprinsippet, dvs. at kostnader medtas i samme periode som tilhørende inntekter inntektsføres.

Hovedregel for vurdering og klassifisering av eiendeler og gjeld

Eiendeler bestemt til varig eie eller bruk er klassifisert som anleggsmidler. Andre eiendeler er klassifisert som omløpsmidler. Fordringer som skal tilbakebetales innen et år er uansett klassifisert som omløpsmidler. Ved klassifisering av kortsiktig og langsiktig gjeld er analoge kriterier lagt til grunn.

Anleggsmidler vurderes til anskaffelseskost, men nedskrives til virkelig verdi når verdifallet forventes ikke å være forbigående. Anleggsmidler med begrenset økonomisk levetid avskrives planmessig. Langsiktig gjeld balanseføres til nominelt mottatt beløp på etableringstidspunktet.

Omløpsmidler vurderes til laveste av anskaffelseskost og virkelig verdi. Kortsiktig gjeld balanseføres til nominelt mottatt beløp på etableringstidspunktet.

Enkelte poster er vurdert etter andre regler. Postene det gjelder vil være blant de postene som omhandles nedenfor.

Varige driftsmidler

Varige driftsmidler avskrives over forventet økonomisk levetid. Avskrivningene er som hovedregel fordelt lineært over antatt økonomisk levetid.

Selskapet har endret prinsipp på tidligere innkjøpte avdelinger, der restverdier/utrangeringsverdi er beregnet. Dette medfører lavere avskrivninger på nevnte driftsmidler, da gjenstående restverdi ikke avskrives. Dette medfører en lavere avskrivningskostnad på 1,2 mill i regnskapsåret 2021.

Sammenligningstall er ikke omarbeidet.

Andre anleggsaksjer og andeler

Anleggsaksjer og mindre investeringer i ansvarlige selskaper hvor selskapet ikke har betydelig innflytelse balanseføres til anskaffelseskost. Investeringene blir nedskrevet til virkelig verdi dersom verdifallet ikke er forbigående. Mottatt utbytte og andre overskuddsutdelinger fra selskapene inntektsføres som annen finansinntekt.

Aksjer i andre selskaper (omløpsaksjer)

Aksjer som inngår i en handelsportefølje vurderes til virkelig verdi på balansedagen.

Varer

Varer er vurdert til det laveste av gjennomsnittlig anskaffelseskost og netto salgsverdi. For varer i arbeid beregnes netto salgsverdi til salgsverdien av ferdig tilvirkede varer redusert for igjenværende tilvirkningskostnader og salgskostnader.

Fordringer

Kundefordringer og andre fordringer oppføres til pålydende etter fradrag for avsetning til forventet tap. Avsetning til tap gjøres på grunnlag av en individuell vurdering av de enkelte fordringene.

Pensjoner

Pensjonsordninger er innskuddsbasert og finansiert via sikrede ordninger. Disse er ikke balanseført. Pensjonspremien anses som pensjonskostnad og klassifiseres sammen med lønnskostnader.

Skatt

Skattekostnaden i resultatregnskapet omfatter både periodens betalbare skatt og endring i utsatt skatt.



Noter til regnskapet 2021

Utsatt skatt er beregnet med 22 % på grunnlag av de midlertidige forskjeller som eksisterer mellom regnskapsmessige og skattemessige verdier, samt ligningsmessig underskudd til fremføring ved utgangen av regnskapsåret. Skatteøkende og skattereduserende midlertidige forskjeller som reverserer eller kan reversere i samme periode er utlignet og nettoført.

Kontantstrømoppstilling

Kontantstrømoppstillingen er utarbeidet etter den indirekte metode.

Kontanter og kontantekvivalenter omfatter kontanter, bankinnskudd og andre kortsiktige likvide plasseringer.

Note 2 Lønn, ansatte, pensjon og godtgjørelser

Lønnskostnader består av følgende poster:

Lønnskostnader	2021	2020
Lønninger	48 277 466	46 328 241
Arbeidsgiveravgift	7 323 841	6 474 479
Pensjonskostnader	1 592 594	1 412 109
Andre personalkostnader	1 278 055	937 283
Sum	58 471 957	55 152 112

Selskapet har sysselsatt 83,4 årsverk i 2021.

Ytelser til ledende personer	Daglig leder
Lønn og honorarer	1 355 836
Annen godtgjørelse	10 900

Revisor

Kostnadsført revisjonshonorar utgjør kr. 98 037 eks mva. I tillegg kommer honorar for teknisk bistand med kr. 11 163

Pensjonskostnader og pensjonsforpliktelser

Etter lov om obligatorisk tjenestepensjon har selskapet plikt til å ha obligatorisk tjenestepensjonsforsikring for sine ansatte. Selskapets pensjonsordninger oppfyller lovens krav.

Selskapet har en innskuddsbasert pensjonsordning som omfatter samtlige ansatte. Ordningen sikrer de ansatte et årlig innskudd på 3 % av lønn inntil 12 G. Innskuddsfondet tilknyttet ordningen er pr 31.12.21 kr 68 223 og årets avkastning kr 610. Innskuddsfondet er ikke oppført i balansen.

Årets pensjonskostnad fremkommer på følgende måte:

Årets pensjonspremie til den innskuddsbaserte ordningen	1 668 806
Arbeidsgiveravgift på pensjonskostnaden	235 302



Noter til regnskapet 2021

Note 3 Biler, maskiner og inventar

	Biler, maskiner og inventar	Goodwill	Sum
Anskaffelseskost pr. 01.01.2021	118 636 905	309 741	118 946 646
+ Tilgang kjøpte anleggsmidler	16 002 442	0	16 002 442
- Avgang i året	14 836 556	0	14 836 556
= Anskaffelseskost 31.12.2021	119 802 791	309 741	120 112 532
Akkumulerte avskrivninger 31.12.2021	51 932 543	232 306	52 164 849
= Bokført verdi 31.12.2021	67 870 248	77 435	67 947 683
Herav balanseført finansiell leasing	56 303 125	0	56 303 125
Årets ordinære avskrivninger	11 013 322	103 247	11 116 569
Herav ordinær avskrivning finansiell leasing	7 402 101	0	7 402 101
Økonomisk levetid	3-15 år	5 år	

Note 4 Pantstillelser og garantier m.v.

Gjeld og garantier som er sikret ved pant:

Gjeld til kredittinstitusjoner	7 879 880
Factoringkonto (limit 11 000 000)	11 361 304
Kassekreditt (limit 6 000 000)	1 119 016
Forpliktelse finansiell leasing	46 503 711

Selskapet har stilt bankgaranti overfor Statens Vegvesen med kr 179 000 for løyper for godstransport og persontransport.

Bokført verdi av eiendeler stilt som sikkerhet:

Utestående fordringer	19 554 658
Varebeholdning	10 389 779
Transportmidler	11 394 482
Anleggsmaskiner/driftstilbehør	409 154
Balanseførte leasingavtaler	56 066 612

Gjeld som forfaller senere enn 5 år	2021
	0

Note 5 Forpliktelse på finansiell leasing

Balanseførte forpliktelser knyttet til finansielle leasingavtaler utgjør kr 46 503 711 pr. 31.12.2021 mot kr 42 333 208 pr. 31.12.2020

Leasingavtalene løper over 5-8 år. Ved kontraktsslutt foreligger det muligheter for enten forlengelse av avtalene eller kjøp av driftsmidlene.



Noter til regnskapet 2021

Note 6 Verdipapirer

	Anskaffelses kost	Balanseført verdi	Markeds verdi
Anleggsmidler			
Best Stasjon AS	22 000	22 000	Ukjent
Midtnorsk Opplæring AS	1 000	0	Ukjent
Opplæringskontoret for transportfag SA	1 000	1 000	Ukjent
Transportsentralen Trondheim AS	100 000	100 000	Ukjent
Transportsentralen Trondheim Eiendom AS	445 434	422 590	Ukjent
Sum	569 434	568 434	

Note 7 Varer

	2021	2020
Lager av innkjøpte handelsvarer	10 205 946	9 678 838
Lager vurdert til kostpris	10 389 779	9 678 838
Lager vurdert til virkelig verdi	10 205 946	9 678 838
Ukuransnedskrivning	183 833	0

Note 8 Kundefordringer og andre fordringer

Kundefordringer oppføres til pålydende etter fradrag for avsetning til forventet tap. Avsetning til tap gjøres på grunnlag av en individuell vurdering av de enkelte fordringene.

Andre fordringer gjelder i hovedsak forskuddsbetalte kostnader og påløpte inntekter.

Mellomværende med selskap i samme konsern gjelder en langsiktig fordring mot Auto Konsult Trondheim AS med kr. 186 656 pr. 31.12.2021.

Kortsiktig konsernfordring gjelder krav på konsernbidrag fra Nik Haugrønning Holding AS med kr. 3 679 234 pr. 31.12.2020 og kr.5 602 394 pr. 31.12.2020.



Noter til regnskapet 2021

Note 9 Bundne midler

I posten bankinnskudd inngår bundne midler med kr 2 131 262.

Note 10 Aksjekapital

Selskapets aksjekapital er på kr 10 000 000, fordelt på 1 000 aksjer pålydende kr 10 000. Hver aksje gir samme stemmerett. Selskapets aksjer eies av følgende selskap:

Navn	Antall	Andel i %
Nik Haugrønning Holding AS	1000	100 %

Note 11 Egenkapital

	Aksjekapital	innskutt Aksjekapital	Annen opptjent egenkapital	Sum
Egenkapital 01.01.2021	10 000 000	882 303	0	10 882 303
Mottatt konsernbidrag etter skatt		2 869 803		2 869 803
Årsresultat		-2 016 926		-2 582 162
Egenkapital 31.12.2021	10 000 000	1 735 180	0	11 735 180

Note 12 Offentlig tilskudd

Selskapet har mottatt kr 231 441 i tilskudd til dekning av lønnskostnader. Tilskuddene er netto resultatført mot lønnskostnader.

Note 13 Skatt

Årets skattekostnad	2021
Resultatført skatt på ordinært resultat:	
Betalbar skatt	-809 431
Endring i utsatt skatt	244 195
Skattekostnad ordinært resultat	-565 236
Skattepliktig inntekt:	
Ordinært resultat før skatt	-2 582 162
Permanente forskjeller	12 906
Endring i midlertidige forskjeller	1 070 283
Mottatt konsernbidrag	3 679 234
Anvendelse av fremførbart underskudd	-2 180 262
Skattepliktig inntekt	0



Noter til regnskapet 2021

Betalbar skatt i balansen:	
Betalbar skatt på årets resultat	-809 431
Betalbar skatt på mottatt konsernbidrag	809 431
Sum betalbar skatt i balansen	0

Beregning av effektiv skattesats	
Resultat før skatt	-2 582 162
Beregnet skatt av resultat før skatt	-568 076
Skatteeffekt av permanente forskjeller	2 839
Sum	-565 236
Effektiv skattesats	21,9 %

Skatteeffekten av midlertidige forskjeller og underskudd til fremføring som har gitt opphav til utsatt skatt og utsatte skattefordeler, spesifisert på typer av midlertidige forskjeller

	2021
Varige driftsmidler	4 078 067
Varebeholdning	-183 833
Fordringer	4 500
Balanseførte leieavtaler	9 562 900
Sum	13 461 634
Akkumulert fremførbart underskudd	-4 351 232
Grunnlag for utsatt skatt	9 110 402
Utsatt skatt (22 %)	2 004 288

Note 14 Salgsinntekter

Pr. Virksomhetsområde	2021	2020
Transport	78 866 056	78 576 496
Bilverksted	47 386 123	51 763 045
Bensinstasjon	13 055 848	12 201 079
Sum	139 308 027	142 540 620



KONTANTSTRØMOPPSTILLING 2021			
NIK HAUGRØNNING AS			
	Note	2020	2021
Kontantstrømmer fra operasjonelle aktiviteter			
Resultat før skattekostnad		-4 916 834	-2 582 162
Gevinst/tap ved salg av anleggsmidler		-609 971	-618 859
Ordinære avskrivninger		12 530 618	11 116 569
Endring i varelager		-1 093 039	-527 108
Endring i kundefordringer		1 591 833	-5 683 269
Endring leverandørgjeld		2 310	-104 833
Endring i andre tidsavgrensninger		4 974 678	-166 168
<i>Netto kontantstrøm fra operasjonelle aktiviteter</i>		12 479 595	1 434 170
Kontantstrømmer fra investeringsaktiviteter			
Utbetalinger ved kjøp av varige driftsmidler		-22 434 233	-16 002 442
Innbetalinger ved salg av varige driftsmidler		2 634 973	9 849 382
Utbetalinger langsiktige lånefordringer		339 025	6 410 399
<i>Netto kontantstrøm fra investeringsaktiviteter</i>		-19 460 235	257 339
Kontantstrømmer fra finansieringsaktiviteter			
Innbetalinger ved opptak av ny langsiktig gjeld		9 834 152	1 396 311
Utbetalinger ved nedbetaling av langsiktig gjeld		-2 448 623	-5 277 445
Netto endring i kassakreditt	1	-306 175	2 336 205
<i>Netto kontantstrøm fra finansieringsaktiviteter</i>		7 079 354	-1 544 929
Netto endring i kontanter og kontantekvivalenter		98 714	146 580
Kontanter og kontantekvivalenter 01.01.		1 918 745	2 017 459
Kontanter og kontantekvivalenter 31.12.	2	2 017 459	2 164 039
Note 1			
Limit kassekreditt er kr. 6.000.000.			
Note 2			
I posten inngår inntående på bankkonto, herunder bundne skattetrekkmidler med kr. 2 131 262.			
Nik Haugrønning AS			



Årsregnskap 2021

Nik Haugrønning AS

Styrets årsberetning
Resultatregnskap
Balanse
Noter til regnskapet

Org.nr.: 916 876 157



STYRETS ÅRSBERETNING FOR 2021

Nik Haugrønning AS

Virksomhetens art

Nik Haugrønning AS driver bilverksted for lette og tunge kjøretøy, påbyggerverksted for tunge kjøretøy, automat bensinstasjon og transportvirksomhet bestående av godstransport, persontransport og entreprenørvirksomhet.

Påbyggervirksomheten og verksted for tunge kjøretøy retter seg mot transportnæringen i Midt-Norge. Verksted for lette kjøretøy retter seg mot markedet i Trondheim og omegn. Transportvirksomheten utfører transport for det meste lokalt, men med en del oppdrag i det øvrige Norge og i utlandet. I tillegg utfører firmaet passasjertransport i Trondheim som underleverandør for VY Buss AS. Bensinstasjonen drives som en ren automatstasjon, og er rettet mot nærområdet og veitrafikken som passerer forbi på fylkesveien.

Virksomhetens lokaler ligger på Rye i Trondheim kommune. Postadressen er Byenesveien 987, 7070 Bosberg. Derfra drives salg fra og markedsføring av bedriften.

Fortsatt drift

Forutsetningen for fortsatt drift er til stede, og årsregnskapet for 2021 er satt opp under denne forutsetning.

Redegjørelse for årsregnskapet

I 2021 hadde selskapet driftsinntekter på 142,3 millioner kroner. Det er en nedgang fra 2020 da omsetningen var 144,8 millioner. Regnskapet for 2021 er gjort opp med et underskudd før skatt på 2,5 millioner kroner. I 2019 ble det et underskudd før skatt på 4,9 millioner kroner. Totalkapitalen har gått ned fra 108,1 millioner kroner pr. 31.12.20 til 105,6 millioner kroner pr. 31.12.21.

Selskapets bokførte egenkapital pr. 31.12.21 er 11,7 millioner kroner, mot 10,8 millioner kroner pr. 31.12.20. Endringen skyldes årsunderskudd på 2 millioner kroner og konsernbidrag fra morselskapet Nik Haugrønning Holding AS på 2,8 millioner kroner. Selskapets likviditetsmessige stilling er noe anstrengt.

Selskapet har endret regnskapsprinsipp på tidligere innkjøpte avdelinger, der restverdier/utrangeringsverdi er beregnet. Dette medfører lavere avskrivninger på nevnte driftsmidler, da restverdi ikke avskrives. Dette har en virkning ved at selskapet har en lavere avskrivningskostnad på 1,2 mill i regnskapsåret 2021.

De mest sentrale risikoer og usikkerhetsfaktorer selskapet står overfor er:



- Markedssituasjonen innen transportnæringen

Arbeidsmiljøet

I henhold til gjeldende lover og forskrifter fører selskapet oversikt over totalt sykefravær blant selskapets ansatte. I 2021 har sykefraværet vært på 6,7 %. Dette er en reduksjon fra 2020 da sykefraværet var 6,9%. Det arbeides kontinuerlig med å redusere sykefraværet. Det er ikke registrert personskader eller ulykker av alvorlig karakter i 2021.

Styret mener arbeidsmiljøet i bedriften er bra. Selskapet driver kontinuerlig med HMS-arbeid for å forbedre arbeidsmiljøet i samarbeid med bedriftshelsetjenesten.

Likestilling

Virksomheten har tilrettelagt arbeidsplassene på en slik måte at begge kjønn kan arbeide her. 9 av selskapets 83 ansatte er kvinner. Selskapets styre består av 3 menn og ingen kvinner. Selskapet har en lønnspolitikk som likestiller kvinner og menn. For øvrig er det ikke iverksatt eller planlagt spesielle tiltak til å fremme likestilling mellom kjønnene.

Diskriminering

Virksomheten har etablert etiske retningslinjer som blant annet skal hindre diskriminering på grunn av etnisitet, nasjonal opprinnelse, avstamning, hudfarge, språk, religion og livssyn.

Styreansvarsforsikring

Det er tegnet forsikring for styrets medlemmer for deres mulige ansvar overfor selskapet og tredjepersoner.

Ytre miljø

Verksteddriften påvirker ikke det ytre miljøet negativt. Det brukes ikke produkter som ikke er nedbrytbare, og spillolje samles i egen tank og leveres på oppsamlingsstasjon. Metallavfall og bildekk blir levert til gjenvinning.

Transportvirksomheten forurensrer det ytre miljø med utslipp fra transportmidlene. Det foregår jevnlig fornyelse av bilparken til mer drivstoffvennlige og mindre forurensende biler. Gammelt materiell er enten solgt eller satt ut av drift.

Framtidsutsikter

Det er gode fremtidsutsikter for virksomheten, da det er økende etterspørsel etter de varer og tjenester virksomheten leverer.

Forsknings- og utviklingsaktiviteter.

Selskapet har ikke hatt forsknings- og utviklingsaktiviteter i 2021.

Finansiell risiko

Markedsrisiko: Selskapet opererer for tiden i et relativt stabilt marked. Markedsrisikoen vurderes derfor som stabil.



Valutarisiko: Virksomheten er i liten grad avhengig av utenlandsk valuta. Valutarisikoen vurderes for tiden som lav.

Kredittrisiko: Selskapet har en finansiell situasjon som gjør at kredittrisikoen ikke er noen kritisk faktor.

Likviditetsrisiko: Vurderes som lav.

Årsresultat og overføringer

Styret er av den oppfatning at det fremlagte resultatregnskap og balanse gir en rettvise oversikt over selskapets utvikling og resultat og dens økonomiske stilling ved årsskiftet. Det er ikke inntruffet forhold etter årsskiftet før årsoppgjøret, som virker inn på vurderingen av selskapet utover det som er nevnt ovenfor.

Årets underskudd foreslås dekket slik:

Årets underskudd	kr.	2 016 926
Mottatt konsernbidrag	kr.	2 869 803
Sum overføring til annen innskutt EK	kr.	852 877

Fri egenkapital 31.12.2021 er kr. 11 735 180

Bosberg, 25. mai 2022

Rune Haugrønning
Styremedlem

Niklaus Haugrønning
Styreleder

Kåre Vevik
Styremedlem

Grunde Birkeland Rian
Daglig leder



Resultatregnskap

Nik Haugrønning AS

Driftsinntekter og driftskostnader	Note	2021	2020
Salgsinntekt	14	139 308 027	143 588 582
Annen driftsinntekt		3 021 118	1 300 689
Sum driftsinntekter		142 329 145	144 889 271
Varekostnad		42 684 655	48 923 590
Lønnskostnad	2, 12	58 471 957	55 152 112
Avskrivning av driftsmidler og immaterielle eiendeler	3	11 116 569	12 530 618
Annen driftskostnad	2	30 585 570	30 733 396
Sum driftskostnader		142 858 750	147 339 715
Driftsresultat		-529 605	-2 450 444
Finansinntekter og finanskostnader			
Renteinntekt fra foretak i samme konsern		99 738	15 860
Annen renteinntekt		48 586	44 088
Annen finansinntekt		105 486	10 974
Rentekostnad til foretak i samme konsern		220 315	205 832
Annen rentekostnad		2 059 401	2 238 400
Annen finanskostnad		26 651	93 081
Resultat av finansposter		-2 052 556	-2 466 390
Ordinært resultat før skattekostnad		-2 582 162	-4 916 834
Skattekostnad på ordinært resultat	13	-565 236	-1 080 411
Årsresultat		-2 016 926	-3 836 423
Overføringer			
Overført fra annen egenkapital		2 016 926	3 836 423
Sum overføringer		-2 016 926	-3 836 423



Balanse Nik Haugrønning AS

Eiendeler	Note	2021	2020
Anleggsmidler			
<i>Immaterielle eiendeler</i>			
Goodwill	3	77 434	180 682
Sum immaterielle eiendeler		77 434	180 682
<i>Varige driftsmidler</i>			
Maskiner og anlegg	3, 4	1 313 126	869 368
Driftsløsøre, inventar o.a. utstyr	3, 4	66 557 122	67 344 095
Sum varige driftsmidler		67 870 248	68 213 463
<i>Finansielle anleggsmidler</i>			
Lån til foretak i samme konsern	8	186 656	4 994 847
Investeringer i aksjer og andeler	6	568 434	568 434
Andre langsiktige fordringer		124 000	22 000
Sum finansielle anleggsmidler		879 089	5 585 281
Sum anleggsmidler		68 826 772	73 979 426
Omløpsmidler			
<i>Varer</i>			
Lager av varer og annen beholdning	4, 7	10 205 946	9 678 838
Sum varer		10 205 946	9 678 838
<i>Fordringer</i>			
Kundefordringer	4, 8	18 081 729	12 398 460
Andre kortsiktige fordringer	2, 4, 8	2 717 914	4 427 525
Konsernfordringer	8	3 679 234	5 602 394
Sum fordringer		24 478 877	22 428 379
<i>Bankinnskudd, kontanter o.l</i>			
Bankinnskudd, kontanter o.l.	9	2 164 039	2 017 459
Sum bankinnskudd, kontanter o.l		2 164 039	2 017 459
Sum omløpsmidler		36 848 862	34 124 676
Sum eiendeler		105 675 634	108 104 102



Balanse
Nik Haugrønning AS

Egenkapital og gjeld	Note	2021	2020
Egenkapital			
<i>Innskutt egenkapital</i>			
Aksjekapital	10	10 000 000	10 000 000
Annen innskutt egenkapital		1 735 180	882 303
Sum innskutt egenkapital		11 735 180	10 882 303
<i>Opptjent egenkapital</i>			
Sum egenkapital	11	11 735 180	10 882 303
Gjeld			
<i>Avsetning for forpliktelser</i>			
Utsatt skatt	13	2 004 288	1 760 093
Sum avsetning for forpliktelser		2 004 288	1 760 093
<i>Annen langsiktig gjeld</i>			
Langsiktig konserngjeld	8	0	2 472 997
Gjeld til kredittinstitusjoner		7 879 880	10 684 328
Øvrig langsiktig gjeld	4, 5	48 955 327	47 559 016
Sum annen langsiktig gjeld		56 835 207	60 716 342
<i>Kortsiktig gjeld</i>			
Gjeld til kredittinstitusjoner		12 480 320	10 144 115
Leverandørgjeld		8 413 894	8 518 727
Skyldig offentlige avgifter		6 997 600	6 615 539
Annen kortsiktig gjeld		7 209 144	9 466 984
Sum kortsiktig gjeld		35 100 958	34 745 364
Sum gjeld		93 940 453	97 221 799
Sum egenkapital og gjeld		105 675 634	108 104 102

Bosberg, 25.05.2022
Styret i Nik Haugrønning AS

Niklaus Haugrønning
styreleder

Rune Haugrønning
styremedlem

Kåre Vevik
styremedlem

Grunde Birkeland Rian
daglig leder



Noter til regnskapet 2021

Note 1 Regnskapsprinsipper og prinsippendringer

Årsregnskapet er satt opp i samsvar med regnskapsloven. Det er utarbeidet etter norske regnskapsstandarder.

Driftsinntekter og -kostnader

Inntektsføring skjer etter opptjeningsprinsippet som normalt vil være leveringstidspunktet for varer og tjenester. Kostnader medtas etter sammenstillingsprinsippet, dvs. at kostnader medtas i samme periode som tilhørende inntekter inntektsføres.

Hovedregel for vurdering og klassifisering av eiendeler og gjeld

Eiendeler bestemt til varig eie eller bruk er klassifisert som anleggsmidler. Andre eiendeler er klassifisert som omløpsmidler. Fordringer som skal tilbakebetales innen et år er uansett klassifisert som omløpsmidler. Ved klassifisering av kortsiktig og langsiktig gjeld er analoge kriterier lagt til grunn.

Anleggsmidler vurderes til anskaffelseskost, men nedskrives til virkelig verdi når verdifallet forventes ikke å være forbigående. Anleggsmidler med begrenset økonomisk levetid avskrives planmessig. Langsiktig gjeld balanseføres til nominelt mottatt beløp på etableringstidspunktet.

Omløpsmidler vurderes til laveste av anskaffelseskost og virkelig verdi. Kortsiktig gjeld balanseføres til nominelt mottatt beløp på etableringstidspunktet.

Enkelte poster er vurdert etter andre regler. Postene det gjelder vil være blant de postene som omhandles nedenfor.

Varige driftsmidler

Varige driftsmidler avskrives over forventet økonomisk levetid. Avskrivningene er som hovedregel fordelt lineært over antatt økonomisk levetid.

Selskapet har endret prinsipp på tidligere innkjøpte avdelinger, der restverdier/utrangeringsverdi er beregnet. Dette medfører lavere avskrivninger på nevnte driftsmidler, da gjenstående restverdi ikke avskrives. Dette medfører en lavere avskrivningskostnad på 1,2 mill i regnskapsåret 2021. Sammenligningstall er ikke omarbeidet.

Andre anleggsaksjer og andeler

Anleggsaksjer og mindre investeringer i ansvarlige selskaper hvor selskapet ikke har betydelig innflytelse balanseføres til anskaffelseskost. Investeringene blir nedskrevet til virkelig verdi dersom verdifallet ikke er forbigående. Mottatt utbytte og andre overskuddsutdelinger fra selskapene inntektsføres som annen finansinntekt.

Aksjer i andre selskaper (omløpsaksjer)

Aksjer som inngår i en handelsportefølje vurderes til virkelig verdi på balansedagen.

Varer

Varer er vurdert til det laveste av gjennomsnittlig anskaffelseskost og netto salgsverdi. For varer i arbeid beregnes netto salgsverdi til salgsverdien av ferdig tilvirkede varer redusert for igjenværende tilvirkningskostnader og salgskostnader.

Fordringer

Kundefordringer og andre fordringer oppføres til pålydende etter fradrag for avsetning til forventet tap. Avsetning til tap gjøres på grunnlag av en individuell vurdering av de enkelte fordringene.

Pensjoner

Pensjonsordninger er innskuddsbasert og finansiert via sikrede ordninger. Disse er ikke balanseført. Pensjonspremien anses som pensjonskostnad og klassifiseres sammen med lønnskostnader.

Skatt

Skattekostnaden i resultatregnskapet omfatter både periodens betalbare skatt og endring i utsatt skatt.



Noter til regnskapet 2021

Utsatt skatt er beregnet med 22 % på grunnlag av de midlertidige forskjeller som eksisterer mellom regnskapsmessige og skattemessige verdier, samt ligningsmessig underskudd til fremføring ved utgangen av regnskapsåret. Skatteøkende og skattereduserende midlertidige forskjeller som reverserer eller kan reversere i samme periode er utlignet og nettoført.

Kontantstrømoppstilling

Kontantstrømoppstillingen er utarbeidet etter den indirekte metode.

Kontanter og kontantekvivalenter omfatter kontanter, bankinnskudd og andre kortsiktige likvide plasseringer.

Note 2 Lønn, ansatte, pensjon og godtgjørelser

Lønnskostnader består av følgende poster:

Lønnskostnader	2021	2020
Lønninger	48 277 466	46 328 241
Arbeidsgiveravgift	7 323 841	6 474 479
Pensjonskostnader	1 592 594	1 412 109
Andre personalkostnader	1 278 055	937 283
Sum	58 471 957	55 152 112

Selskapet har sysselsatt 83,4 årsverk i 2021.

Ytelser til ledende personer	Daglig leder
Lønn og honorarer	1 355 836
Annen godtgjørelse	10 900

Revisor

Kostnadsført revisjonshonorar utgjør kr. 98 037 eks mva. I tillegg kommer honorar for teknisk bistand med kr. 11 163

Pensjonskostnader og pensjonsforpliktelser

Etter lov om obligatorisk tjenestepensjon har selskapet plikt til å ha obligatorisk tjenestepensjonsforsikring for sine ansatte. Selskapets pensjonsordninger oppfyller lovens krav.

Selskapet har en innskuddsbasert pensjonsordning som omfatter samtlige ansatte. Ordningen sikrer de ansatte et årlig innskudd på 3 % av lønn inntil 12 G. Innskuddsfondet tilknyttet ordningen er pr 31.12.21 kr 68 223 og årets avkastning kr 610. Innskuddsfondet er ikke oppført i balansen.

Årets pensjonskostnad fremkommer på følgende måte:

Årets pensjonspremie til den innskuddsbaserte ordningen	1 668 806
Arbeidsgiveravgift på pensjonskostnaden	235 302



Noter til regnskapet 2021

Note 3 Biler, maskiner og inventar

	Biler, maskiner og inventar	Goodwill	Sum
Anskaffelseskost pr. 01.01.2021	118 636 905	309 741	118 946 646
+ Tilgang kjøpte anleggsmidler	16 002 442	0	16 002 442
- Avgang i året	14 836 556	0	14 836 556
= Anskaffelseskost 31.12.2021	119 802 791	309 741	120 112 532
Akkumulerte avskrivninger 31.12.2021	51 932 543	232 306	52 164 849
= Bokført verdi 31.12.2021	67 870 248	77 435	67 947 683
Herav balanseført finansiell leasing	56 303 125	0	56 303 125
Årets ordinære avskrivninger	11 013 322	103 247	11 116 569
Herav ordinær avskrivning finansiell leasing	7 402 101	0	7 402 101
Økonomisk levetid	3-15 år	5 år	

Note 4 Pantstillelser og garantier m.v.

Gjeld og garantier som er sikret ved pant:

Gjeld til kredittinstitusjoner	7 879 880
Factoringkonto (limit 11 000 000)	11 361 304
Kassekreditt (limit 6 000 000)	1 119 016
Forpliktelse finansiell leasing	46 503 711

Selskapet har stilt bankgaranti overfor Statens Vegvesen med kr 179 000 for løyver for godstransport og persontransport.

Bokført verdi av eiendeler stilt som sikkerhet:

Utestående fordringer	19 554 658
Varebeholdning	10 389 779
Transportmidler	11 394 482
Anleggsmaskiner/driftstilbehør	409 154
Balanseførte leasingavtaler	56 066 612

Gjeld som forfaller senere enn 5 år	2021 0
-------------------------------------	-----------

Note 5 Forpliktelse på finansiell leasing

Balanseførte forpliktelser knyttet til finansielle leasingavtaler utgjør kr 46 503 711 pr. 31.12.2021 mot kr 42 333 208 pr. 31.12.2020

Leasingavtalene løper over 5-8 år. Ved kontraktsslutt foreligger det muligheter for enten forlengelse av avtalene eller kjøp av driftsmidlene.



Noter til regnskapet 2021

Note 6 Verdipapirer

	Anskaffelses kost	Balanseført verdi	Markeds verdi
Anleggsmidler			
Best Stasjon AS	22 000	22 000	Ukjent
Midtnorsk Opplæring AS	1 000	0	Ukjent
Opplæringskontoret for transportfag SA	1 000	1 000	Ukjent
Transportsentralen Trondheim AS	100 000	100 000	Ukjent
Transportsentralen Trondheim Eiendom AS	445 434	422 590	Ukjent
Sum	569 434	568 434	

Note 7 Varer

	2021	2020
Lager av innkjøpte handelsvarer	10 205 946	9 678 838
Lager vurdert til kostpris	10 389 779	9 678 838
Lager vurdert til virkelig verdi	10 205 946	9 678 838
Ukuransnedskrivning	183 833	0

Note 8 Kundefordringer og andre fordringer

Kundefordringer oppføres til pålydende etter fradrag for avsetning til forventet tap. Avsetning til tap gjøres på grunnlag av en individuell vurdering av de enkelte fordringene.

Andre fordringer gjelder i hovedsak forskuddsbetalte kostnader og påløpte inntekter.

Mellomværende med selskap i samme konsern gjelder en langsiktig fordring mot Auto Konsult Trondheim AS med kr. 186 656 pr. 31.12.2021.

Kortsiktig konsernfordring gjelder krav på konsernbidrag fra Nik Haugrønning Holding AS med kr. 3 679 234 pr. 31.12.2020 og kr. 5 602 394 pr. 31.12.2020.



Noter til regnskapet 2021

Note 9 Bundne midler

I posten bankinnskudd inngår bundne midler med kr 2 131 262.

Note 10 Aksjekapital

Selskapets aksjekapital er på kr 10 000 000, fordelt på 1 000 aksjer pålydende kr 10 000. Hver aksje gir samme stemmerett. Selskapets aksjer eies av følgende selskap:

Navn	Antall	Andel i %
Nik Haugrønning Holding AS	1000	100 %

Note 11 Egenkapital

	Aksjekapital	innskutt Aksjekapital	Annen opptjent egenkapital	Sum
Egenkapital 01.01.2021	10 000 000	882 303	0	10 882 303
Mottatt konsernbidrag etter skatt		2 869 803		2 869 803
<u>Årsresultat</u>		<u>-2 016 926</u>		<u>-2 582 162</u>
Egenkapital 31.12.2021	10 000 000	1 735 180	0	11 735 180

Note 12 Offentlig tilskudd

Selskapet har mottatt kr 231 441 i tilskudd til dekning av lønnskostnader. Tilskuddene er netto resultatført mot lønnskostnader.

Note 13 Skatt

<u>Årets skattekostnad</u>	<u>2021</u>
Resultatført skatt på ordinært resultat:	
Betalbar skatt	-809 431
Endring i utsatt skatt	244 195
<u>Skattekostnad ordinært resultat</u>	<u>-565 236</u>
Skattepliktig inntekt:	
Ordinært resultat før skatt	-2 582 162
Permanente forskjeller	12 906
Endring i midlertidige forskjeller	1 070 283
Mottatt konsernbidrag	3 679 234
Anvendelse av fremførbart underskudd	-2 180 262
<u>Skattepliktig inntekt</u>	<u>0</u>



Noter til regnskapet 2021

Betalbar skatt i balansen:	
Betalbar skatt på årets resultat	-809 431
Betalbar skatt på mottatt konsernbidrag	809 431
Sum betalbar skatt i balansen	0

Beregning av effektiv skattesats	
Resultat før skatt	-2 582 162
Beregnet skatt av resultat før skatt	-568 076
Skatteeffekt av permanente forskjeller	2 839
Sum	-565 236
Effektiv skattesats	21,9 %

Skatteeffekten av midlertidige forskjeller og underskudd til fremføring som har gitt opphav til utsatt skatt og utsatte skattefordeler, spesifisert på typer av midlertidige forskjeller

	2021
Varige driftsmidler	4 078 067
Varebeholdning	-183 833
Fordringer	4 500
Balanseførte leieavtaler	9 562 900
Sum	13 461 634
Akkumulert fremførbart underskudd	-4 351 232
Grunnlag for utsatt skatt	9 110 402
Utsatt skatt (22 %)	2 004 288

Note 14 Salgsinntekter

Pr. Virksomhetsområde	2021	2020
Transport	78 866 056	78 576 496
Bilverksted	47 386 123	51 763 045
Bensinstasjon	13 055 848	12 201 079
Sum	139 308 027	142 540 620