



ÅRSREGNSKAPET FOR REGNSKAPSÅRET 2021 - GENERELL INFORMASJON

Enheten

Organisasjonsnummer: 983 179 290
Organisasjonsform: Aksjeselskap
Foretaksnavn: APOTEKERGATEN EIENDOM AS
Forretningsadresse: Apotekergata 16
3187 HORTEN

Regnskapsår

Årsregnskapets periode: 01.01.2021 - 31.12.2021

Konsern

Morselskap i konsern: Nei

Regnskapsregler

Regler for små foretak benyttet: Ja
Benyttet ved utarbeidelsen av årsregnskapet til selskapet: Regnskapslovens alminnelige regler

Årsregnskapet fastsatt av kompetent organ

Bekreftet av representant for selskapet: Nicolai Rasch
Dato for fastsettelse av årsregnskapet: 26.04.2022

Grunnlag for avgivelse

År 2021: Årsregnskapet er elektronisk innlevert
År 2020: Tall er hentet fra elektronisk innlevert årsregnskap fra 2021

Det er ikke krav til at årsregnskapet m.v. som sendes til Regnskapsregisteret er undertegnet. Kontrollen på at dette er utført ligger hos revisor/enhetens øverste organ. Sikkerheten ivaretas ved at innsender har rolle/rettighet for innsending av årsregnskapet via Altinn, og ved at det bekreftes at årsregnskapet er fastsatt av kompetent organ.

Brønnøysundregistrene, 23.08.2023



Resultatregnskap

Beløp i: NOK	Note	2021	2020
RESULTATREGNSKAP			
Inntekter			
Leieinntekter		4 897 447	4 254 808
Fellesinntekter		1 657 858	1 239 686
Sum inntekter		6 555 305	5 494 494
Kostnader			
Felleskostnader		1 896 706	1 628 585
Avskrivning av driftsmidler og immaterielle eiendeler	5	599 700	595 300
Annen driftskostnad	2	810 694	1 397 933
Sum kostnader		3 307 100	3 621 818
Driftsresultat		3 248 205	1 872 676
Finansinntekter og finanskostnader			
Renteinntekt fra foretak i samme konsern		109 733	76 144
Annen renteinntekt		1	
Sum finansinntekter		109 734	76 144
Annen rentekostnad		1 756 785	1 994 376
Sum finanskostnader		1 756 785	1 994 376
Netto finans		-1 647 051	-1 918 232
Ordinært resultat før skattekostnad		1 601 154	-45 556
Skattekostnad på ordinært resultat	1	353 021	-9 102
Ordinært resultat etter skattekostnad		1 248 133	-36 454
Årsresultat		1 248 133	-36 454
Årsresultat etter minoritetsinteresser		1 248 133	-36 454
Totalresultat		1 248 133	-36 454
Overføringer og disponeringer			
Avsatt til annen egenkapital		1 248 133	



Resultatregnskap

Beløp i: NOK	Note	2021	2020
Overført fra annen egenkapital			-36 454
Sum overføringer og disponeringer		1 248 133	-36 454



Balanse

Beløp i: NOK	Note	2021	2020
BALANSE - EIENDELER			
Anleggsmidler			
Immaterielle eiendeler			
Varige driftsmidler			
Tomter, bygninger o.a. fast eiendom	4	56 153 802	56 194 578
Maskiner og anlegg		87 820	21 000
Driftsløsøre, inventar o.a. utstyr		5 700	8 400
Sum varige driftsmidler	5	56 247 323	56 223 979
Sum anleggsmidler		56 247 323	56 223 979
Omløpsmidler			
Varer			
Fordringer			
Kundefordringer		20 717	106 790
Andre kortsiktige fordringer		560 034	1 217 694
Konsernfordringer	7	4 847 761	2 049 109
Sum fordringer		5 428 512	3 373 592
Bankinnskudd, kontanter og lignende			
Bankinnskudd, kontanter o.l.		101 949	147 203
Sum bankinnskudd, kontanter og lignende		101 949	147 203
Sum omløpsmidler		5 530 461	3 520 795
SUM EIENDELER		61 777 783	59 744 774
BALANSE - EGENKAPITAL OG GJELD			
Egenkapital			
Innskutt egenkapital			
Aksjekapital	3	500 000	500 000
Overkurs		4 519 336	4 519 336



Balanse

Beløp i: NOK	Note	2021	2020
Annen innskutt egenkapital		5 698 741	3 952 558
Sum innskutt egenkapital		10 718 077	8 971 894
Opptjent egenkapital			
Annen egenkapital		1 396 141	148 008
Sum opptjent egenkapital		1 396 141	148 008
Sum egenkapital	6	12 114 218	9 119 902
Gjeld			
Langsiktig gjeld			
Utsatt skatt	1	2 785 614	1 940 080
Sum avsetninger for forpliktelser		2 785 614	1 940 080
Annen langsiktig gjeld			
Gjeld til kredittinstitusjoner	4	45 880 737	47 520 535
Sum annen langsiktig gjeld		45 880 737	47 520 535
Sum langsiktig gjeld		48 666 351	49 460 615
Kortsiktig gjeld			
Leverandørgjeld		534 611	498 197
Skyldig offentlige avgifter			228 047
Annen kortsiktig gjeld	7	462 603	438 013
Sum kortsiktig gjeld		997 214	1 164 257
Sum gjeld		49 663 565	50 624 872
SUM EGENKAPITAL OG GJELD		61 777 783	59 744 774



Brønnøysundregistrene

ÅRSREGNSKAP FOR REGNSKAPSÅRET 2021 - GENERELL INFORMASJON

Journalnummer: 2022 329497

Enheten

Organisasjonsnummer: 983 179 290
Organisasjonsform: Aksjeselskap
Foretaksnavn: APOTEKERGATEN EIENDOM AS
Forretningsadresse: Apotekergata 16
3187 HORTEN

Regnskapsår

Årsregnskapets periode: 01.01.2021 - 31.12.2021

Konsern

Morselskap i konsern: Nei

Regnskapsregler

Regler for små foretak benyttet: Ja
Benyttet ved utarbeidelsen av
årsregnskapet til selskapet: Regnskapslovens alminnelige regler

Årsregnskapet fastsatt av kompetent organ

Bekreftet av representant for selskapet: Nicolai Rasch
Dato for fastsettelse av årsregnskapet: 26.04.2022

Revisjon

Årsregnskapet er utarbeidet av ekstern
autorisert regnskapsfører: Ja
Ekstern autorisert regnskapsfører har i
løpet av regnskapsåret bistått ved den
løpende regnskapsføringen eller utført
andre tjenester for selskapet enn å
utarbeide årsregnskapet: Ja

Grunnlag for avgivelse

År 2021: Årsregnskap er elektronisk innlevert.
År 2020: Tall er hentet fra elektronisk innlevert årsregnskap fra 2021.

Det er ikke krav til at årsregnskapet m.v. som sendes til Regnskapsregisteret er undertegnet. Kontrollen på at dette er utført ligger hos revisor/enhetens øverste organ. Sikkerheten ivaretas ved at innsender har rolle/rettighet for innsending av årsregnskapet via Altinn, og ved at det bekreftes at årsregnskapet er fastsatt av kompetent organ.

Brønnøysundregistrene, 04.06.2022

Brønnøysundregistrene
Postadresse: Postboks 900, 8910 Brønnøysund
Telefon: 75 00 75 00
E-post: firmapost@brreg.no Internett: www.brreg.no
Organisasjonsnummer: 974 760 673



Organisasjonsnr: 983 179 290
APOTEKERGATEN EIENDOM AS

RESULTATREGNSKAP

<u>Beløp i: NOK</u>	<u>Note</u>	<u>2021</u>	<u>2020</u>
RESULTATREGNSKAP			
Inntekter			
Leieinntekter		4 897 447	4 254 808
Fellesinntekter		1 657 858	1 239 686
Sum inntekter		6 555 305	5 494 494
Kostnader			
Felleskostnader		1 896 706	1 628 585
Avskrivning av driftsmidler og immaterielle eiendeler	5	599 700	595 300
Annen driftskostnad	2	810 694	1 397 933
Sum kostnader		3 307 100	3 621 818
Driftsresultat		3 248 205	1 872 676
Finansinntekter og finanskostnader			
Renteinntekt fra foretak i samme konsern		109 733	76 144
Annen renteinntekt		1	
Sum finansinntekter		109 734	76 144
Annen rentekostnad		1 756 785	1 994 376
Sum finanskostnader		1 756 785	1 994 376
Netto finans		-1 647 051	-1 918 232
Ordinært resultat før skattekostnad			
Skattekostnad på ordinært resultat	1	353 021	-9 102
Ordinært resultat etter skattekostnad		1 248 133	-36 454
Årsresultat		1 248 133	-36 454
Årsresultat etter minoritetsinteresser		1 248 133	-36 454
Totalresultat		1 248 133	-36 454
Overføringer og disponeringer			
Avsatt til annen egenkapital		1 248 133	
Overført fra annen egenkapital			-36 454
Sum overføringer og disponeringer		1 248 133	-36 454





Organisasjonsnr: 983 179 290
APOTEKERGATEN EIENDOM AS

BALANSE

Beløp i: NOK **Note** **2021** **2020**

BALANSE - EIENDELER

Anleggsmidler Immaterielle eiendeler

Varige driftsmidler

Tomter, bygninger o.a. fast eiendom	4	56 153 802	56 194 578
Maskiner og anlegg		87 820	21 000
Driftsløsøre, inventar o. a. utstyr		5 700	8 400
Sum varige driftsmidler	5	56 247 323	56 223 979
Sum anleggsmidler		56 247 323	56 223 979

Omløpsmidler

Varer

Fordringer

Kundefordringer		20 717	106 790
Andre kortsiktige fordringer		560 034	1 217 694
Konsernfordringer	7	4 847 761	2 049 109
Sum fordringer		5 428 512	3 373 592

Bankinnskudd, kontanter og lignende

Bankinnskudd, kontanter o. l.		101 949	147 203
Sum bankinnskudd, kontanter og lignende		101 949	147 203

Sum omløpsmidler **5 530 461** **3 520 795**

SUM EIENDELER **61 777 783** **59 744 774**

BALANSE - EGENKAPITAL OG GJELD

Egenkapital

Innskutt egenkapital

Aksjekapital	3	500 000	500 000
Overkurs		4 519 336	4 519 336
Annen innskutt egenkapital		5 698 741	3 952 558
Sum innskutt egenkapital		10 718 077	8 971 894

Opptjent egenkapital

Annen egenkapital		1 396 141	148 008
Sum opptjent egenkapital		1 396 141	148 008



Sum egenkapital	6	12 114 218	9 119 902
Gjeld			
Langsiktig gjeld			
Utsatt skatt	1	2 785 614	1 940 080
Sum avsetninger for forpliktelser		2 785 614	1 940 080
Annen langsiktig gjeld			
Gjeld til kredittinstitusjoner	4	45 880 737	47 520 535
Sum annen langsiktig gjeld		45 880 737	47 520 535
Sum langsiktig gjeld		48 666 351	49 460 615
Kortsiktig gjeld			
Leverandørgjeld		534 611	498 197
Skyldig offentlige avgifter			228 047
Annen kortsiktig gjeld	7	462 603	438 013
Sum kortsiktig gjeld		997 214	1 164 257
Sum gjeld		49 663 565	50 624 872
SUM EGENKAPITAL OG GJELD		61 777 783	59 744 774



Organisasjonsnr: 983 179 290
APOTEKERGATEN EIENDOM AS

NOTEOPPLYSNINGER - SELSKAP - alle poster oppgitt i hele tall

Note

Antall aksjer og aksjeeiere

Note

2

Antall årsverk i regnskapsåret

Virksomheten har hatt følgende antall årsverk:
0.00

Omløpsmidler Startdato Sluttdato Endring

Skattemessig fremf.undersk. Startdato Sluttdato Endring

Kortsiktig gjeld Startdato Sluttdato Endring



ENTER REVISJON

Til generalforsamlingen i
Apotekergaten Eiendom AS

Enter Revisjon AS
Tlf. +47 33 00 30 60
E-post: post@enterrevisjon.no
Org.nr. 987 597 048 MVA
Foretaksregisteret

Enter Revisjon avd. Tønsberg
Kilengt. 1, 3117 Tønsberg

Enter Revisjon avd. Horten
C. Andersensgt. 11 A, 3147 Horten

Partnere
Vill, Lysgård
Ole Martin Bekkevoll
Raymond Memery
Statsautorisert revisor

Uavhengig revisors beretning for 2021

Konklusjon

Vi har revidert Apotekergaten Eiendom AS' årsregnskap som viser et overskudd på kr 1 248 133. Årsregnskapet består av balanse per 31. desember 2021, resultatregnskap for regnskapsåret avsluttet per denne datoen og noter til årsregnskapet, herunder et sammendrag av viktige regnskapsprinsipper.

Etter vår mening oppfyller årsregnskapet gjeldende lovkrav, og gir et rettviseende bilde av selskapets finansielle stilling per 31. desember 2021, og av dets resultater for regnskapsåret avsluttet per denne datoen i samsvar med regnskapslovens regler og god regnskapsskikk i Norge.

Grunnlag for konklusjonen

Vi har gjennomført revisjonen i samsvar med de internasjonale revisjonsstandardene International Standards on Auditing (ISA-ene). Våre oppgaver og plikter i henhold til disse standardene er beskrevet i *Revisors oppgaver og plikter ved revisjon av årsregnskapet*. Vi er uavhengige av selskapet slik det kreves i lov og forskrift og International Code of Ethics for Professional Accountants (inkludert internasjonale uavhengighetsstandarder) utstedt av the International Ethics Standards Board for Accountants (IESBA-reglene), og vi har overholdt våre øvrige etiske forpliktelser i samsvar med disse kravene. Innhentet revisjonsbevis er etter vår vurdering tilstrekkelig og hensiktsmessig som grunnlag for vår konklusjon.

Ledelsens ansvar for årsregnskapet

Ledelsen er ansvarlig for å utarbeide årsregnskapet og for at det gir et rettviseende bilde i samsvar med regnskapslovens regler og god regnskapsskikk i Norge. Ledelsen er også ansvarlig for slik intern kontroll som den finner nødvendig for å kunne utarbeide et årsregnskap som ikke inneholder vesentlig feilinformasjon, verken som følge av misligheter eller utilsiktede feil.

Ved utarbeidelsen av årsregnskapet må ledelsen ta standpunkt til selskapets evne til fortsatt drift og opplyse om forhold av betydning for fortsatt drift. Forutsetningen om fortsatt drift skal legges til grunn for årsregnskapet så lenge det ikke er sannsynlig at virksomheten vil bli avviklet.



**ENTER
REVISJON**

Revisors oppgaver og plikter ved revisjonen av årsregnskapet

Vårt mål er å oppnå betryggende sikkerhet for at årsregnskapet som helhet ikke inneholder vesentlig feilinformasjon, verken som følge av misligheter eller utilsiktede feil, og å avgi en revisjonsberetning som inneholder vår konklusjon. Betryggende sikkerhet er en høy grad av sikkerhet, men ingen garanti for at en revisjon utført i samsvar med lov, forskrift og god revisjonsskikk i Norge, herunder ISA-ene, alltid vil avdekke vesentlig feilinformasjon som eksisterer. Feilinformasjon kan oppstå som følge av misligheter eller utilsiktede feil. Feilinformasjon blir vurdert som vesentlig dersom den enkeltvis eller samlet med rimelighet kan forventes å påvirke økonomiske beslutninger som brukerne foretar basert på årsregnskapet.

For videre beskrivelse av revisors oppgaver og plikter vises det til <https://revisorforeningen.no/revisjonsberetninger>.

Tønsberg, 26. april 2022

Enter Revisjon AS

Villy Lysgård
statsautorisert revisor



Resultatregnskap			
Apotekergaten Eiendom AS			
Driftsinntekter og driftskostnader	Note	2021	2020
Leieinntekter		4 897 447	4 254 808
Fellesinntekter		1 657 858	1 239 686
Sum driftsinntekter		6 555 305	5 494 494
Felleskostnader		1 896 706	1 628 585
Avskrivning av driftsmidler og immaterielle eiendeler	5	599 700	595 300
Annen driftskostnad	2	810 694	1 397 933
Sum driftskostnader		3 307 100	3 621 818
Driftsresultat		3 248 205	1 872 676
Finansinntekter og finanskostnader			
Renteinntekt fra foretak i samme konsern		109 733	76 144
Annen renteinntekt		1	0
Annen rentekostnad		1 756 785	1 994 376
Resultat av finansposter		-1 647 051	-1 918 232
Ordinært resultat før skattekostnad		1 601 154	-45 556
Skattekostnad på ordinært resultat	1	353 021	-9 102
Ordinært resultat		1 248 133	-36 454
Årsresultat		1 248 133	-36 454
Overføringer			
Avsatt til annen egenkapital		1 248 133	0
Overført fra annen egenkapital		0	36 454
Sum overføringer		1 248 133	-36 454



Balanse			
Apotekergaten Eiendom AS			
Eiendeler	Note	2021	2020
Anleggsmidler			
Varige driftsmidler			
Tomter, bygninger o.a. fast eiendom	4	56 153 802	56 194 578
Maskiner og anlegg		87 820	21 000
Driftsløsøre, inventar o.a. utstyr		5 700	8 400
Sum varige driftsmidler	5	<u>56 247 323</u>	<u>56 223 979</u>
Sum anleggsmidler		<u>56 247 323</u>	<u>56 223 979</u>
Omløpsmidler			
Fordringer			
Kundefordringer		20 717	106 790
Andre kortsiktige fordringer		560 034	1 217 694
Konsernfordringer	7	4 847 761	2 049 109
Sum fordringer		<u>5 428 512</u>	<u>3 373 592</u>
Bankinnskudd, kontanter o.l.		101 949	147 203
Sum omløpsmidler		<u>5 530 461</u>	<u>3 520 795</u>
Sum eiendeler		<u>61 777 783</u>	<u>59 744 774</u>





Balanse			
Apotekergaten Eiendom AS			
Egenkapital og gjeld	Note	2021	2020
Egenkapital			
Innskutt egenkapital			
Aksjekapital	3	500 000	500 000
Overkurs		4 519 336	4 519 336
Annen innskutt egenkapital		5 698 741	3 952 558
Sum innskutt egenkapital		<u>10 718 077</u>	<u>8 971 894</u>
Opptjent egenkapital			
Annen egenkapital		1 396 141	148 008
Sum opptjent egenkapital		<u>1 396 141</u>	<u>148 008</u>
Sum egenkapital	6	<u>12 114 218</u>	<u>9 119 902</u>
Gjeld			
Avsetning for forpliktelser			
Utsatt skatt	1	2 785 614	1 940 080
Sum avsetning for forpliktelser		<u>2 785 614</u>	<u>1 940 080</u>
Annen langsiktig gjeld			
Gjeld til kredittinstitusjoner	4	45 880 737	47 520 535
Sum annen langsiktig gjeld		<u>45 880 737</u>	<u>47 520 535</u>
Kortsiktig gjeld			
Leverandørgjeld		534 611	498 197
Skyldig offentlige avgifter		0	228 047
Annen kortsiktig gjeld	7	462 603	438 013
Sum kortsiktig gjeld		<u>997 214</u>	<u>1 164 257</u>
Sum gjeld		<u>49 663 565</u>	<u>50 624 872</u>
Sum egenkapital og gjeld		<u>61 777 783</u>	<u>59 744 774</u>

C




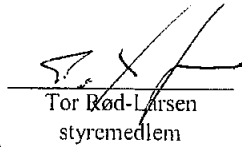
Balanse

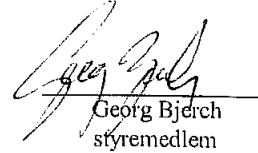
Apotekergaten Eiendom AS


Horten, 26.04.2022


Styret i Apotekergaten Eiendom AS


Carl Christian Krefting
styreleder


Tor Rød-Larsen
styremedlem


Georg Bjørch
styremedlem


Kjetil Werner Gulliksen
styremedlem


Nicolai Rasch
daglig leder

6



Noter 2021

Apotekergaten Eiendom AS

Regnskapsprinsipper

I årsregnskapet er alle poster verdsatt og periodisert i overensstemmelse med regnskapslovens bestemmelser og reglene som følger av god regnskapsskikk for små foretak.

Klassifisering

Eiendeler bestemt til varig eie eller bruk, samt fordringer med forfall mer enn ett år etter balansedagen er medtatt som anleggsmidler. Øvrige eiendeler er klassifisert som omløpsmidler. Gjeld som forfaller senere enn et år etter regnskapsperiodens utløp er oppført som langsiktig gjeld.

Varige driftsmidler

Varige driftsmidler er vurdert til anskaffelseskost etter fradrag for bedriftsøkonomiske avskrivninger som er beregnet på grunnlag av kostpris og antatt økonomisk levetid.

Fordringer

Fordringer er oppført i balansen med fordringens pålydende etter fradrag for konstaterede og forventede tap.

Skattekostnad og utsatt skatt

Skattekostnaden er knyttet til det regnskapsmessige resultat og består av betalbar skatt og endring i netto utsatt skatt/utsatt skattefordel.

Utsatt skatt/utsatt skattefordel i resultatregnskapet er skatt beregnet på endringer i midlertidige forskjeller mellom skattemessige og regnskapsmessige verdier. I stedet for å vise årets skattemessige disposisjoner brutto i regnskapet, bokføres skatteeffekten som en del av årets skattekostnad. Utsatt skatt avsettes som langsiktig gjeld i balansen. I den grad utsatt skattefordel overstiger utsatt skatt, medtas utsatt skattefordel i balansen iht god regnskapsskikk.

Driftsinntekter og kostnader

Inntektsføring skjer etter opptjeningsprinsippet som normalt vil være leveringstidspunktet for varer og tjenester. Kostnader medtas etter sammenstillingsprinsippet, dvs at kostnader medtas i samme periode som tilhørende inntekter inntektsføres.

Note 1 – Skattekostnad

Årets skattekostnad består av :

Betalbar skatt	0
Endring utsatt skatt pga kosembidrag	-492 513
Endring utsatt skatt	845 534
Netto skattekostnad	353 021

Utsatt skatt /utsatt skattefordel :	31.12.21	31.12.20	Endring
Netto grunnlag	12 661 881	8 818 544	3 843 337
Utsatt skatt (+)/skattefordel (-)	2 785 614	1 940 080	845 534

Skatteprosent	22 %	22 %
---------------	------	------

Alle midlertidige forskjeller kan utlignes og dette er gjennomført i beregningen av utsatt skatt /utsatt skattefordel.



Noter 2021
Apotekergaten Eiendom AS

Note 2 - Lønnskostnad, antall ansatte, godtgjørelser, med mer

Selskapet har ingen ansatte, og det er heller ikke utbetalt lønn eller andre ytelser til styret.

Innskuddsbaserte pensjonsordninger

Selskapet er ikke pliktig til å ha tjenstepensjonsordning etter lov om obligatorisk tjenstepensjon.

Revisor

Kostnadsført revisjonshonorar utgjør kr 21 000 eks. mva. I tillegg kommer diverse bistand fra revisor med kr 9 700.

Note 3 - Antall aksjer, aksjonærer

Aksjeklasse	Antall	Pålydende	Balanseført
Ordinære aksjer	1 000	500	500 000
Selskapets aksjonærer er:	Antall aksjer	Eierandel	
Torgkvartalet Holding AS	1 000	100 %	

Note 4 - Pantstillelser og garantier m.v.

Bokført gjeld som er sikret ved pant o.l.:

	2021	2020
Pantelån	45 880 737	47 520 535

Bokført verdi av eiendeler stilt som sikkerhet for bokført gjeld:

	2021	2020
Bygning og tomt	56 153 802	56 194 578

	2021	2020
Fordringer med forfall > 1 år	0	0
Langsiktig gjeld med forfall >5 år	39 000 000	42 000 000

Avdrag til banken avtales for ett og ett år ad gangen.



Noter 2021

Apotekergaten Eiendom AS

Note 5 – Spesifikasjon av anleggsmidler

	Bygninger	Tomt	Inventar	Sum
Anskaffelseskost pr. 01.01	59 167 692	2 199 612	89 349	61 456 653
Tilgang	552 424	0	70 620	623 044
Avgang	0	0	0	0
Anskaffelseskost pr. 31.12	59 720 116	2 199 612	159 969	62 079 697
Akkumulerte avskrivninger pr. 31.12	5 765 926	0	66 449	5 832 375
Bokført verdi pr. 31.12	53 954 190	2 199 612	93 520	56 247 322
Årets ordinære avskrivninger	593 200		6 500	599 700
Økonomisk levetid - antall år	99 år		10 år	

Note 6 – Egenkapital

	Aksje- kapital	Overkurs	Annen innskutt EK	Annen EK	Sum
Årets endring i egenkapital :					
Egenkapital 01.01.	500 000	4 519 336	3 952 558	148 008	9 119 902
Årets resultat				1 248 133	1 248 133
Mottatt konsernbidrag (nto)			1 746 183		1 746 183
Avgitt konsernbidrag	0	0	0		0
Egenkapital 31.12.	500 000	4 519 336	5 698 741	1 396 141	12 114 218

Regnskapet er avgitt under forutsetning fortsatt drift.

Note 7 – Fordring mot konsernselskap

Kundefordring på selskap i samme konsern	0
Andre fordringer på selskap i samme konsern	4 847 761
Langsiktig gjeld til selskap i samme konsern	0
Kortsiktig gjeld til selskap i samme konsern	0
Leverandørgjeld til selskap i samme konsern	0