



ÅRSREGNSKAPET FOR REGNSKAPSÅRET 2022 - GENERELL INFORMASJON

Enheten

Organisasjonsnummer: 998 420 040
Organisasjonsform: Aksjeselskap
Foretaksnavn: JO SAFETY NORGE AS
Forretningsadresse: Bekkeveien 9
3236 SANDEFJORD

Regnskapsår

Årsregnskapets periode: 01.04.2021 - 31.03.2022

Konsern

Morselskap i konsern: Nei

Regnskapsregler

Regler for små foretak benyttet: Ja
Benyttet ved utarbeidelsen av årsregnskapet til selskapet: Regnskapslovens alminnelige regler

Årsregnskapet fastsatt av kompetent organ

Bekreftet av representant for selskapet: Oseberg Services AS
Dato for fastsettelse av årsregnskapet: 14.12.2022

Grunnlag for avgivelse

År 2022: Årsregnskapet er elektronisk innlevert
År 2021: Tall er hentet fra elektronisk innlevert årsregnskap fra 2022

Det er ikke krav til at årsregnskapet m.v. som sendes til Regnskapsregisteret er undertegnet. Kontrollen på at dette er utført ligger hos revisor/enhetens øverste organ. Sikkerheten ivaretas ved at innsender har rolle/rettighet for innsending av årsregnskapet via Altinn, og ved at det bekreftes at årsregnskapet er fastsatt av kompetent organ.

Brønnøysundregistrene, 31.01.2024



Resultatregnskap

Beløp i: NOK	Note	2022	2021
RESULTATREGNSKAP			
Inntekter			
Salgsinntekt		4 076 282	6 673 740
Annen driftsinntekt			11 082
Sum inntekter		4 076 282	6 684 822
Kostnader			
Varekostnad		1 517 894	3 818 933
Lønnskostnad	1	1 559 434	1 272 874
Avskrivning av driftsmidler og immaterielle eiendeler	2	123 035	112 013
Nedskrivning av varige driftsmidler og immaterielle eiendeler	2		
Annen driftskostnad	1	728 288	881 297
Sum kostnader		3 928 651	6 085 116
Driftsresultat		147 631	599 706
Finansinntekter og finanskostnader			
Annen renteinntekt		-1 150	-698
Annen finansinntekt		3 254	2 602
Sum finansinntekter		2 104	1 904
Annen rentekostnad		2 702	1 312
Annen finanskostnad		790	10 991
Sum finanskostnader		3 491	12 303
Netto finans		-1 388	-10 400
Ordinært resultat før skattekostnad		146 243	589 306
Skattekostnad	3	56 882	132 132
Ordinært resultat etter skattekostnad		89 361	457 174
Årsresultat	4	89 361	457 174
Årsresultat etter minoritetsinteresser		89 361	457 174
Totalresultat		89 361	457 174



Resultatregnskap

Beløp i: NOK	Note	2022	2021
Overføringer og disponeringer			
Ordinært utbytte	4		
Udekket tap	4		
Avsatt til annen egenkapital	4	89 361	457 174
Sum overføringer og disponeringer		89 361	457 174



Balanse

Beløp i: NOK	Note	2022	2021
BALANSE - EIENDELER			
Anleggsmidler			
Immaterielle eiendeler			
Konsesjoner, patenter o.l.	2	133 288	256 323
Utsatt skattefordel	3	16 145	29 090
Goodwill	2		
Sum immaterielle eiendeler		149 433	285 413
Varige driftsmidler			
Tomter, bygninger o.a. fast eiendom	2		
Maskiner og anlegg	2		
Skip og flytende installasjoner	2		
Driftsløsøre, inventar o.a. utstyr	2	30 239	
Sum varige driftsmidler		30 239	
Finansielle anleggsmidler			
Andre langsiktige fordringer		33 775	33 775
Sum finansielle anleggsmidler		33 775	33 775
Sum anleggsmidler		213 447	319 188
Omløpsmidler			
Varer			
Fordringer			
Kundefordringer		520 608	499 269
Andre kortsiktige fordringer		199 452	9 052
Sum fordringer		720 060	508 321
Bankinnskudd, kontanter og lignende			
Bankinnskudd, kontanter o.l.	5	760 948	1 032 264
Sum bankinnskudd, kontanter og lignende		760 948	1 032 264
Sum omløpsmidler		1 481 008	1 540 586
SUM EIENDELER		1 694 455	1 859 773



Balanse

Beløp i: NOK	Note	2022	2021
BALANSE - EGENKAPITAL OG GJELD			
Egenkapital			
Innskutt egenkapital			
Aksjekapital	4, 6	30 000	30 000
Beholdning av egne aksjer	6		
Overkurs	4		
Sum innskutt egenkapital		30 000	30 000
Opptjent egenkapital			
Annen egenkapital	4	1 139 870	1 050 509
Udekket tap	4		
Sum opptjent egenkapital		1 139 870	1 050 509
Sum egenkapital	7	1 169 870	1 080 509
Gjeld			
Langsiktig gjeld			
Utsatt skatt	3		
Annen langsiktig gjeld			
Sum langsiktig gjeld		0	0
Kortsiktig gjeld			
Leverandørgjeld		50 074	219 057
Betalbar skatt	3	-36 674	121 341
Skyldig offentlige avgifter		308 198	272 716
Annen kortsiktig gjeld		202 987	166 150
Sum kortsiktig gjeld		524 585	779 264
Sum gjeld		524 585	779 264
SUM EGENKAPITAL OG GJELD		1 694 455	1 859 773



Brønnøysundregistrene

ÅRSREGNSKAP FOR REGNSKAPSÅRET 2022 - GENERELL INFORMASJON

Journalnummer: 2023 304696

Enheten

Organisasjonsnummer: 998 420 040
Organisasjonsform: Aksjeselskap
Foretaksnavn: JO SAFETY NORGE AS
Forretningsadresse: Kveldroveien 3
1407 VINTERBRO

Regnskapsår

Årsregnskapets periode: 01.04.2021 - 31.03.2022

Konsern

Morselskap i konsern: Nei

Regnskapsregler

Regler for små foretak benyttet: Ja
Benyttet ved utarbeidelsen av
årsregnskapet til selskapet: Regnskapslovens alminnelige regler

Årsregnskapet fastsatt av kompetent organ

Bekreftet av representant for selskapet: Oseberg Services AS
Dato for fastsettelse av årsregnskapet: 14.12.2022

Revisjon

Årsregnskapet er utarbeidet av ekstern
autorisert regnskapsfører: Ja
Ekstern autorisert regnskapsfører har i
løpet av regnskapsåret bistått ved den
løpende regnskapsføringen eller utført
andre tjenester for selskapet enn å
utarbeide årsregnskapet: Ja

Grunnlag for avgivelse

År 2022: Årsregnskap er elektronisk innlevert.
År 2021: Tall er hentet fra elektronisk innlevert årsregnskap fra 2022.

Det er ikke krav til at årsregnskapet m.v. som sendes til Regnskapsregisteret er undertegnet. Kontrollen på at dette er utført ligger hos revisor/enhetens øverste organ. Sikkerheten ivaretas ved at innsender har rolle/rettighet for innsending av årsregnskapet via Altinn, og ved at det bekreftes at årsregnskapet er fastsatt av kompetent organ.

Brønnøysundregistrene, 06.02.2023



Organisasjonsnr: 998 420 040
JO SAFETY NORGE AS

RESULTATREGNSKAP

Beløp i: NOK	Note	2022	2021
RESULTATREGNSKAP			
Inntekter			
Salgsinntekt		4 076 282	6 673 740
Annen driftsinntekt			11 082
Sum inntekter		4 076 282	6 684 822
Kostnader			
Varekostnad		1 517 894	3 818 933
Lønnskostnad	1	1 559 434	1 272 874
Avskrivning av driftsmidler og immaterielle eiendeler	2	123 035	112 013
Nedskrivning av varige driftsmidler og immaterielle eiendeler	2		
Annen driftskostnad	1	728 288	881 297
Sum kostnader		3 928 651	6 085 116
Driftsresultat		147 631	599 706
Finansinntekter og finanskostnader			
Annen renteinntekt		-1 150	-698
Annen finansinntekt		3 254	2 602
Sum finansinntekter		2 104	1 904
Annen rentekostnad		2 702	1 312
Annen finanskostnad		790	10 991
Sum finanskostnader		3 491	12 303
Netto finans		-1 388	-10 400
Ordinært resultat før skattekostnad			
Skattekostnad	3	146 243	589 306
Ordinært resultat etter skattekostnad		89 361	457 174
Årsresultat	4	89 361	457 174
Årsresultat etter minoritetsinteresser		89 361	457 174
Totalresultat		89 361	457 174
Overføringer og disponeringer			
Ordinært utbytte	4		
Udekket tap	4		



Avsatt til annen egenkapital	4	89 361	457 174
Sum overføringer og disponeringer		89 361	457 174



Organisasjonsnr: 998 420 040
JO SAFETY NORGE AS

BALANSE

Beløp i: NOK	Note	2022	2021
BALANSE - EIENDELER			
Anleggsmidler			
Immaterielle eiendeler			
Konsesjoner, patenter o.l.	2	133 288	256 323
Utsatt skattefordel	3	16 145	29 090
Goodwill	2		
Sum immaterielle eiendeler		149 433	285 413
Varige driftsmidler			
Tomter, bygninger o.a. fast eiendom	2		
Maskiner og anlegg	2		
Skip og flytende installasjoner	2		
Driftsløsøre, inventar o. a. utstyr	2	30 239	
Sum varige driftsmidler		30 239	
Finansielle anleggsmidler			
Andre langsiktige fordringer		33 775	33 775
Sum finansielle anleggsmidler		33 775	33 775
Sum anleggsmidler		213 447	319 188
Omløpsmidler			
Varer			
Fordringer			
Kundefordringer		520 608	499 269
Andre kortsiktige fordringer		199 452	9 052
Sum fordringer		720 060	508 321
Bankinnskudd, kontanter og lignende			
Bankinnskudd, kontanter o. l.	5	760 948	1 032 264
Sum bankinnskudd, kontanter og lignende		760 948	1 032 264
Sum omløpsmidler		1 481 008	1 540 586
SUM EIENDELER		1 694 455	1 859 773

BALANSE - EGENKAPITAL OG GJELD



Egenkapital			
Innskutt egenkapital			
Aksjekapital	4, 6	30 000	30 000
Beholdning av egne aksjer	6		
Overkurs	4		
Sum innskutt egenkapital		30 000	30 000
Opptjent egenkapital			
Annen egenkapital	4	1 139 870	1 050 509
Udekket tap	4		
Sum opptjent egenkapital		1 139 870	1 050 509
Sum egenkapital	7	1 169 870	1 080 509
Gjeld			
Langsiktig gjeld			
Utsatt skatt	3		
Annen langsiktig gjeld			
Sum langsiktig gjeld		0	0
Kortsiktig gjeld			
Leverandørgjeld		50 074	219 057
Betalbar skatt	3	-36 674	121 341
Skyldig offentlige avgifter		308 198	272 716
Annen kortsiktig gjeld		202 987	166 150
Sum kortsiktig gjeld		524 585	779 264
Sum gjeld		524 585	779 264
SUM EGENKAPITAL OG GJELD		1 694 455	1 859 773



Organisasjonsnr: 998 420 040
JO SAFETY NORGE AS

NOTEOPPLYSNINGER - SELSKAP - alle poster oppgitt i hele tall

Note

Antall aksjer og aksjeeiere

Note

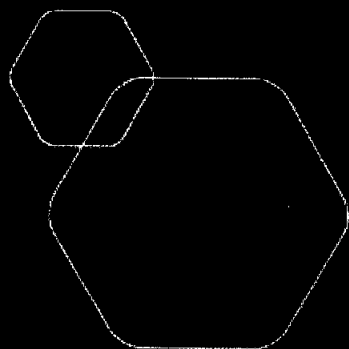
Antall årsverk i regnskapsåret

Virksomheten har hatt følgende antall årsverk:
2.00

Omløpsmidler Startdato Sluttdato Endring

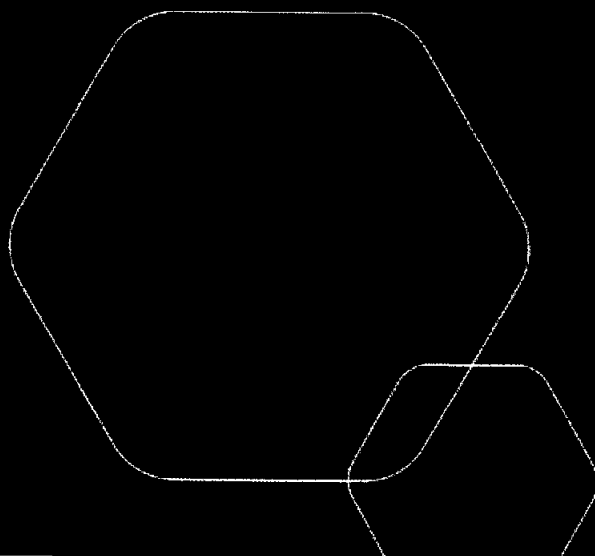
Skattemessig fremf.undersk. Startdato Sluttdato Endring

Kortsiktig gjeld Startdato Sluttdato Endring



Årsregnskap 2022 Jo Safety Norge AS

Resultatregnskap
Balanse
Noter til regnskapet



Org.nr.: 998 420 040



RESULTATREGNSKAP

JO SAFETY NORGE AS

DRIFTSINNEKTER OG DRIFTSKOSTNADER	Note	1. apr 21-31. mar 22	2021
Salgsinntekt		4 076 282	6 673 740
Annen driftsinntekt		0	11 082
Sum driftsinntekter		4 076 282	6 684 822
Varekostnad		1 517 894	3 818 933
Lønnskostnad	1	1 559 434	1 272 874
Avskrivning av driftsmidler og immaterielle eiendeler	2	123 035	112 013
Annen driftskostnad	1	728 288	881 297
Sum driftskostnader		3 928 651	6 085 116
Driftsresultat		147 631	599 706
FINANSINNEKTER OG FINANSKOSTNADER			
Annen renteinntekt		-1 150	-698
Annen finansinntekt		3 254	2 602
Annen rentekostnad		2 702	1 312
Annen finanskostnad		790	10 991
Resultat av finansposter		-1 388	-10 400
Resultat før skattekostnad		146 243	589 306
Skattekostnad	3	56 882	132 132
Årsresultat	4	89 361	457 174
OVERFØRINGER			
Avsatt til annen egenkapital	4	89 361	457 174
Sum overføringer		89 361	457 174



BALANSE

JO SAFETY NORGE AS

EIENDELER	Note	2022	2021
ANLEGGSMIDLER			
IMMATERIELLE EIENDELER			
Konsesjoner, patenter o.l.	2	133 288	256 323
Utsatt skattefordel	3	16 145	29 090
Sum immaterielle eiendeler		149 433	285 413
VARIGE DRIFTSMIDLER			
Driftsløsøre, inventar o.a. utstyr	2	30 239	0
Sum varige driftsmidler		30 239	0
FINANSIELLE ANLEGGSMIDLER			
Andre langsiktige fordringer		33 775	33 775
Sum finansielle anleggsmidler		33 775	33 775
Sum anleggsmidler		213 447	319 188
OMLØPSMIDLER			
FORDRINGER			
Kundefordringer		520 608	499 269
Andre kortsiktige fordringer		199 452	9 052
Sum fordringer		720 060	508 321
Bankinnskudd, kontanter o.l.	5	760 948	1 032 264
Sum omløpsmidler		1 481 008	1 540 586
Sum eiendeler		1 694 455	1 859 773

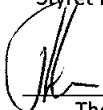


BALANSE

JO SAFETY NORGE AS

EGENKAPITAL OG GJELD	Note	2022	2021
EGENKAPITAL			
INNSKUTT EGENKAPITAL			
Aksjekapital	4, 6	30 000	30 000
Sum innskutt egenkapital		30 000	30 000
OPPTJENT EGENKAPITAL			
Annen egenkapital	4	1 139 870	1 050 509
Sum opptjent egenkapital		1 139 870	1 050 509
Sum egenkapital	7	1 169 870	1 080 509
GJELD			
KORTSIKTIG GJELD			
Leverandørgjeld		50 074	219 057
Betalbar skatt	3	-36 674	121 341
Skyldig offentlige avgifter		308 198	272 716
Annen kortsiktig gjeld		202 987	166 150
Sum kortsiktig gjeld		524 585	779 264
Sum gjeld		524 585	779 264
Sum egenkapital og gjeld		1 694 455	1 859 773

Vinterbro, 14.12.2022
Styret i Jo Safety Norge AS



Thomas Hovmand
styreleder



JO SAFETY NORGE AS

NOTER TIL ÅRSREGNSKAP 2022

REGNSKAPSPRINSIPPER

Årsregnskapet er satt opp i samsvar med regnskapsloven og NRS 8 - God regnskapsskikk for små foretak.

SALGSINNTEKTER

Inntektsføring ved salg av varer skjer på leveringstidspunktet. Tjenester inntektsføres etter hvert som de leveres.

SKATT

Skattekostnaden i resultatregnskapet omfatter både periodens betalbare skatt og endring i utsatt skatt. Utsatt skatt er beregnet med 22 % på grunnlag av de midlertidige forskjeller som eksisterer mellom regnskapsmessige og skattemessige verdier, samt ligningsmessig underskudd til fremføring ved utgangen av regnskapsåret. Skatteøkende og skattereduserende midlertidige forskjeller som reverserer eller kan reverseres i samme periode er utlignet og nettoført. Netto utsatt skattefordel balanseføres i den grad det er sannsynlig at denne kan bli nyttiggjort.

KLASSIFISERING OG VURDERING AV ANLEGGSMIDLER

Anleggsmidler omfatter eiendeler bestemt til varig eie og bruk. Anleggsmidler er vurdert til anskaffelseskost. Varige driftsmidler balanseføres og avskrives over driftsmidlets økonomiske levetid.

KLASSIFISERING OG VURDERING AV OMLØPSMIDLER

Omløpsmidler og kortsiktig gjeld omfatter normalt poster som forfaller til betaling innen ett år etter balansedagen, samt poster som knytter seg til varekretsløpet. Omløpsmidler vurderes til laveste verdi av anskaffelseskost og virkelig verdi.

VARIGE DRIFTSMIDLER

Varige driftsmidler føres i balansen til anskaffelseskost, fratrukket akkumulerte av- og nedskrivninger. Dersom den virkelige verdien av et driftsmiddel er lavere enn balanseverdi, og dette skyldes årsaker som ikke antas å være forbigående, skrives driftsmidlet ned til virkelig verdi. Kostnader forbundet med normalt vedlikehold og reparasjoner blir løpende kostnadsført. Kostnader ved større utskiftninger og fornyelser som øker driftsmidlenes levetid vesentlig, aktiveres. Driftsmidler som erstattes, kostnadsføres. Et driftsmiddel anses som varig dersom det har en økonomisk levetid på over 3 år, samt en kostpris på over kroner 15.000.

FORDRINGER

Kundefordringer og andre fordringer oppføres til pålydende etter fradrag for avsetning til forventet tap. Avsetning til tap gjøres på grunnlag av en individuell vurdering av de enkelte fordringene. I tillegg gjøres det for øvrige kundefordringer en uspesifisert avsetning for å dekke antatt tap.



JO SAFETY NORGE AS

NOTER TIL ÅRSREGNSKAP 2022

Note 1 Lønnskostnader og ytelser, godtgjørelser til daglig leder, styret og revisor

<u>Lønnskostnader</u>	<u>2022</u>	<u>2021</u>
Lønninger	1 304 001	1 021 013
Arbeidsgiveravgift	190 246	200 930
Pensjonskostnader	26 896	30 912
Andre ytelser	38 291	20 019
Sum	1 559 434	1 272 874

Selskapet har i 2022 sysselsatt 2 årsverk.

PENSJONSFORPLIKTELSER

Selskapet er pliktig til å ha tjenestepensjonsordning etter lov om obligatorisk tjenestepensjon. Selskapets pensjonsordninger tilfredsstiller kravene i denne lov.

Note 2 Varige driftsmidler

	<u>Driftsløse/</u> <u>Inventar</u>	<u>Sum</u>
Anskaffelseskost 01.01.2021	368 336	368 336
Tilgang kjøpte driftsmidler	30 239	30 239
Avgang solgte driftsmidler	0	0
Anskaffelseskost 31.03.2022	398 575	398 575
Akkumulerte avskrivninger	235 048	235 048
Bokført verdi pr. 31.03.2022	163 527	163 527
Årets avskrivninger	123 035	123 035
Økonomisk levetid	3 år	
Avskrivningsplan	Lineær	



JO SAFETY NORGE AS

NOTER TIL ÅRSREGNSKAP 2022

Note 3 Skatt

Årets skattekostnad	2022	2021
Resultatført skatt på ordinært resultat:		
Betalbar skatt	43 937	161 222
Endring i utsatt skattefordel	12 945	-29 090
Skattekostnad ordinært resultat	56 882	132 132
Skattepliktig inntekt:		
Ordinært resultat før skatt	146 243	589 306
Permanente forskjeller	10 714	27 716
Endring i midlertidige forskjeller	42 758	14 372
Skattepliktig inntekt	199 715	631 393
Betalbar skatt i balansen:		
Betalbar skatt på årets resultat	205 159	161 222
Skyldig ilignet skatt fra tidligere år	-241 833	-39 881
Sum betalbar skatt i balansen	-36 674	121 341

Skatteeffekten av midlertidige forskjeller som har gitt opphav til utsatt skatt og utsatte skattefordeler, spesifisert på typer av midlertidige forskjeller

	2022	2021	Endring
Varige driftsmidler	-38 125	-1 512	36 613
Fordringer	-35 263	-29 117	6 146
Sum	-73 387	-30 629	42 758
Grunnlag for utsatt skattefordel	-73 387	-30 629	42 758
Utsatt skattefordel (22 %)	-16 145	-6 738	9 407

Note 4 Egenkapital

	Aksjekapital	Annen egenkapital	Sum egenkapital
Pr 01.04.2021	30 000	1 050 509	1 080 509
Årets resultat		89 361	89 361
Pr 31.03.2022	30 000	1 139 870	1 169 870



JO SAFETY NORGE AS

NOTER TIL ÅRSREGNSKAP 2022

Note 5 Bankinnskudd

Innestående midler på skattetrekkskonto (bundne midler) er på kr. 30 094.

Note 6 Aksjonærer – rapportnote

AKSJEKAPITALEN I JO SAFETY NORGE AS PR. 31.03 BESTÅR AV:

	Antall	Pålydende	Bokført
Ordinære aksjer	30	1 000,0	30 000
Sum	30		30 000

EIERSTRUKTUR

De største aksjonærene i % pr. 31.03 var:

	Ordinære	Eierandel	Stemmeandel
JO SAFETY AS	30	100,0	100,0

Note 7 Forutsetninger for fortsatt drift

Selskapets drift har i perioden 1. april 2021 til 31. mars 2022 vært stabil og hatt en økende omsetning sammenlignet med forrige regnskapsår.

Jo Safety Norge AS har blitt rammet av covid-19 som de fleste andre, men har ikke mottatt støtte i løpet av 2021. Det forventes få endringer for kommende regnskapsår.

Hendelsen anses ikke å ha skapt vesentlig usikkerhet om foretakets evne til fortsatt drift. Årsregnskapet er derfor avlagt under forutsetning om fortsatt drift.



BankID Signing
Ole Christian Rasmussen
2022-12-16



Ansvarlige partnere:
Svein Brataas
Ole Christian Rasmussen
Per Edwin Engen
Richard Solstad

Til generalforsamlingen i JO Safety Norge AS

Medlem av
Den Norske Revisorforening

UAVHENGIG REVISORS BERETNING

Konklusjon

Vi har revidert JO Safety Norge AS' årsregnskap som viser et overskudd på kr 89 361. Årsregnskapet består av balanse per 31.03.2022, resultatregnskap for regnskapsåret avsluttet per denne datoen og noter til årsregnskapet, herunder et sammendrag av viktige regnskapsprinsipper.

Etter vår mening

- oppfyller årsregnskapet gjeldende lovkrav, og
- gir årsregnskapet et rettviseende bilde av selskapets finansielle stilling per 31.03.2022 og av dets resultat for regnskapsåret avsluttet per denne datoen i samsvar med regnskapslovens regler og god regnskapsskikk i Norge.

Grunnlag for konklusjonen

Vi har gjennomført revisjonen i samsvar med de internasjonale revisjonsstandardene International Standards on Auditing (ISA-ene). Våre oppgaver og plikter i henhold til disse standardene er beskrevet nedenfor under Revisors oppgaver og plikter ved revisjonen av årsregnskapet. Vi er uavhengige av selskapet slik det kreves i lov, forskrift og International Code of Ethics for Professional Accountants (inkludert internasjonale uavhengighetsstandarder) utstedt av the International Ethics Standards Board for Accountants (IESBA-reglene), og vi har overholdt våre øvrige etiske forpliktelser i samsvar med disse kravene. Innhentet revisjonsbevis er etter vår vurdering tilstrekkelig og hensiktsmessig som grunnlag for vår konklusjon.

Styrets og daglig leders ansvar for årsregnskapet

Styret og daglig leder (ledelsen) er ansvarlig for å utarbeide årsregnskapet og for at det gir et rettviseende bilde i samsvar med regnskapslovens regler og god regnskapsskikk i Norge. Ledelsen er også ansvarlig for slik intern kontroll som den finner nødvendig for å kunne utarbeide et årsregnskap som ikke inneholder vesentlig feilinformasjon, verken som følge av misligheter eller utilsiktede feil.

Ved utarbeidelsen av årsregnskapet må ledelsen ta standpunkt til selskapets evne til fortsatt drift og opplyse om forhold av betydning for fortsatt drift. Forutsetningen om fortsatt drift skal legges til grunn for årsregnskapet så lenge det ikke er sannsynlig at virksomheten vil bli avvirket.

BDT VIKEN REVISJON AS
STATSAUTORISERTE REVISORER
ORG.NR: 980 995 151 MVA
REVISJON@BDTVIKEN.NO
WWW.BDTVIKEN.NO

KUNNSKAPSHUSET BDT VIKEN
OSLO | TØNSBERG | HORTEN | MOSS | ÅL | DEN





BankID Signing
Ole Christian Rasmussen
2022-12-16

BDT VIKEN

Revisors oppgaver og plikter ved revisjonen av årsregnskapet

Vårt mål er å oppnå betryggende sikkerhet for at årsregnskapet som helhet ikke inneholder vesentlig feilinformasjon, verken som følge av misligheter eller utilsiktede feil, og å avgi en revisjonsberetning som inneholder vår konklusjon. Betryggende sikkerhet er en høy grad av sikkerhet, men ingen garanti for at en revisjon utført i samsvar med ISA-ene, alltid vil avdekke vesentlig feilinformasjon som eksisterer. Feilinformasjon kan oppstå som følge av misligheter eller utilsiktede feil. Feilinformasjon blir vurdert som vesentlig dersom den enkeltvis eller samlet med rimelighet kan forventes å påvirke økonomiske beslutninger som brukerne foretar basert på årsregnskapet.

Andre forhold

Avlagt årsregnskap for foregående periode er ikke revidert og sammenligningstallene er dermed ikke revidert. Dette forholdet har ingen betydning for vår konklusjon om årsregnskapet.

For videre beskrivelse av revisors oppgaver og plikter vises det til:
<https://revisorforeningen.no/revisjonsberetninger>

Moss, 16.12.2022
BDT Viken Revisjon AS

Ole Christian Rasmussen
Statsautorisert revisor
(Elektronisk signatur)

