



ÅRSREGNSKAPET FOR REGNSKAPSÅRET 2024 - GENERELL INFORMASJON

Enheten

Organisasjonsnummer: 914 785 766
Organisasjonsform: Aksjeselskap
Foretaksnavn: VIPRE AS
Forretningsadresse: Hasleveien 28A
0571 OSLO

Regnskapsår

Årsregnskapets periode: 01.01.2024 - 31.12.2024

Konsern

Morselskap i konsern: Nei

Regnskapsregler

Regler for små foretak benyttet: Ja
Benyttet ved utarbeidelsen av årsregnskapet til selskapet: Regnskapslovens alminnelige regler

Årsregnskapet fastsatt av kompetent organ

Bekreftet av representant for selskapet: Robert Den Drijver
Dato for fastsettelse av årsregnskapet: 30.06.2025

Grunnlag for avgivelse

År 2024: Årsregnskapet er elektronisk innlevert
År 2023: Tall er hentet fra elektronisk innlevert årsregnskap fra 2024

Det er ikke krav til at årsregnskapet m.v. som sendes til Regnskapsregisteret er undertegnet. Kontrollen på at dette er utført ligger hos revisor/enhetens øverste organ. Sikkerheten ivaretas ved at innsender har rolle/rettighet for innsending av årsregnskapet via Altinn, og ved at det bekreftes at årsregnskapet er fastsatt av kompetent organ.

Brønnøysundregistrene, 09.07.2025



Resultatregnskap

| Beløp i: NOK | Note | 2024 | 2023 |
|---|------|-------------------|-------------------|
| RESULTATREGNSKAP | | | |
| Inntekter | | | |
| Sales revenue | | 29 256 423 | 49 498 553 |
| Correction of previous years' sales revenue | 1 | -2 712 100 | |
| Sum inntekter | | 26 544 323 | 49 498 553 |
| Kostnader | | | |
| Cost of Sales | 2 | 10 783 245 | 8 525 021 |
| Employee benefits expense | 3 | | |
| Depreciation of tangible and intangible fixed assets | 4 | 5 231 473 | 5 231 473 |
| Nedskrivning av varige driftsmidler og immaterielle eiendeler | 4 | | |
| Other expenses | | 1 411 113 | 1 455 059 |
| Sum kostnader | | 17 425 830 | 15 211 552 |
| Driftsresultat | | 9 118 492 | 34 287 001 |
| Finansinntekter og finanskostnader | | | |
| Annen renteinntekt | | 924 589 | 103 174 |
| Other financial income | | 1 373 399 | 91 806 |
| Sum finansinntekter | | 2 297 988 | 194 980 |
| Annen rentekostnad | | 37 404 | 17 |
| Other financial expenses | | 147 118 | |
| Sum finanskostnader | | 184 522 | 17 |
| Netto finans | | 2 113 466 | 194 964 |
| Resultat før skattekostnad | | 11 231 958 | 34 481 965 |
| Tax expense | 5 | 3 083 727 | 5 334 599 |
| Årsresultat | | 8 148 231 | 29 147 365 |
| Årsresultat etter minoritetsinteresser | | 8 148 231 | 29 147 365 |
| Totalresultat | | 8 148 231 | 29 147 365 |



Resultatregnskap

| Beløp i: NOK | Note | 2024 | 2023 |
|--|-------------|------------------|-------------------|
| Overføringer og disponeringer | | | |
| Ordinært utbytte | | 30 000 000 | |
| Other equity | | | 29 147 365 |
| Transferred from other equity | | -21 851 769 | |
| Sum overføringer og disponeringer | 6 | 8 148 231 | 29 147 365 |



Balanse

| Beløp i: NOK | Note | 2024 | 2023 |
|--|------|-------------------|-------------------|
| BALANSE - EIENDELER | | | |
| Anleggsmidler | | | |
| Immaterielle eiendeler | | | |
| Utsatt skattefordel | 5 | | |
| Goodwill | 4 | 7 847 209 | 13 078 682 |
| Sum immaterielle eiendeler | | 7 847 209 | 13 078 682 |
| Sum anleggsmidler | | 7 847 209 | 13 078 682 |
| Omløpsmidler | | | |
| Varer | | | |
| Fordringer | | | |
| Accounts receivables | | 4 521 105 | 7 766 698 |
| Accounts receivables from group companies | 2 | | |
| Other short-term receivables | | 268 782 | |
| Konsernfordringer | 2 | 1 617 132 | |
| Sum fordringer | | 6 407 019 | 7 766 698 |
| Bankinnskudd, kontanter og lignende | | | |
| Bank deposits, cash and cash equivalents | 2 | 41 437 778 | 26 108 570 |
| Sum bankinnskudd, kontanter og lignende | | 41 437 778 | 26 108 570 |
| Sum omløpsmidler | | 47 844 797 | 33 875 268 |
| SUM EIENDELER | | 55 692 006 | 46 953 949 |
| BALANSE - EGENKAPITAL OG GJELD | | | |
| Egenkapital | | | |
| Innskutt egenkapital | | | |
| Share capital | 6, 7 | 50 000 | 50 000 |
| Beholdning av egne aksjer | 6 | | |
| Overkurs | 6 | | |
| Annen innskutt egenkapital | 6 | | |



Balanse

| Beløp i: NOK | Note | 2024 | 2023 |
|---------------------------------|------|-------------------|-------------------|
| Sum innskutt egenkapital | | 50 000 | 50 000 |
| Opptjent egenkapital | | | |
| Other equity | 6 | 11 964 725 | 33 816 495 |
| Unallocated result (aut) | | | |
| Udekket tap | 6 | | |
| Sum opptjent egenkapital | | 11 964 725 | 33 816 494 |
| Sum egenkapital | | 12 014 725 | 33 866 494 |
| Gjeld | | | |
| Langsiktig gjeld | | | |
| Utsatt skatt | 5 | | |
| Annen langsiktig gjeld | | | |
| Sum langsiktig gjeld | | 0 | 0 |
| Kortsiktig gjeld | | | |
| Leverandørgjeld | | 351 237 | 9 362 |
| Tax payable | 5 | 3 083 727 | 5 334 599 |
| Public duties payable | | 335 621 | 250 572 |
| Kortsiktig konserngjeld | 2 | 35 081 361 | 3 163 258 |
| Other current liabilities | | 4 825 335 | 4 329 664 |
| Sum kortsiktig gjeld | | 43 677 281 | 13 087 455 |
| Sum gjeld | | 43 677 281 | 13 087 455 |
| SUM EGENKAPITAL OG GJELD | | 55 692 006 | 46 953 949 |



Brønnøysundregistrene

ÅRSREGNSKAP FOR REGNSKAPSÅRET 2024 - GENERELL INFORMASJON

Journalnummer: 2025 642470

Enheten

Organisasjonsnummer: 914 785 766
Organisasjonsform: Aksjeselskap
Foretaksnavn: VIPRE AS
Forretningsadresse: Hasleveien 28A
0571 OSLO

Regnskapsår

Årsregnskapets periode: 01.01.2024 - 31.12.2024

Konsern

Morselskap i konsern: Nei

Regnskapsregler

Regler for små foretak benyttet: Ja
Benyttet ved utarbeidelsen av
årsregnskapet til selskapet: Regnskapslovens alminnelige regler

Årsregnskapet fastsatt av kompetent organ

Bekreftet av representant for selskapet: Robert Den Drijver
Dato for fastsettelse av årsregnskapet: 30.06.2025

Grunnlag for avgivelse

År 2024: Årsregnskap er elektronisk innlevert.
År 2023: Tall er hentet fra elektronisk innlevert årsregnskap fra 2024.

Det er ikke krav til at årsregnskapet m.v. som sendes til Regnskapsregisteret er undertegnet. Kontrollen på at dette er utført ligger hos revisor/enhetens øverste organ. Sikkerheten ivaretas ved at innsender har rolle/rettighet for innsending av årsregnskapet via Altinn, og ved at det bekreftes at årsregnskapet er fastsatt av kompetent organ.

Brønnøysundregistrene, 08.07.2025



Organisasjonsnr: 914 785 766
VIPRE AS

RESULTATREGNSKAP

| Beløp i: NOK | Note | 2024 | 2023 |
|---|-------------|-------------------|-------------------|
| RESULTATREGNSKAP | | | |
| Inntekter | | | |
| Sales revenue | | 29 256 423 | 49 498 553 |
| Correction of previous years' sales revenue | 1 | -2 712 100 | |
| Sum inntekter | | 26 544 323 | 49 498 553 |
| Kostnader | | | |
| Cost of Sales | 2 | 10 783 245 | 8 525 021 |
| Employee benefits expense | 3 | | |
| Depreciation of tangible and intangible fixed assets | 4 | 5 231 473 | 5 231 473 |
| Nedskrivning av varige driftsmidler og immaterielle eiendeler | 4 | | |
| Other expenses | | 1 411 113 | 1 455 059 |
| Sum kostnader | | 17 425 830 | 15 211 552 |
| Driftsresultat | | 9 118 492 | 34 287 001 |
| Finansinntekter og finanskostnader | | | |
| Annen renteinntekt | | 924 589 | 103 174 |
| Other financial income | | 1 373 399 | 91 806 |
| Sum finansinntekter | | 2 297 988 | 194 980 |
| Annen rentekostnad | | 37 404 | 17 |
| Other financial expenses | | 147 118 | |
| Sum finanskostnader | | 184 522 | 17 |
| Netto finans | | 2 113 466 | 194 964 |
| Resultat før skattekostnad | | 11 231 958 | 34 481 965 |
| Tax expense | 5 | 3 083 727 | 5 334 599 |
| Årsresultat | | 8 148 231 | 29 147 365 |
| Årsresultat etter minoritetsinteresser | | 8 148 231 | 29 147 365 |
| Totalresultat | | 8 148 231 | 29 147 365 |
| Overføringer og disponeringer | | | |
| Ordinært utbytte | | 30 000 000 | |
| Other equity | | | 29 147 365 |
| Transferred from other equity | | -21 851 769 | |



| | | | |
|--------------------------------------|---|-----------|------------|
| Sum overføringer og disponeringer | 6 | 8 148 231 | 29 147 365 |
|--------------------------------------|---|-----------|------------|



Organisasjonsnr: 914 785 766
VIPRE AS

BALANSE

Beløp i: NOK Note 2024 2023

BALANSE - EIENDELER

Anleggsmidler

Immaterielle eiendeler

| | | | |
|-----------------------------------|---|------------------|-------------------|
| Utsatt skattefordel | 5 | | |
| Goodwill | 4 | 7 847 209 | 13 078 682 |
| Sum immaterielle eiendeler | | 7 847 209 | 13 078 682 |

| | | | |
|--------------------------|--|------------------|-------------------|
| Sum anleggsmidler | | 7 847 209 | 13 078 682 |
|--------------------------|--|------------------|-------------------|

Omløpsmidler

Varer

Fordringer

| | | | |
|---|---|------------------|------------------|
| Accounts receivables | | 4 521 105 | 7 766 698 |
| Accounts receivables from group companies | 2 | | |
| Other short-term receivables | | 268 782 | |
| Konsernfordringer | 2 | 1 617 132 | |
| Sum fordringer | | 6 407 019 | 7 766 698 |

Bankinnskudd, kontanter og lignende

| | | | |
|--|---|-------------------|-------------------|
| Bank deposits, cash and cash equivalents | 2 | 41 437 778 | 26 108 570 |
| Sum bankinnskudd, kontanter og lignende | | 41 437 778 | 26 108 570 |

| | | | |
|-------------------------|--|-------------------|-------------------|
| Sum omløpsmidler | | 47 844 797 | 33 875 268 |
|-------------------------|--|-------------------|-------------------|

| | | | |
|----------------------|--|-------------------|-------------------|
| SUM EIENDELER | | 55 692 006 | 46 953 949 |
|----------------------|--|-------------------|-------------------|

BALANSE - EGENKAPITAL OG GJELD

Egenkapital

Innskutt egenkapital

| | | | |
|---------------------------------|------|---------------|---------------|
| Share capital | 6, 7 | 50 000 | 50 000 |
| Beholdning av egne aksjer | 6 | | |
| Overkurs | 6 | | |
| Annen innskutt egenkapital | 6 | | |
| Sum innskutt egenkapital | | 50 000 | 50 000 |

Opptjent egenkapital

| | | | |
|---------------------------------|---|-------------------|-------------------|
| Other equity | 6 | 11 964 725 | 33 816 495 |
| Unallocated result (aut) | | | |
| Udekket tap | 6 | | |
| Sum opptjent egenkapital | | 11 964 725 | 33 816 494 |



| | | | |
|---------------------------------|---|-------------------|-------------------|
| Sum egenkapital | | 12 014 725 | 33 866 494 |
| Gjeld | | | |
| Langsiktig gjeld | | | |
| Utsatt skatt | 5 | | |
| Annen langsiktig gjeld | | | |
| Sum langsiktig gjeld | | 0 | 0 |
| Kortsiktig gjeld | | | |
| Leverandørgjeld | | 351 237 | 9 362 |
| Tax payable | 5 | 3 083 727 | 5 334 599 |
| Public duties payable | | 335 621 | 250 572 |
| Kortsiktig konserngjeld | 2 | 35 081 361 | 3 163 258 |
| Other current liabilities | | 4 825 335 | 4 329 664 |
| Sum kortsiktig gjeld | | 43 677 281 | 13 087 455 |
| Sum gjeld | | 43 677 281 | 13 087 455 |
| SUM EGENKAPITAL OG GJELD | | 55 692 006 | 46 953 949 |



Organisasjonsnr: 914 785 766
VIPRE AS

NOTEOPPLYSNINGER - SELSKAP - alle poster oppgitt i hele tall

Note

Antall årsverk i regnskapsåret
0.00

| <u>Sum</u> | <u>Beløp</u> |
|---------------------------------|--|
| <u>Balanseført verdi 31.12.</u> | <u>Varige driftsmidler Immaterielle eiend.</u> |

Konsernregnskap

Morselskapet sitt navn

Forretningskontor for morselskapet

Begrunnelse for at datterselskap er utelatt fra konsolideringen

| <u>Samlet beløp - tilknyttet selskap</u> | <u>Årets</u> | <u>Fjorårets</u> |
|--|--------------|------------------|
|--|--------------|------------------|

| | | |
|---|--------------|------------------|
| <u>Samlet beløp - foretak i samme konsern</u> | <u>Årets</u> | <u>Fjorårets</u> |
|---|--------------|------------------|

| | | |
|---|--------------|------------------|
| <u>Samlet beløp - foretak i samme konsern</u> | <u>Årets</u> | <u>Fjorårets</u> |
|---|--------------|------------------|

| | | |
|---|--------------|------------------|
| <u>Samlet beløp - felles kontrollert virksomhet</u> | <u>Årets</u> | <u>Fjorårets</u> |
|---|--------------|------------------|

| <u>Pantstillelse</u> | <u>Beløp</u> |
|----------------------|--------------|
|----------------------|--------------|

| | | | |
|----------------------------------|---------------|------------------|-------------------------|
| <u>Beholdning av egne aksjer</u> | <u>Antall</u> | <u>Pålydende</u> | <u>Andel av aksjek.</u> |
|----------------------------------|---------------|------------------|-------------------------|



KPMG AS
Grandfjæra 24C
N-6415 Molde

Telephone +47 45 40 40 63
Internet www.kpmg.no
Enterprise 935 174 627 MVA

Til generalforsamlingen i Vipre AS

Uavhengig revisors beretning

Konklusjon

Vi har revidert årsregnskapet for Vipre AS som består av balanse per 31. desember 2024, resultatregnskap for regnskapsåret avsluttet per denne datoen og noter til årsregnskapet, herunder et sammendrag av viktige regnskapsprinsipper.

Etter vår mening

- oppfyller årsregnskapet gjeldende lovkrav, og
- gir årsregnskapet et rettviseende bilde av selskapets finansielle stilling per 31. desember 2024, og av dets resultater for regnskapsåret avsluttet per denne datoen i samsvar med regnskapslovens regler og god regnskapsskikk i Norge.

Grunnlag for konklusjonen

Vi har gjennomført revisjonen i samsvar med International Standards on Auditing (ISA-ene). Våre oppgaver og plikter i henhold til disse standardene er beskrevet nedenfor under *Revisors oppgaver og plikter ved revisjonen av årsregnskapet*. Vi er uavhengige av selskapet i samsvar med kravene i relevante lover og forskrifter i Norge og International Code of Ethics for Professional Accountants (inkludert internasjonale uavhengighetsstandarder) utstedt av International Ethics Standards Board for Accountants (IESBA-reglene), og vi har overholdt våre øvrige etiske forpliktelser i samsvar med disse kravene. Innhentet revisjonsbevis er etter vår vurdering tilstrekkelig og hensiktsmessig som grunnlag for vår konklusjon.

Styrets ansvar for årsregnskapet

Styret (ledelsen) er ansvarlig for å utarbeide årsregnskapet og for at det gir et rettviseende bilde i samsvar med regnskapslovens regler og god regnskapsskikk i Norge. Ledelsen er også ansvarlig for slik internkontroll som den finner nødvendig for å kunne utarbeide et årsregnskap som ikke inneholder vesentlig feilinformasjon, verken som følge av misligheter eller utilsiktede feil.

Ved utarbeidelsen av årsregnskapet må ledelsen ta standpunkt til selskapets evne til fortsatt drift og opplyse om forhold av betydning for fortsatt drift. Forutsetningen om fortsatt drift skal legges til grunn for årsregnskapet så lenge det ikke er sannsynlig at virksomheten vil bli avvirket.

Revisors oppgaver og plikter ved revisjonen av årsregnskapet

Vårt mål er å oppnå betryggende sikkerhet for at årsregnskapet som helhet ikke inneholder vesentlig feilinformasjon, verken som følge av misligheter eller utilsiktede feil, og å avgi en revisjonsberetning som inneholder vår konklusjon. Betryggende sikkerhet er en høy grad av sikkerhet, men ingen garanti for at en revisjon utført i samsvar med ISA-ene, alltid vil avdekke vesentlig feilinformasjon. Feilinformasjon kan oppstå som følge av misligheter eller utilsiktede feil. Feilinformasjon er å anse som vesentlig dersom den enkeltvis eller samlet med rimelighet kan forventes å påvirke de økonomiske beslutningene som brukerne foretar på grunnlag av årsregnskapet.

Offices in:

© KPMG AS, a Norwegian limited liability company and a member firm of the KPMG global organization of independent member firms affiliated with KPMG International Limited, a private English company limited by guarantee. All rights reserved.

Statsautoriserede revisorer - medlemmer av Den norske Revisorforening

| | | | |
|---------|--------------|------------|------------|
| Oslo | Elverum | Mo i Rana | Tromsø |
| Alta | Finnsnes | Molde | Trondheim |
| Arendal | Hamar | Sandefjord | Tynset |
| Bergen | Haugesund | Stavanger | Ulsteinvik |
| Bode | Knarvik | Stord | Alesund |
| Drammen | Kristiansand | Straume | |

Penneo Dokumentnøkkel: 87XAC-37NLM-HV5M4-W5DDT-JNPNC-P7UZX



Som del av en revisjon i samsvar med ISA-ene, utøver vi profesjonelt skjønn og utviser profesjonell skepsis gjennom hele revisjonen. I tillegg:

- identifiserer og vurderer vi risikoen for vesentlig feilinformasjon i regnskapet, enten det skyldes misligheter eller utilsiktede feil. Vi utformer og gjennomfører revisjonshandlinger for å håndtere slike risikoer, og innhenter revisjonsbevis som er tilstrekkelig og hensiktsmessig som grunnlag for vår konklusjon. Risikoen for at vesentlig feilinformasjon som følge av misligheter ikke blir avdekket, er høyere enn for feilinformasjon som skyldes utilsiktede feil, siden misligheter kan innebære samarbeid, forfalskning, bevisste utelatelser, uriktige fremstillinger eller overstyring av internkontroll.
- opparbeider vi oss en forståelse av intern kontroll som er relevant for revisjonen, for å utforme revisjonshandlinger som er hensiktsmessige etter omstendighetene, men ikke for å gi uttrykk for en mening om effektiviteten av selskapets interne kontroll.
- evaluerer vi om de anvendte regnskapsprinsippene er hensiktsmessige og om regnskapsestimatene og tilhørende noteopplysninger utarbeidet av ledelsen er rimelige.
- konkluderer vi på om ledelsens bruk av fortsatt drift-forutsetningen er hensiktsmessig, og, basert på innhentede revisjonsbevis, hvorvidt det foreligger vesentlig usikkerhet knyttet til hendelser eller forhold som kan skape tvil av betydning om selskapets evne til fortsatt drift. Dersom vi konkluderer med at det eksisterer vesentlig usikkerhet, kreves det at vi i revisjonsberetningen henleder oppmerksomheten på tilleggsopplysningene i årsregnskapet, eller, dersom slike tilleggsopplysninger ikke er tilstrekkelige, at vi modifierer vår konklusjon. Våre konklusjoner er basert på revisjonsbevis innhentet frem til datoen for revisjonsberetningen. Etterfølgende hendelser eller forhold kan imidlertid medføre at selskapet ikke kan fortsette driften.
- evaluerer vi den samlede presentasjonen, strukturen og innholdet i årsregnskapet, inkludert tilleggsopplysningene, og hvorvidt årsregnskapet gir uttrykk for de underliggende transaksjonene og hendelsene på en måte som gir et rettviseende bilde.

Vi kommuniserer med styret blant annet om det planlagte innholdet i og tidspunkt for revisjonsarbeidet og eventuelle vesentlige funn i revisjonen, herunder vesentlige svakheter i intern kontroll som vi avdekker gjennom revisjonen.

Molde, 3. juli 2025

KPMG AS

Petter B. Varhaugvik
Statsautorisert revisor
(elektronisk signert)

Penneo Dokumentnøkkel: 87XAC-37NLM-HVSM4-W5DDT-JNPNC-P7UZK



PENNEO

Signaturene i dette dokumentet er juridisk bindende. Dokument signert med "Penneo™ - sikker digital signatur". De signerende parter sin identitet er registrert, og er listet nedenfor.

"Med min signatur bekrefter jeg alle datoer og innholdet i dette dokument."

Varhaugvik, Petter Blikås

Statsautorisert revisor

På vegne av: KPMG AS

Serienummer: no_bankid:9578-5997-4-817985

IP: 80.232.xxx.xxx

2025-07-03 11:55:49 UTC



Penneo Dokumentnøkkel: 87XAC-37NLM-HV5M4-W5DDT-JNPNC-PTUZK

Dette dokumentet er signert digitalt via [Penneo.com](https://penneo.com). De signerte dataene er validert ved hjelp av den matematiske hashverdien av det originale dokumentet. All kryptografisk bevisføring er innebygd i denne PDF-en for fremtidig validering.

Dette dokumentet er forseglet med et kvalifisert elektronisk segl. For mer informasjon om Penneos kvalifiserte tillitstjenester, se <https://eud.penneo.com>.

Slik kan du bekrefte at dokumentet er originalt

Når du åpner dokumentet i Adobe Reader, kan du se at det er sertifisert av **Penneo A/S**. Dette beviser at innholdet i dokumentet ikke har blitt endret siden tidspunktet for signeringen. Bevis for de individuelle signatørens digitale signaturer er vedlagt dokumentet.

Du kan bekrefte de kryptografiske bevisene ved hjelp av Penneos validator, <https://penneo.com/validator>, eller andre valideringsverktøy for digitale signaturer.



Årsregnskap 2024 Vipre AS

Resultatregnskap
Balanse
Noter til regnskapet

Org.nr.: 914 785 766



Resultatregnskap

Vipre AS

| Driftsinntekter og driftskostnader | Note | 2024 | 2023 |
|---|------|-------------------|-------------------|
| Salgsinntekt | | 29 256 423 | 49 498 553 |
| Korreksjon av tidligere års salgsinntekter | 1 | -2 712 100 | 0 |
| Sum driftsinntekter | | 26 544 323 | 49 498 553 |
| Varekostnad | 2 | 10 783 245 | 8 525 021 |
| Avskrivning av driftsmidler og immaterielle eiendeler | 4 | 5 231 473 | 5 231 473 |
| Annen driftskostnad | | 1 411 113 | 1 455 059 |
| Sum driftskostnader | | 17 425 830 | 15 211 552 |
| Driftsresultat | | 9 118 492 | 34 287 001 |
| Finansinntekter og finanskostnader | | | |
| Annen renteinntekt | | 924 589 | 103 174 |
| Annen finansinntekt | | 1 373 399 | 91 806 |
| Annen rentekostnad | | 37 404 | 17 |
| Annen finanskostnad | | 147 118 | 0 |
| Resultat av finansposter | | 2 113 466 | 194 964 |
| Resultat før skattekostnad | | 11 231 958 | 34 481 965 |
| Skattekostnad på resultat | 5 | 3 083 727 | 5 334 599 |
| Årsresultat | | 8 148 231 | 29 147 365 |
| Overføringer | | | |
| Avsatt til utbytte | | 30 000 000 | 0 |
| Avsatt til annen egenkapital | | 0 | 29 147 365 |
| Overført fra annen egenkapital | | 21 851 769 | 0 |
| Sum overføringer | 6 | 8 148 231 | 29 147 365 |



Balanse


Vipre AS

| Eiendeler | Note | 2024 | 2023 |
|--|------|-------------------|-------------------|
| Anleggsmidler | | | |
| Immaterielle eiendeler | | | |
| Goodwill | 4 | 7 847 209 | 13 078 682 |
| Sum immaterielle eiendeler | | 7 847 209 | 13 078 682 |
| Finansielle anleggsmidler | | | |
| Sum anleggsmidler | | 7 847 209 | 13 078 682 |
| Omløpsmidler | | | |
| Fordringer | | | |
| Kundefordringer | | 4 521 105 | 7 766 698 |
| Andre kortsiktige fordringer | | 268 782 | 0 |
| Konsernfordringer | 2 | 1 617 132 | 0 |
| Sum fordringer | | 6 407 019 | 7 766 698 |
| Bankinnskudd, kontanter o.l | | | |
| Bankinnskudd, kontanter o.l. | 2 | 41 437 778 | 26 108 570 |
| Sum bankinnskudd, kontanter o.l | | 41 437 778 | 26 108 570 |
| Sum omløpsmidler | | 47 844 797 | 33 875 268 |
| Sum eiendeler | | 55 692 006 | 46 953 949 |




Balanse
Vipre AS

| Egenkapital og gjeld | Note | 2024 | 2023 |
|-----------------------------|------|-------------------|-------------------|
| Egenkapital | | | |
| Innskutt egenkapital | | | |
| Aksjekapital | 6, 7 | <u>50 000</u> | <u>50 000</u> |
| Sum innskutt egenkapital | | <u>50 000</u> | <u>50 000</u> |
| Opptjent egenkapital | | | |
| Annen egenkapital | 6 | <u>11 964 725</u> | <u>33 816 495</u> |
| Sum opptjent egenkapital | | <u>11 964 725</u> | <u>33 816 494</u> |
| Sum egenkapital | | <u>12 014 725</u> | <u>33 866 494</u> |
| Gjeld | | | |
| Kortsiktig gjeld | | | |
| Leverandørgjeld | | 351 237 | 9 362 |
| Betalbar skatt | 5 | 3 083 727 | 5 334 599 |
| Skyldig offentlige avgifter | | 335 621 | 250 572 |
| Kortsiktig konserngjeld | 2 | 35 081 361 | 3 163 258 |
| Annen kortsiktig gjeld | | 4 825 335 | 4 329 664 |
| Sum kortsiktig gjeld | | <u>43 677 281</u> | <u>13 087 455</u> |
| Sum gjeld | | <u>43 677 281</u> | <u>13 087 455</u> |
| Sum egenkapital og gjeld | | <u>55 692 006</u> | <u>46 953 949</u> |


Jeremy David Rossen
styreleder

Oslo, 30.06.2025
Styret i Vipre AS


Robert Den Drijver
styremedlem



Regnskapsprinsipper

Vipre AS er et selskap som driver med fremstilling og salg av programvare, samt andre produkter som naturlig har sammenheng med dette. Selskapet har forretningsadresse Drammensveien 123, 0277 Oslo.

Årsregnskapet er satt opp i samsvar med regnskapsloven og god regnskapsskikk for små foretak.

Forutsetningen om fortsatt drift er lagt til grunn ved utarbeidelsen.

Bruk av estimater

Utarbeidelse av regnskap i samsvar med regnskapsloven krever bruk av estimater. Videre krever anvendelse av selskapets regnskapsprinsipper at ledelsen må utøve skjønn.

Salgsinntekter

Inntekter ved salg av varer og tjenester vurderes til virkelig verdi av vederlag, etter fradrag for merverdiavgift, returer og andre rabatter. Salg av våre sikkerhets- og endepunktprodukter inntektsføres etter hvert som de leveres, lineært over kontraktperioden. Salg av Safesend-produktet inntektsføres ved levering.

Klassifisering og vurdering av balanseposter

Eiendeler bestemt til varig eie eller bruk er klassifisert som anleggsmidler. Anleggsmidler er vurdert til anskaffelseskost. Omløpsmidler og kortsiktig gjeld omfatter normalt poster som forfaller til betaling innen ett år etter balansedagen, samt poster som knytter seg til varekretsløpet. Omløpsmidler vurderes til laveste verdi av anskaffelseskost og antatt virkelig verdi.

Fordringer klassifiseres som omløpsmidler hvis de skal tilbakebetales i løpet av ett år. For gjeld er analoge kriterier lagt til grunn. Første års avdrag på langsiktige fordringer og langsiktig gjeld klassifiseres likevel ikke som omløpsmiddel og kortsiktig gjeld.

Enkelte poster er vurdert etter andre regler. Postene det gjelder vil være blant de postene som omhandles nedenfor.

Immaterielle eiendeler / Goodwill

Goodwill balanseføres og avskrives lineært til restverdi over forventede utnyttbare levetid.

Nedskrivning av anleggsmidler

Ved indikasjon på at balanseført verdi av et anleggsmiddel er høyere enn virkelig verdi, foretas det test for verdifall. Testen foretas for det laveste nivå av anleggsmidler som har selvstendige kontantstrømmer. Hvis balanseført verdi er høyere enn både salgsverdi og gjenvinnbart beløp, foretas det nedskrivning til det høyeste av salgsverdi og gjenvinnbart beløp. Gjenvinnbart beløp er det høyeste av netto salgsverdi og bruksverdi. Bruksverdi er nåverdi av fremtidige kontantstrømmer knyttet til eiendelen.

Tidligere nedskrivninger, med unntak for nedskrivning av goodwill, reverseres hvis grunnlaget for nedskrivningen ikke lenger er til stede.

Fordringer

Kundefordringer og andre fordringer er oppført i balansen til pålydende etter fradrag for avsetning til forventet tap. Avsetning for tap gjøres på grunnlag av individuelle vurderinger av de enkelte fordringene.

Skatt

Skattekostnaden i resultatregnskapet omfatter både periodens betalbare skatt og endring i utsatt skatt. Utsatt skatt beregnes med 22 % på grunnlag av de midlertidige forskjeller som eksisterer mellom regnskapsmessige og skattemessige verdier, samt eventuelt ligningsmessig underskudd til fremføring ved utgangen av regnskapsåret. Skatteøkende og skattereduserende midlertidige forskjeller som reverserer eller kan reversere i samme periode er utlignet og nettopført. Utsatt skatt på merverdier i forbindelse med oppkjøp av datterselskap blir ikke utlignet.

Utsatt skattefordel balanseføres ikke.

Valuta

Fordringer og gjeld i utenlandsk valuta vurderes etter kursen ved regnskapsårets slutt. Kursgevinster og kurstap knyttet til varesalg og varekjøp i utenlandsk valuta føres som salgsinntekter og varekostnad.



Note 1 Korreksjon av tidligere års inntekter

Det er bokført en korreksjon av salgsinntekter NOK 2 712 100 som gjelder tidligere års salgsinntekter fra selskaper i samme konsern.

Korreksjonen er presentert på egen linje i resultatregnskapet 2024. Foretaket har valgt å føre det via resultatet i henhold til forenklingsreglene i god regnskapsskikk for små foretak jf. NRS 8.

Note 2 Mellomværende med selskap i samme konsern

| Fordringer på foretak i samme konsern | 2024 | 2023 |
|---------------------------------------|------------------|----------|
| Kortsiktige fordringer | 1 617 132 | 0 |
| Sum | 1 617 132 | 0 |

| Gjeld til foretak i samme konsern | 2024 | 2023 |
|-----------------------------------|-------------------|------------------|
| Utbytte | 30 000 000 | 0 |
| Kortsiktig gjeld | 5 081 361 | 3 163 258 |
| Sum | 35 081 361 | 3 163 258 |

| Kjøp av selskap i samme konsern | 2024 | 2023 |
|---|-------------------|------------------|
| Kjøp (lønnskostnader, service og vedlikeholdskostnader) | 10 662 319 | 8 929 572 |
| Sum | 10 662 319 | 8 929 572 |

Per 31. desember 2024 har Vipre AS NOK 14 452 943 på konto som inngår i konsernets cash pool. Kontoen er juridisk eid av selskapet og balanseført som bankinnskudd i selskapets årsregnskap.

Note 3 Lønnskostnader, antall ansatte, godtgjørelser, lån til ansatte m

Selskapet har ingen ansatte. Det er ikke ytet lån/ sikkerhet til medlemmer av styret. Det er ikke utbetalt godtgjørelse til styremedlemmer i 2024.

Note 4 Goodwill

| | Virksomhetskjøp Vipre Business |
|--------------------------------|--------------------------------|
| Anskaffelseskost 01.01 | 26 157 363 |
| Tilgang | 0 |
| Avgang | 0 |
| Anskaffelseskost 31.12 | 26 157 363 |
| Akk. av-/nedskrivninger 31.12 | -18 310 154 |
| Balanseført verdi 31.12 | 7 847 209 |
| Årets avskrivninger | 5 231 473 |
| Avskrivningsplan | Lineær |
| Økonomisk levetid | 5 år |



Note 5 Skatt - rapportnote

| Årets skattekostnad | 2024 | 2023 |
|--|-------------------|-------------------|
| Resultatført skatt på ordinært resultat: | | |
| Betalbar skatt | 3 083 727 | 5 334 599 |
| Endring i utsatt skattefordel | 0 | 0 |
| Skattekostnad ordinært resultat | 3 083 727 | 5 334 599 |
| Skattepliktig inntekt: | | |
| Resultat før skatt | 11 231 958 | 34 481 965 |
| Permanente forskjeller | 19 988 | 0 |
| Endring i midlertidige forskjeller | 2 764 996 | -10 233 786 |
| Skattepliktig inntekt | 14 016 943 | 24 248 179 |
| Betalbar skatt i balansen: | | |
| Betalbar skatt på årets resultat | 3 083 727 | 5 334 599 |
| Sum betalbar skatt i balansen | 3 083 727 | 5 334 599 |

Skatteeffekten av midlertidige forskjeller som har gitt opphav til utsatt skatt og utsatte skattefordeler, spesifisert på typer av midlertidige forskjeller

| | 2024 | 2023 | Endring |
|---|-------------------|-------------------|------------------|
| Varige driftsmidler | -2 866 847 | -313 888 | 2 552 959 |
| Tilvirkningskontrakter | 268 782 | 0 | -268 782 |
| Fordringer | -148 423 | -148 328 | 95 |
| Avsetninger mv | -3 792 693 | -3 311 968 | 480 725 |
| Sum | -6 539 180 | -3 774 184 | 2 764 996 |
| Inngår ikke i beregningen av utsatt skatt | 6 539 180 | 3 774 184 | -2 764 996 |
| Utsatt skattefordel (22 %) | -1 438 620 | -830 320 | 608 299 |

I henhold til God regnskapsskikk for små foretak balanseføres ikke utsatt skattefordel.

Note 6 Egenkapital

| | Aksjekapital | Annen egenkapital | Sum egenkapital |
|--------------------|---------------|-------------------|-------------------|
| Pr. 01.01 | 50 000 | 33 816 495 | 33 866 495 |
| Avsatt til utbytte | | -30 000 000 | -30 000 000 |
| Årets resultat | | 8 148 231 | 8 148 231 |
| Pr 31.12 | 50 000 | 11 964 725 | 12 014 725 |

Note 7 Aksjekapital, aksjonærer m.v.

Aksjekapitalen i Vipre AS pr. 31.12.2024 består av:

| | Antall | Pålydende | Balanseført |
|-----------------|--------|-----------|-------------|
| Ordinære aksjer | 50 000 | 1 | 50 000 |

| Aksjonærer | Antall aksjer | Eierandel |
|---------------------------|---------------|-----------|
| J2 Global Ireland Limited | 50 000 | 100% |

Alle aksjene gir samme rettigheter i selskapet.



Konsern

Morselskapet er Ziff Davis Inc. (NASDAQ-ZD). Den registrerte forretningsadressen er 17th Floor, 360 Park Avenue South, 10010 New York, USA.



To KPMG, Attention Petter B. Varhaugvik
Grandfjæra 24C, 6415 Molde

This representation letter is provided in connection with your audit of the financial statements of Vipre AS (subsequently "the Company") for the year ended 31 December 2024, for the purpose of expressing an opinion as to whether these financial statements give a true and fair view in accordance with regnskapsloven og god regnskapsskikk i Norge. Subsequently "the applicable framework".

03.07.25

We confirm that:

Financial Statements

1. We have fulfilled our responsibilities, as set out in the terms of the audit engagement, for preparation of financial statements that give a true and fair view in accordance with the applicable framework.
2. The methods, the data and the significant assumptions used in making accounting estimates, and their related disclosures are appropriate to achieve recognition, measurement or disclosure that is reasonable in the context of the applicable financial reporting framework.
 - a) That the significant judgments made in making the accounting estimates have taken into account all relevant information of which management is aware;
 - b) The selection or application of the methods, assumptions and data used by management in making the accounting estimates is consistent and appropriate;
 - c) That the assumptions appropriately reflect management's intent and ability to carry out specific courses of action on behalf of the entity, when relevant to the accounting estimates and disclosures;
 - d) That disclosures related to accounting estimates, including disclosures describing estimation uncertainty, are complete and are reasonable in the context of the applicable financial reporting framework;
 - e) That appropriate specialized skills or expertise has been applied in making the accounting estimates;
 - f) That no subsequent event requires adjustment to the accounting estimates and related disclosures included in the financial statements;
3. All events subsequent to the date of the financial statements and for which the applicable framework require adjustment or disclosure have been adjusted or disclosed.
4. The effects of uncorrected misstatements are immaterial, both individually and in the aggregate, to the financial statements as a whole.

Information Provided

5. We have provided you with:
 - a) access to all information of which we are aware that is relevant to the preparation of the financial statements, such as records, documentation and other matters;
 - b) additional information that you have requested from us for the purpose of the audit; and




- c) unrestricted access to persons within the Company from whom you determined it necessary to obtain audit evidence.
6. All transactions have been recorded in the accounting records and are reflected in the financial statements.
7. We confirm the following:
- i. We have disclosed to you the results of our assessment of the risk that the financial statements may be materially misstated as a result of fraud.
 - ii. We have disclosed to you all information in relation to:
 - a) Fraud or suspected fraud that we are aware of and that affects the Company and involves:
 - management,
 - employees who have significant roles in internal control; or
 - others where the fraud could have a material effect on the financial statements.
 - b) Allegations of fraud, or suspected fraud, affecting the Company's financial statements communicated by employees, former employees, analysts, regulators or others.

In respect of the above, we acknowledge our responsibility for such internal control as we determine necessary for the preparation of financial statements that are free from material misstatement, whether due to fraud or error. In particular, we acknowledge our responsibility for the design, implementation and maintenance of internal control to prevent and detect fraud and error.

8. We have disclosed to you all known instances of non-compliance or suspected non-compliance with laws and regulations whose effects should be considered when preparing the financial statements. Further, we have disclosed to you and have appropriately accounted for and/or disclosed in the financial statements in accordance with the applicable framework all known actual or possible litigation and claims whose effects should be considered when preparing the financial statements.
9. We have disclosed to you the identity of all related parties and all the related party relationships and transactions of which we are aware and all related party relationships and transactions have been appropriately accounted for and disclosed in accordance with applicable framework.
10. We confirm that any payment of dividend during the year, proposed dividend and proposed group contributions as of 31 December 2024 are within the amounts that in accordance with the Norwegian Limited Liability Companies Acts may be utilized as distribution from the Company. We have evaluated the company's equity and liquidity in relation to the requirements in the Norwegian Limited Liability Companies Acts § 3-4, and have taken these requirements into due consideration in our assessment of and proposals for dividend payments and group contributions.
11. We confirm that the Company has provided no credit in conflict with Chapter 8 of the Norwegian Limited Liability Companies Acts.
12. All relevant transactions (if any) with shareholders or other related parties § 3-8 of the Norwegian Private Limited Companies Act is applicable are treated in accordance with this section
13. We confirm that we have fulfilled our duty to produce a proper and clearly set out registration and documentation of the Company's accounting information in accordance with the law and bookkeeping standards and practices generally accepted in Norway.

Vipre AS


Jeremy David Rossen
Chairman of the board