



ÅRSREGNSKAPET FOR REGNSKAPSÅRET 2019 - GENERELL INFORMASJON

Enheten

Organisasjonsnummer: 961 181 755
Organisasjonsform: Aksjeselskap
Foretaksnavn: SYSTEK AS
Forretningsadresse: Rådhusgata 23
0158 OSLO

Regnskapsår

Årsregnskapets periode: 01.01.2019 - 31.12.2019

Konsern

Morselskap i konsern: Nei

Regnskapsregler

Regler for små foretak benyttet: Nei
Benyttet ved utarbeidelsen av årsregnskapet til selskapet: Regnskapslovens alminnelige regler

Årsregnskapet fastsatt av kompetent organ

Bekreftet av representant for selskapet: Lars Myhrum
Dato for fastsettelse av årsregnskapet: 31.03.2020

Grunnlag for avgivelse

År 2019: Årsregnskapet er elektronisk innlevert
År 2018: Tall er hentet fra elektronisk innlevert årsregnskap fra 2019

Det er ikke krav til at årsregnskapet m.v. som sendes til Regnskapsregisteret er undertegnet. Kontrollen på at dette er utført ligger hos revisor/enhetens øverste organ. Sikkerheten ivaretas ved at innsender har rolle/rettighet for innsending av årsregnskapet via Altinn, og ved at det bekreftes at årsregnskapet er fastsatt av kompetent organ.

Brønnøysundregistrene, 12.05.2021



Resultatregnskap

Beløp i: NOK	Note	2019	2018
RESULTATREGNSKAP			
Inntekter			
Salgsinntekt	12	198 257 981	188 671 199
Annen driftsinntekt			11 796
Sum inntekter		198 257 981	188 682 995
Kostnader			
Konsulentonorar		82 557 606	83 700 797
Varekostnad		146 656	
Lønnskostnad	10, 11	87 124 276	76 630 888
Avskrivning	1	417 170	390 777
Nedskrivning av varige driftsmidler og immaterielle eiendeler	1		
Annen driftskostnad	11	7 140 269	6 763 327
Sum kostnader		177 385 977	167 485 789
Driftsresultat		20 872 004	21 197 206
Finansinntekter og finanskostnader			
Annen renteinntekt		299 935	127 660
Annen finansinntekt		93 561	42
Verdiendring av markedsbaserte finansielle omløpsmidler	4	206 320	45 170
Sum finansinntekter		599 815	172 872
Annen rentekostnad		4 548	3 799
Annen finanskostnad		1 877	197
Sum finanskostnader		6 425	3 996
Netto finans		593 390	168 876
Ordinært resultat før skattekostnad		21 465 394	21 366 082
Skattekostnad på ordinært resultat	9	4 688 433	4 932 833
Ordinært resultat etter skattekostnad		16 776 961	16 433 249
Årsresultat	6	16 776 961	16 433 249
Årsresultat etter minoritetsinteresser		16 776 961	16 433 249



Resultatregnskap

Beløp i: NOK	Note	2019	2018
Totalresultat		16 776 961	16 433 249
Overføringer og disponeringer			
Utbytte			13 000 000
Overført til annen egenkapital		16 776 961	3 433 249
Sum overføringer og disponeringer		16 776 961	16 433 249



Balanse

Beløp i: NOK	Note	2019	2018
BALANSE - EIENDELER			
Anleggsmidler			
Immaterielle eiendeler			
Forskning, utvikling, konsesjoner, goodwill o.l.	1		
Utsatt skattefordel	9	289 757	314 405
Sum immaterielle eiendeler		289 757	314 405
Varige driftsmidler			
Tomter, bygninger og annen fast eiendom	1		
Inventar, kontormaskiner o.l.	1	1 159 676	1 108 879
Skip, rigger, fly o.l.	1		
Biler	1		
Sum varige driftsmidler		1 159 676	1 108 879
Finansielle anleggsmidler			
Investering i datterselskap	2		
Investering i annet foretak i samme konsern	2		
Lån til foretak i samme konsern	8, 3, 10		
Lån til tilknyttet selskap og felles kontrollert virksomhet	8		
Investeringer i aksjer og andeler	2	302 940	302 940
Sum finansielle anleggsmidler		302 940	302 940
Sum anleggsmidler		1 752 372	1 726 223
Omløpsmidler			
Varer			
Fordringer			
Kundefordringer	3	23 352 466	22 311 100
Andre kortsiktige fordringer		1 656 779	1 698 121
Sum fordringer		25 009 246	24 009 220
Investeringer			
Aksjer og andeler i foretak i samme konsern	2, 4		
Markedsbaserte aksjer	4		



Balanse

Beløp i: NOK	Note	2019	2018
Markedsbaserte obligasjoner	4	6 639 552	6 433 232
Andre markedsbaserte finansielle instrumenter	4		
Sum investeringer		6 639 552	6 433 232
Bankinnskudd, kontanter og lignende			
Bankinnskudd, kontanter o.l.	5	46 426 563	38 058 073
Sum bankinnskudd, kontanter og lignende		46 426 563	38 058 073
Sum omløpsmidler		78 075 360	68 500 525
SUM EIENDELER		79 827 733	70 226 748

BALANSE - EGENKAPITAL OG GJELD

Egenkapital

Innskutt egenkapital

Aksjekapital	7	189 385	189 385
Beholdning av egne aksjer		-4 435	-9 235
Overkurs		1 659 990	1 659 990
Annen innskutt egenkapital	6	303 663	
Sum innskutt egenkapital		2 148 603	1 840 140

Opptjent egenkapital

Fond for vurderingsforskjeller	6		
Annen egenkapital	6	32 953 740	13 728 122
Udekket tap	6		
Sum opptjent egenkapital		32 953 740	13 728 122

Sum egenkapital

35 102 343 **15 568 262**

Gjeld

Langsiktig gjeld

Pensjonsforpliktelser	10	1 404 050	1 565 167
Utsatt skatt	9		
Sum avsetninger for forpliktelser		1 404 050	1 565 167

Annen langsiktig gjeld

Gjeld til kredittinstitusjoner	3		
--------------------------------	---	--	--



Balanse

Beløp i: NOK	Note	2019	2018
Øvrig langsiktig gjeld	3		
Sum langsiktig gjeld		1 404 050	1 565 167
Kortsiktig gjeld			
Leverandørgjeld		8 273 186	9 480 128
Betalbar skatt	9	4 663 785	4 949 227
Skyldige offentlige avgifter		9 774 292	7 401 953
Utbytte			13 000 000
Annen kortsiktig gjeld		20 610 076	18 262 011
Sum kortsiktig gjeld		43 321 340	53 093 320
Sum gjeld		44 725 390	54 658 487
SUM EGENKAPITAL OG GJELD		79 827 733	70 226 748



Årsregnskap 2019

System AS

Org.nr.:961 181 755



Systek AS

Årsberetning for 2019

Systek leverer konsulentbistand, rådgivende tjenester og prosjekter til markeds-ledende virksomheter innen offentlig og privat sektor med forretningsideen "økt verdiskapning gjennom utvikling av kundens digitale forretning."

Siden 1980 har selskapet levert dybdekompetanse med høy kvalitet til verdensledende produktleverandører og ledende tjenesteytende selskaper innen en rekke markedssegmenter. Systek har lang erfaring innen markedsområdene bank/finans, media, energi, telekom, industri og forsvar og har erfaring med systemer med stor kompleksitet og store transaksjonsvolum. Innen offentlig sektor leverer nå selskapet tjenester innen skatt, velferd, justis, helse og samferdsel. Vi kombinerer kvalitet og grundighet med ny teknologi og nye brukerflater og denne kombinasjonen reflekteres i konsulentenes erfaring. I 2019 økte omsetningen til kr 198,3 mill – en vekst på 5% fra 2018. Omsetningen ble i større grad levert av ansatte konsulenter og bruken av underleverandører ble redusert.

Pr. 31/12 - 2019 hadde firmaet 63 medarbeidere. Av selskapets ansatte er det åtte kvinner. Styret har ut fra en vurdering av antall ansatte og stillingskategorier ikke funnet det nødvendig å iverksette spesielle tiltak med hensyn til likestilling.

Sykefraværet var på totalt 2 132 timer og utgjør 2%. Det har ikke oppstått noen skader eller ulykker i perioden.

Systeks arbeidsmiljø anses å være godt. Internkontroll har vært behandlet og evaluert av styret i løpet året. Virksomheten bidrar ikke til forurensning av det ytre miljø.

Økonomi

I samsvar med regnskapslovens paragraf 3-3 bekreftes det at forutsetningen om fortsatt drift er lagt til grunn ved utarbeidelsen av regnskapet. Styret bekrefter at forutsetningen for fortsatt drift er tilstede. Omsetningen økte i 2019 til kr 198,3 mill fra kr 188,7 mill i 2018. Resultat før skatt i 2019 ble kr 21,5 mill mot kr 21,3 mill i 2018.

Selskapet fortsetter å bygge seg opp innen offentlig sektor og vinner nye ramme-avtaler hos eksisterende offentlige kunder, samtidig som selskapet bygger seg opp innen ulike markedssegmenter i privat sektor. Selskapet ansetter konsulenter med høy kompetanse. Ordreserven er solid og er fordelt på mange kunder. Styret er meget tilfreds med selskapets utvikling.

Kontantstrømmen er i all hovedsak knyttet til drift i 2019, med unntak av kapitalforhøyelse i form av aksjesalg til ansatte med kr 2 757 120 og utbetaling av utbytte på kr 13 mill. Likviditetssituasjonen på balansedagen er meget god.

Som følge av Covid 19-epidemien hadde Styret i Systek AS ekstraordinært styremøte 31.3 og diskuterte selskapets nåværende og fremtidige situasjon. Status er i dag at Systek ikke har noen ansatte som er smittet av viruset og selskapet har ikke merket noe fall i aktivitetsnivået. Både omsetning og resultat er iht budsjettet for 2020. Systek har en kundemasse bestående av mange offentlige og store private foretak og har en meget solid ordresreserve og en sterk balanse.

Hele det norske samfunnet er sterkt påvirket av epidemien og det er ennå alt for tidlig å kunne si noe sikkert om når den daglige virksomhet i landet vil bli gjenopptatt og i hvilket omfang. Vi ønsker å vise ansvarlighet overfor våre kunder, samarbeidspartnere og ansatte, og det er også usikkerhet knyttet til hvordan Systek vil bli berørt fremover.



Systek

Som følge av dette har styret vedtatt å fremlegge for ordinær generalforsamling et årsregnskap for 2019 der det ikke utbetales utbytte. Styret foreslår at årets overskudd etter skatt på kr 16 776 961 disponeres i sin helhet til egenkapital.

Styret mener at årsregnskapet gir et rettviseende bilde av selskapets eiendeler og gjeld, finansielle stilling og resultat.

Utsikter for 2020

Markedet er godt for Systeks tjenester ved inngangen av 2020 og ordreserven ved utgangen av første kvartal er god. Selskapet kjørte en strategiprosess andre halvår 2019 og har lagt en plan for å videreutvikle selskapet fra dagens sterke posisjon. Selskapet skal fortsette å levere tjenester innen et bredt spekter av markedsområder og kunder for å sikre robusthet i omsetningen. Selskapet skal ta oppdragsansvar og levere nye rådgivende tjenester for å gi enda mer verdi til kundene.

Selskapet planlegger å øke antall ansatte og det forventes en moderat omsetningsvekst med ytterligere forventet reduksjon i omsetningen fra under-leverandører.

Oslo, 31. mars 2020
Styret i Systek AS


Gunnar Rydning
Styreleder


Kari Mette Toverud
Styremedlem


Carl Jerker Lindsten
Styremedlem


Øyvind Dahl Syrstad
Styremedlem


Espen Solberg Nygård
Styremedlem


Lars Myhrum
Daglig leder



Resultatregnskap 01.01. - 31.12.

Systek AS

	Note	2019	2018
Salgsinntekt	12	198 257 981	188 671 199
Annen driftsinntekt		0	11 796
Sum driftsinntekt		198 257 981	188 682 995
Konsulentonorar		82 557 606	83 700 797
Varekostnad		146 656	0
Lønnskostnad	10, 11	87 124 276	76 630 888
Avskrivning	1	417 170	390 777
Annen driftskostnad	11	7 140 269	6 763 327
Sum driftskostnad		177 385 977	167 485 789
Driftsresultat		20 872 004	21 197 206
Annen renteinntekt		299 935	127 660
Annen finansinntekt		93 561	42
Verdiendring av markedsbaserte finansielle omløpsmidler	4	206 320	45 170
Annen rentekostnad		-4 548	-3 799
Annen finanskostnad		-1 877	-197
Ordinært resultat før skattekostnad		21 465 394	21 366 082
Skattekostnad på ordinært resultat	9	4 688 433	4 932 833
Ordinært resultat		16 776 961	16 433 249
Årsresultat	6	16 776 961	16 433 249
Opplysninger om:			
Foreslått utbytte		0	13 000 000
Overført til annen egenkapital		16 776 961	3 433 249
Sum overført		16 776 961	16 433 249



Balanse pr. 31.12.


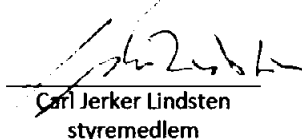



Systek AS

EIENDELER	Note	2019	2018
Anleggsmidler			
Utsatt skattefordel	9	<u>289 757</u>	<u>314 405</u>
Sum immaterielle eiendeler		289 757	314 405
Varige driftsmidler			
Inventar, kontormaskiner o.l.	1	<u>1 159 676</u>	<u>1 108 879</u>
Sum varige driftsmidler		1 159 676	1 108 879
Finansielle anleggsmidler			
Investeringer i aksjer og andeler	2	<u>302 940</u>	<u>302 940</u>
Sum finansielle anleggsmidler		302 940	302 940
Sum anleggsmidler		1 752 372	1 726 223
Omløpsmidler			
Fordringer			
Kundefordringer	3	<u>23 352 466</u>	<u>22 311 100</u>
Andre kortsiktige fordringer		<u>1 656 779</u>	<u>1 698 121</u>
Sum fordringer		25 009 246	24 009 220
Markedsbaserte obligasjoner	4	<u>6 639 552</u>	<u>6 433 232</u>
Sum investeringer		6 639 552	6 433 232
Bankinnskudd, kontanter o.l.	5	<u>46 426 563</u>	<u>38 058 073</u>
Sum omløpsmidler		78 075 360	68 500 525
Sum eiendeler		79 827 733	70 226 748

**Balanse pr. 31.12.****Systek AS**

EGENKAPITAL OG GJELD	Note	2019	2018
Egenkapital			
Innskutt egenkapital			
Aksjekapital	7	189 385	189 385
Egne aksjer		-4 435	-9 235
Overkurs		1 659 990	1 659 990
Annen innskutt egenkapital	6	303 663	0
Sum innskutt egenkapital		2 148 603	1 840 140
Opptjent egenkapital			
Annen egenkapital	6	32 953 740	13 728 122
Sum opptjent egenkapital		32 953 740	13 728 122
Sum egenkapital		35 102 343	15 568 262
Gjeld			
Pensjonsforpliktelser	10	1 404 050	1 565 167
Sum avsetning for forpliktelser		1 404 050	1 565 167
Kortsiktig gjeld			
Leverandørgjeld		8 273 186	9 480 128
Betalbar skatt	9	4 663 785	4 949 227
Skyldige offentlige avgifter		9 774 292	7 401 953
Utbytte		0	13 000 000
Annen kortsiktig gjeld		20 610 076	18 262 011
Sum kortsiktig gjeld		43 321 340	53 093 320
Sum gjeld		44 725 390	54 658 487
Sum gjeld og egenkapital		79 827 733	70 226 748

Oslo, 31. mars 2020


Gunnar Rydning
styreleder
Kari Mette Toverud
styremedlem
Carl Jerker Lindsten
styremedlem
Øyvind Dahl Sørstad
styremedlem
Espen Solberg Nygård
styremedlem
Lars Myhrum
daglig leder



Regnskapsprinsipper

Årsregnskapet er satt opp i samsvar med regnskapslovens bestemmelser og god regnskapsskikk.

Bruk av estimater

I utarbeidelse av årsregnskapet har man brukt estimater og forutsetninger som har påvirket resultatregnskapet og verdsettelsen av eiendeler og gjeld, samt usikre eiendeler og forpliktelser på balansedagen i henhold til god regnskapsskikk. Områder som i stor grad inneholder slike skjønsmessige vurderinger, høy grad av kompleksitet, eller områder hvor forutsetninger og estimater er vesentlige for årsregnskapet, er beskrevet i notene.

Inntekter

Inntektsføring ved salg av varer skjer på leveringstidspunktet. Tjenester inntektsføres etter hvert som de leveres. Inntekter fra salg av tjenester og langsiktige tilvirkingsprosjekter (anleggskontrakter) resultatføres i takt med prosjektets fullføringsgrad, når utfallet av transaksjonen kan estimeres på en pålitelig måte. Når transaksjonens utfall ikke kan estimeres pålitelig, vil kun inntekter tilsvarende påløpte prosjektkostnader inntektsføres. I den perioden det blir identifisert at et prosjekt vil gi et negativt resultat, vil det estimerte tapet på kontrakten bli resultatført i sin helhet.

Skatt

Skattekostnaden i resultatregnskapet omfatter både periodens betalbare skatt og endring i utsatt skatt. Utsatt skatt er beregnet med 22% på grunnlag av de midlertidige forskjeller som eksisterer mellom regnskapsmessige og skattemessige verdier, samt ligningsmessig underskudd til fremføring ved utgangen av regnskapsåret. Skatteøkende og skattereduserende midlertidige forskjeller som reverserer eller kan reverseres i samme periode er utlignet og nettoført. Netto utsatt skattefordel balanseføres i den grad det er sannsynlig at denne kan bli utnyttet.

Klassifisering av balanseposter

Eiendeler bestemt til varig eie eller bruk klassifiseres som anleggsmidler. Eiendeler som er tilknyttet varekretsløpet klassifiseres som omløpsmidler. Fordringer for øvrig klassifiseres som omløpsmidler hvis de skal tilbakebetales innen ett år. For gjeld legges analoge kriterier til grunn. Første års avdrag på langsiktige fordringer og langsiktig gjeld klassifiseres likevel ikke som omløpsmiddel og kortsiktig gjeld.

Immaterielle eiendeler

Utgifter til egne utviklingsaktiviteter kostnadsføres løpende. Utgifter til andre immaterielle eiendeler balanseføres i den grad det kan identifiseres en fremtidig økonomisk fordel knyttet til utvikling av en identifiserbar immateriell eiendel og utgiftene kan måles pålitelig. I motsatt fall kostnadsføres slike utgifter løpende. Balanseført utvikling avskrives lineært over økonomisk levetid.

Varige driftsmidler

Tomter avskrives ikke. Andre varige driftsmidler balanseføres og avskrives lineært til restverdi over driftsmidlenes forventede utnyttbare levetid. Ved endring i avskrivningsplan fordeles virkningen over gjenværende avskrivningstid ("knekkpunktmetoden"). Vedlikehold av driftsmidler kostnadsføres løpende som driftskostnader. Påkostninger og forbedringer tillegges driftsmidlets kostpris og avskrives i takt med driftsmidlet. Skillet mellom vedlikehold og påkostning/forbedring regnes i forhold til driftsmidlets stand på anskaffelsestidspunktet. Leide (leasede) driftsmidler balanseføres som driftsmidler hvis leiekontrakten anses som finansiell.



Nedskrivning av anleggsmidler

Ved indikasjon på at balanseført verdi av et anleggsmiddel er høyere enn virkelig verdi, foretas det test for verdifall. Testen foretas for det laveste nivå av anleggsmidler som har selvstendige kontantstrømmer. Hvis balanseført verdi er høyere enn både salgsverdi og gjenvinnbart beløp (nåverdi ved fortsatt bruk/eie), foretas det nedskrivning til det høyeste av salgsverdi og gjenvinnbart beløp.

Investering i andre selskaper

Med unntak for kortsiktige investeringer i børsnoterte aksjer, brukes kostmetoden som prinsipp for investeringer i andre selskaper. Kostprisen økes når midler tilføres ved kapitalutvidelse, eller når det gis konsernbidrag til datterselskap. Mottatte utdelinger resultatføres i utgangspunktet som inntekt. Utdelinger som overstiger andel av opptjent egenkapital etter kjøpet føres som reduksjon av anskaffelseskost. Utbytte/konsernbidrag fra datterselskap regnskapsføres det samme året som datterselskapet avsetter beløpet. Utbytte fra andre selskaper regnskapsføres som finansinntekt når det er vedtatt.

Fordringer

Kundefordringer og andre fordringer oppføres til pålydende etter fradrag for avsetning til forventet tap. Avsetning til tap gjøres på grunnlag av en individuell vurdering av de enkelte fordringene. For øvrige kundefordringer utføres en uspesifisert avsetning for å dekke forventet tap på krav.

Pensjoner

Selskapet har ulike pensjonsordninger. Pensjonsordningene er finansiert gjennom innbetalinger til forsikringselskap. Selskapet har både innskuddsplaner og ytelsesplaner.

Pensjoner - Ytelsesordning

Pensjonsforpliktelser finansiert over driften (ytelsesbaserte pensjonsordninger) vurderes til nåverdien av de fremtidige pensjonsytelser som regnskapsmessig anses opptjent på balansedagen. Pensjonsmidler vurderes til virkelig verdi. Pensjonsordninger finansiert via sikrede ordninger er ikke balanseført. Pensjonspremien anses i disse tilfeller som pensjonskostnad og klassifiseres sammen med lønnskostnader.

Pensjonskostnader og pensjonsforpliktelser beregnes etter lineær opptjening, basert på forutsetninger om diskonteringsrente, fremtidig regulering av lønn, pensjoner og ytelser fra folketrygden, fremtidig avkastning på pensjonsmidler samt aktuarmessige forutsetninger om dødelighet, frivillig avgang, osv. Ved estimatavvik anvendes en korridorløsning. Estimatavvik som overstiger 10% av det høyeste av forpliktelse og verdier amortiseres over gjennomsnittlig opptjeningstid. Pensjonsmidler er vurdert til virkelig verdi og fratrukket i netto pensjonsforpliktelser i balansen.

Ved regnskapsføring av pensjon er lineær opptjeningsprofil og forventet sluttlønn som opptjeningsgrunnlag lagt til grunn.

Pensjoner - Innskuddsbasert ordning

Kostnaden til innskuddsbasert pensjonsordning tilsvarer periodens premie til forsikringselskapet Selskapet har ingen ytterligere betalingsforpliktelse etter at innskuddene er betalt. Innskuddene regnskapsføres som lønnskostnad. Eventuelle forskuddsbetalte innskudd balanseføres som eiendel (pensjonsmidler) i den grad innskuddet kan refunderes eller redusere framtidige innbetalinger..



System

Investering i børsnoterte aksjer

For kortsiktige investeringer i børsnoterte selskaper brukes markedsverdi prinsippet. Verdien i balansen tilsvarer markedsverdien av investeringene pr. 31.12. Mottatt utbytte, og realiserte og urealiserte gevinster/ tap, resultatføres som finansposter.

Kontantstrømoppstilling

Kontantstrømoppstillingen er utarbeidet etter den indirekte metoden. Kontanter og kontantekvivalenter omfatter kontanter, bankinnskudd og andre kortsiktige, likvide plasseringer.



Note 1 Varige driftsmidler og immaterielle eiendeler

	Maskiner/ inventar o.l.	Totalt
Anskaffelseskost 01.01.2019	3 041 097	3 041 097
Tilgang	467 967	467 967
Avgang	0	0
Anskaffelseskost 31.12.2019	3 509 064	3 509 064
Akkumulerte avskrivninger	2 349 388	2 349 388
Bokført verdi 31.12.2019	1 159 676	1 159 676
Årets avskrivninger	417 170	417 170
Forventet økonomisk levetid	3 år	
Avskrivningsplan	Lineær	

Note 2 Tilknyttet selskap

Investeringene i datterselskap, tilknyttet selskap og felleskontrollert virksomhet regnskapsføres etter kostmetoden.

	Forretnings- kontor	Eier-/ stemme andel	Egenkapital siste år	Resultat siste år (100 %)	Balansført verdi
Tilknyttet selskapet					
Legacy Products AS*	Lysaker	25%	1 466 663	-269 878	302 940
Balansført verdi 31.12.2019					302 940

*På tidspunkt for avleggelse av regnskapet foreligger det ikke 2019 regnskapstall for Legacy Products AS. Angitt resultat og egenkapital er fra sist avlagte årsregnskap.

Note 3 Fordringer og gjeld

Kundefordringer	2019	2018
Kundefordringer til pålydende	23 352 466	22 311 100
Avsetning til tap på kundefordringer	0	0
Kundefordringer i balansen	23 352 466	22 311 100

Selskapet har ikke fordringer eller kortsiktig gjeld med forfall senere enn ett år. Ingen bokførte verdier er sikret ved pant eller stilt som sikkerhet for gjeld.



Note 4 Markedsbaserte finansielle omløpsmidler

	Anskaffelses- kost	Tidligere verdiendring	Periodens verdiendring	Balanseført verdi
Omløpsmidler				
DNB Obligasjon	6 000 000	433 232	206 320	6 639 552
Sum	6 000 000	433 232	206 320	6 639 552

Note 5 Bundne bankinnskudd, trekkrettigheter

	2019	2018
Bundne bankinnskudd		
Skattetrekkskonto	2 436 886	1 792 064

Note 6 Egenkapital

	Aksje- kapital	Overkurs	Egne aksjer	Annen innskutt egenkapital	Annen egenkapital	Sum egenkapital
Egenkapital 01.01.2019	189 385	1 659 990	-9 235	0	13 728 122	15 568 262
Årets resultat	0	0	0	0	16 776 961	16 776 961
Salg av egne aksjer	0	0	4 800	303 663	2 448 657	2 757 120
Egenkapital 31.12.2019	189 385	1 659 990	-4 435	303 663	32 953 740	35 102 343



Note 7 Aksjekapital og aksjonærinformasjon

Aksjekapitalen på kr. 189 385 består av 37 877 aksjer á kr. 5.

Oversikt over de største aksjonærene	Antall	Eierandel
Bjørn Sloth	5 723	15,11 %
Lars Myhrum	3 459	9,13 %
Kristen Skådinn	3 004	7,93 %
Knut Nymoen	2 885	7,62 %
Jan Henning Alstergren	2 700	7,13 %
Are Tobias Tysnes	2 364	6,24 %
Geir Sanne	2 168	5,72 %
Ole Fingal Harbek	2 147	5,67 %
Øyvind Dahl Syrstad	1 367	3,61 %
Bettine Deschington Mjåland	1 091	2,88 %
Espen Solberg	898	2,37 %
Systek AS	887	2,34 %
Ole Myrbakken	754	1,99 %
Bente Hauge	722	1,91 %
Mirela Divic	546	1,44 %
Øystein Rose	496	1,31 %
Åste Reppe	480	1,27 %
Håvard N Bjurholt	428	1,13 %
Jarle Bratås Hansen	408	1,08 %
Sum	32 527	85,88%
Øvrige (eierandel < 1%)	5 350	14,12%
Totalt	37 877	100,00%

Note 8 Transaksjoner med nærstående

Ytelser til ledende ansatte er omtalt i note 11.

Selskapets transaksjoner med nærstående parter: **2019**

Kjøp av varer og tjenester

Kjøp av varer	
- Tilknyttede selskaper	0
Kjøp av tjenester	
- Tilknyttede selskaper	4 250 935



Note 9 Skatt

Skatteeffekten av midlertidige forskjeller og underskudd til fremføring som har gitt opphav til utsatt skatt og utsatte skattefordeler, spesifisert på typer av midlertidige forskjeller:

	2019	2018	Endring
Varige driftsmidler	86 976	136 056	49 080
Pensjonspremie/- forpliktelse	-1 404 050	-1 565 167	-161 117
Sum	-1 317 074	-1 429 111	-112 037
Grunnlag for beregning av utsatt skatt	-1 317 074	-1 429 111	-112 037
Utsatt skattefordel (22 %)	-289 756	-314 404	-24 648
Effekt av endring av skattesats	0	14 291	
Årets skattekostnad		2019	2018
Skattepliktig inntekt:			
Ordinært resultat før skatt		21 465 394	21 366 082
Permanente forskjeller		-154 334	18 885
Endring i midlertidige forskjeller		-112 037	133 411
Skattepliktig inntekt		21 199 024	21 518 378
Resultatført skatt på ordinært resultat:			
Betalbar skatt		4 663 785	4 949 227
Endring i utsatt skattefordel		24 648	-16 394
Skattekostnad ordinært resultat		4 688 433	4 932 833
Beregning av effektiv skattesats			
Resultat før skatt		21 465 394	21 366 082
Beregnet skatt av resultat før skatt		4 722 387	4 914 199
Skatteeffekt av permanente forskjeller		-33 953	4 344
Effekt av endring av skattesats		0	14 291
Sum		4 688 433	4 932 834
Effektiv skattesats		21,8 %	23,1 %
Betalbar skatt i balansen:			
Betalbar skatt på årets resultat		4 663 785	4 949 227
Sum betalbar skatt i balansen		4 663 785	4 949 227



Note 10 Pensjoner

Selskapet har to pensjonsordninger som omfatter i alt 63 personer. En kollektiv lukket pensjonsordning etter Lov om foretakspensjon og en innskuddsordning for de øvrige ansatte. Forpliktelsene knyttet til den kollektive ordningen er dekket gjennom et forsikringsselskap. Innskuddspensjonen inklusive arbeidsgiveravgift kostnadsføres løpende.

Selskapets pensjonsordninger tilfredsstiller kravene i lov om obligatorisk tjenestepensjon.

Personer i ordningene	Aktive Pensjonister	
Ytelsesordning	5	0
Innskuddspensjon	58	0

Resultatført pensjonskostnad	2019	2018
Årets pensjonsopptjening	386 913	472 336
Rentekostnad på pensjonsforpliktelsen	10 060	11 336
Forventet avkastning på pensjonsmidler	18 325	39 431
Arbeidsgiveravgift	55 973	68 198
Administrasjonskostnader	24 762	25 897
Resultatført pensjonskostnad	496 033	617 198

Bevegelser pensjonsforpliktelser inkl. arbeidsgiveravgift		
Pensjonsforpliktelser ved periodens begynnelse	7 852 703	9 719 612
Årets pensjonsopptjening	452 946	551 870
Rentekostnad på pensjonsforpliktelsene	205 784	235 206
Arbeidsgiveravgift av innbetaling pensjonsmidler	-81 208	-69 252
Aktuarielt tap (gevinst)	-540 520	-2 854 733
Pensjonsforpliktelser ved periodens slutt	7 889 705	7 582 703

Bevegelser pensjonsmidler		
Pensjonsmidler ved periodens begynnelse	6 697 706	7 650 000
Forventet avkastning på pensjonsmidlene	162 697	169 877
Innbetalinger inkl. arbeidsgiveravgift	657 150	560 400
AGA av innbetalinger til pensjonsmidler	-81 208	-69 252
Aktuarielt tap (gevinst)	63 655	-1 613 319
Pensjonsmidler ved periodens slutt	7 500 000	6 697 706

Avstemming - balanseført pensjonsforpliktelse		
Netto pensjonsforpliktelse - overfinansiert/underfinansiert	-389 705	-1 154 997
Ikke resultatført aktuarielt gevinst/tap	-1 014 345	-410 170
Balanseført pensjonsmidler/pensjonsforpliktelse inkl arbeidsgiveravgift	-1 404 050	-1 565 167



Økonomiske forutsetninger

Diskonteringsrente	3%	2,6%
Forventet lønnsregulering	4%	2,8%
Pensjonsøkning	3%	0,8%
G-regulering	1%	2,50%
Forventet avkastning på pensjonsmidler	3%	4,30%

Ved fastsettelse av pensjonsforpliktelsen er dødlighetstabell K2013BE lagt til grunn.

Note 11 Lønnskostnader, antall ansatte, godtgjørelser, lån til ansatte mm.

Lønnskostnader	2019	2018
Lønninger	72 370 842	63 215 717
Arbeidsgiveravgift	10 623 476	8 060 592
Pensjonskostnader	2 589 189	2 438 835
Andre ytelser	1 540 769	2 915 744
Sum	87 124 276	76 630 888

Sysselsatte årsverk	58	47
---------------------	----	----

Ytelser til ledende personer	Daglig leder	Styret
Lønn/styrehonorar	1 972 022	609 996
Pensjonsutgifter	0	0
Annen godtgjørelse	0	0
Sum	1 972 022	609 996

Selskapets pensjonsordninger tilfredsstiller kravene i lov om obligatorisk tjenestepensjon.

Det er ikke gitt lån/sikkerhetsstillelse til daglig leder, styrets leder eller andre nærstående parter.

Kostnadsført godtgjørelse til revisor	2019	2018
Lovpålagt revisjon	158 781	92 000
Andre attestasjonstjenester	29 797	0
Skatterådgivning (inkl. teknisk bistand med ligningspapirer)	43 183	35 500
Annen bistand (teknisk bistand med årsregnskap)	7 500	0
Sum	239 261	127 500

Kostnad er eksklusiv merverdiavgift



Note 12 Driftsinntekter

	2019	2018
Salgsinntekter	198 257 981	188 671 199
Andre driftsinntekter	0	11 796
Sum	198 257 981	188 682 995

Geografisk fordeling

Norge	198 257 981	188 682 995
Sum	198 257 981	188 682 995

Note 13 Hendelser etter balansedagen

Som følge av Covid 19- epidemien hadde Styret i Systek AS ekstraordinært styremøte 31.3 og diskuterte selskapets nåværende og fremtidige situasjon. Status er i dag at Systek ikke har noen ansatte som er smittet av viruset og selskapet har ikke merket noe fall i aktivitetsnivået. Både omsetning og resultat er iht budsjettet for 2020. Systek har en kundemasse bestående av mange offentlige og store private foretak og har en meget solid ordresreserve og en sterk balanse.

Hele det norske samfunnet er sterkt påvirket av epidemien og det er ennå alt for tidlig å kunne si noe sikkert om når den daglige virksomhet i landet vil bli gjenopptatt og i hvilket omfang. Vi ønsker å vise ansvarlighet overfor våre kunder, samarbeidspartnere og ansatte, og det er også usikkerhet knyttet til hvordan Systek vil bli berørt fremover.

Som følge av dette har styret vedtatt å fremlegge for ordinær generalforsamling et årsregnskap for 2019 der det ikke utbetales utbytte.



Kontantstrømoppstilling

System AS

	2019	2018
Kontantstrømmer fra operasjonelle aktiviteter		
Resultat før skattekostnad	21 465 394	21 366 082
Periodens betalte skatt	-4 949 227	-3 972 861
Tap/ gevinst ved salg av eiendeler	0	-11 796
Avskrivninger	417 170	390 777
Forskjell mellom kostnadsført pensjon og inn-/utbet. i pensj.ordn.	-161 117	56 798
Endring i kundefordringer	-1 041 366	4 931 258
Endring i vareleverandørgjeld	-1 206 942	4 284 779
Endring i andre tidsavgrensingsposter	4 761 744	4 007 262
Poster klassifisert som investerings- eller finansieringsaktiviteter	-206 320	-45 170
Netto kontantstrøm fra operasjonelle aktiviteter	19 079 336	31 007 129
Kontantstrøm fra investeringsaktiviteter		
Innbetalinger ved salg av varige driftsmidler	0	26 551
Utbetalinger ved kjøp av varige driftsmidler	-467 967	-130 665
Netto kontantstrøm fra investeringsaktiviteter	-467 967	-104 114
Kontantstrømmer fra finansieringsaktiviteter		
Innbetalinger av egenkapital	2 757 120	1 244 121
Tilbakebetalinger av egenkapital	0	-5 380 956
Utbetalinger av utbytte	-13 000 000	-11 771 005
Netto kontantstrømmer fra finansieringsaktiviteter	-10 242 880	-15 907 840
Netto kontantstrøm for perioden	8 368 489	14 995 175
Effekt av valutakursendringer på kontanter og kontantekvivalenter	0	0
Kontanter og kontantekvivalenter ved periodens begynnelse	38 058 073	23 062 898
Kontanter og kontantekvivalenter ved periodens slutt	46 426 562	38 058 073
Denne består av:		
Bankinnskudd m.v.	46 426 563	38 058 073
Ubenyttet driftskreditt utgjør i tillegg	0	0



Til generalforsamlingen i Systek AS

Uavhengig revisors beretning

Uttalelse om revisjonen av årsregnskapet

Konklusjon

Vi har revidert Systek AS' årsregnskap som består av balanse per 31. desember 2019, resultatregnskap og kontantstrømoppstilling for regnskapsåret avsluttet per denne datoen og noter til årsregnskapet, herunder et sammendrag av viktige regnskapsprinsipper.

Etter vår mening er det medfølgende årsregnskapet avgitt i samsvar med lov og forskrifter og gir et rettviseende bilde av selskapets finansielle stilling per 31. desember 2019, og av dets resultater og kontantstrømmer for regnskapsåret avsluttet per denne datoen i samsvar med regnskapslovens regler og god regnskapsskikk i Norge.

Grunnlag for konklusjonen

Vi har gjennomført revisjonen i samsvar med lov, forskrift og god revisjonsskikk i Norge, herunder de internasjonale revisjonsstandardene International Standards on Auditing (ISA-ene). Våre oppgaver og plikter i henhold til disse standardene er beskrevet i Revisors oppgaver og plikter ved revisjon av årsregnskapet. Vi er uavhengige av selskapet slik det kreves i lov og forskrift, og har overholdt våre øvrige etiske forpliktelser i samsvar med disse kravene. Etter vår oppfatning er innhentet revisjonsbevis tilstrekkelig og hensiktsmessig som grunnlag for vår konklusjon.

Øvrig informasjon

Ledelsen er ansvarlig for øvrig informasjon. Øvrig informasjon omfatter informasjon i årsrapporten bortsett fra årsregnskapet og den tilhørende revisjonsberetningen.

Vår uttalelse om revisjonen av årsregnskapet dekker ikke øvrig informasjon, og vi attesterer ikke den øvrige informasjonen.

I forbindelse med revisjonen av årsregnskapet er det vår oppgave å lese øvrig informasjon med det formål å vurdere hvorvidt det foreligger vesentlig inkonsistens mellom øvrig informasjon og årsregnskapet, kunnskap vi har opparbeidet oss under revisjonen, eller hvorvidt den tilsynelatende inneholder vesentlig feilinformasjon.

Dersom vi konkluderer med at den øvrige informasjonen inneholder vesentlig feilinformasjon er vi pålagt å rapportere det. Vi har ingenting å rapportere i så henseende.

Styrets og daglig leders ansvar for årsregnskapet

Styret og daglig leder (ledelsen) er ansvarlig for å utarbeide årsregnskapet i samsvar med lov og forskrifter, herunder for at det gir et rettviseende bilde i samsvar med regnskapslovens regler og god regnskapsskikk i Norge. Ledelsen er også ansvarlig for slik internkontroll som den finner nødvendig

*PricewaterhouseCoopers AS, Dronning Eufemias gate 71, Postboks 748 Sentrum, NO-0106 Oslo
T: 02316, org. no.: 987 009 713 MVA, www.pwc.no
Statsautoriserte revisorer, medlemmer av Den norske Revisorforening og autorisert regnskapsførerselskap*



Uavhengig revisors beretning - Systek AS

for å kunne utarbeide et årsregnskap som ikke inneholder vesentlig feilinformasjon, verken som følge av misligheter eller utilsiktede feil.

Ved utarbeidelsen av årsregnskapet må ledelsen ta standpunkt til selskapets evne til fortsatt drift og opplyse om forhold av betydning for fortsatt drift. Forutsetningen om fortsatt drift skal legges til grunn for årsregnskapet så lenge det ikke er sannsynlig at virksomheten vil bli avvirket.

Revisors oppgaver og plikter ved revisjonen av årsregnskapet

Vårt mål med revisjonen er å oppnå betryggende sikkerhet for at årsregnskapet som helhet ikke inneholder vesentlig feilinformasjon, verken som følge av misligheter eller utilsiktede feil, og å avgi en revisjonsberetning som inneholder vår konklusjon. Betryggende sikkerhet er en høy grad av sikkerhet, men ingen garanti for at en revisjon utført i samsvar med lov, forskrift og god revisjonsskikk i Norge, herunder ISA-ene, alltid vil avdekke vesentlig feilinformasjon som eksisterer. Feilinformasjon kan oppstå som følge av misligheter eller utilsiktede feil. Feilinformasjon blir vurdert som vesentlig dersom den enkeltvis eller samlet med rimelighet kan forventes å påvirke økonomiske beslutninger som brukerne foretar basert på årsregnskapet.

For videre beskrivelse av revisors oppgaver og plikter vises det til:
<https://revisorforeningen.no/revisjonsberetninger>

Uttalelse om andre lovmessige krav

Konklusjon om årsberetningen

Basert på vår revisjon av årsregnskapet som beskrevet ovenfor, mener vi at opplysningene i årsberetningen om årsregnskapet, forutsetningen om fortsatt drift og forslaget til resultatdisponering er konsistente med årsregnskapet og i samsvar med lov og forskrifter.

Konklusjon om registrering og dokumentasjon

Basert på vår revisjon av årsregnskapet som beskrevet ovenfor, og kontrollhandlinger vi har funnet nødvendig i henhold til internasjonal standard for attestasjonsoppdrag (ISAE) 3000 «Attestasjonsoppdrag som ikke er revisjon eller forenklet revisorkontroll av historisk finansiell informasjon», mener vi at ledelsen har oppfylt sin plikt til å sørge for ordentlig og oversiktlig registrering og dokumentasjon av selskapets regnskapsopplysninger i samsvar med lov og god bokføringskikk i Norge.

Andre forhold

Denne beretning erstatter tidligere avgitt beretning, datert 6. mars 2020. Styret har valgt å avlegge nytt årsregnskapet av årsaker som er nærmere forklart i note 13 til årsregnskapet.

Oslo, 8. april 2020
PricewaterhouseCoopers AS

Herman Skibrek
Statsautorisert revisor
(elektronisk signert)

(2)



 Securely signed with Brevio

Revisjonsberetning

Signers:

<i>Name</i>	<i>Method</i>	<i>Date</i>
Skibrek, Herman	BANKID_MOBILE	2020-04-08 13:40

This document package contains:

- Closing page (this page)
- The original document(s)
- The electronic signatures. These are not visible in the document, but are electronically integrated.



This file is sealed with a digital signature.
The seal is a guarantee for the authenticity
of the document.