



## ÅRSREGNSKAPET FOR REGNSKAPSÅRET 2021 - GENERELL INFORMASJON

### Enheten

Organisasjonsnummer: 986 069 216  
Organisasjonsform: Aksjeselskap  
Foretaksnavn: HADSEL BYGG OG VEDLIKEHOLD AS  
Forretningsadresse: Hokland  
8445 MELBU

### Regnskapsår

Årsregnskapets periode: 01.01.2021 - 31.12.2021

### Konsern

Morselskap i konsern: Nei

### Regnskapsregler

Regler for små foretak benyttet: Ja  
Benyttet ved utarbeidelsen av årsregnskapet til selskapet: Regnskapslovens alminnelige regler

### Årsregnskapet fastsatt av kompetent organ

Bekreftet av representant for selskapet: Finn Harald Hokland  
Dato for fastsettelse av årsregnskapet: 30.06.2022

### Grunnlag for avgivelse

År 2021: Årsregnskapet er elektronisk innlevert  
År 2020: Tall er hentet fra elektronisk innlevert årsregnskap fra 2021

*Det er ikke krav til at årsregnskapet m.v. som sendes til Regnskapsregisteret er undertegnet. Kontrollen på at dette er utført ligger hos revisor/enhetens øverste organ. Sikkerheten ivaretas ved at innsender har rolle/rettighet for innsending av årsregnskapet via Altinn, og ved at det bekreftes at årsregnskapet er fastsatt av kompetent organ.*

Brønnøysundregistrene, 25.05.2023



## Resultatregnskap

Beløp i: NOK	Note	2021	2020
<b>RESULTATREGNSKAP</b>			
<b>Inntekter</b>			
Salgsinntekt		51 679 882	36 320 551
Annen driftsinntekt		436 663	793 217
<b>Sum inntekter</b>		<b>52 116 545</b>	<b>37 113 768</b>
<b>Kostnader</b>			
Varekostnad		26 390 107	12 740 424
Lønnskostnad	2	18 305 673	16 973 751
Avskrivning av driftsmidler og immaterielle eiendeler	6	1 418 368	1 264 832
Annen driftskostnad	2	3 993 442	3 801 315
<b>Sum kostnader</b>		<b>50 107 590</b>	<b>34 780 322</b>
<b>Driftsresultat</b>		<b>2 008 955</b>	<b>2 333 445</b>
<b>Finansinntekter og finanskostnader</b>			
Annen renteinntekt		23	452
Annen finansinntekt		42 696	45 726
<b>Sum finansinntekter</b>		<b>42 719</b>	<b>46 178</b>
Annen rentekostnad		10 469	14 608
<b>Sum finanskostnader</b>		<b>10 469</b>	<b>14 608</b>
<b>Netto finans</b>		<b>32 250</b>	<b>31 570</b>
<b>Ordinært resultat før skattekostnad</b>		<b>2 041 205</b>	<b>2 365 015</b>
Skattekostnad på ordinært resultat	5	449 066	520 743
<b>Ordinært resultat etter skattekostnad</b>		<b>1 592 139</b>	<b>1 844 272</b>
<b>Årsresultat</b>	7	<b>1 592 139</b>	<b>1 844 272</b>
<b>Årsresultat etter minoritetsinteresser</b>		<b>1 592 139</b>	<b>1 844 272</b>
<b>Totalresultat</b>		<b>1 592 139</b>	<b>1 844 272</b>
<b>Overføringer og disponeringer</b>			



## Resultatregnskap

<b>Beløp i: NOK</b>	<b>Note</b>	<b>2021</b>	<b>2020</b>
Ordinært utbytte		1 500 000	2 200 000
Avsatt til annen egenkapital		92 139	
Overført fra annen egenkapital			-355 728
<b>Sum overføringer og disponeringer</b>		<b>1 592 139</b>	<b>1 844 272</b>



## Balanse

Beløp i: NOK	Note	2021	2020
<b>BALANSE - EIENDELER</b>			
<b>Anleggsmidler</b>			
<b>Immaterielle eiendeler</b>			
Utsatt skattefordel	5	75 925	41 365
<b>Sum immaterielle eiendeler</b>		<b>75 925</b>	<b>41 365</b>
<b>Varige driftsmidler</b>			
Maskiner og anlegg		3 249 302	3 581 705
Driftsløsøre, inventar o.a. utstyr		1 020 118	290 696
<b>Sum varige driftsmidler</b>	6	<b>4 269 420</b>	<b>3 872 401</b>
<b>Finansielle anleggsmidler</b>			
Investeringer i aksjer og andeler		1 001 043	640 131
<b>Sum finansielle anleggsmidler</b>		<b>1 001 043</b>	<b>640 131</b>
<b>Sum anleggsmidler</b>		<b>5 346 388</b>	<b>4 553 897</b>
<b>Omløpsmidler</b>			
<b>Varer</b>			
<b>Fordringer</b>			
Kundefordringer	3, 9	6 856 625	5 229 539
Andre kortsiktige fordringer	9	190 134	149 828
<b>Sum fordringer</b>		<b>7 046 759</b>	<b>5 379 367</b>
<b>Bankinnskudd, kontanter og lignende</b>			
Bankinnskudd, kontanter o.l.	4	3 533 875	7 640 827
<b>Sum bankinnskudd, kontanter og lignende</b>		<b>3 533 875</b>	<b>7 640 827</b>
<b>Sum omløpsmidler</b>		<b>10 580 634</b>	<b>13 020 194</b>
<b>SUM EIENDELER</b>		<b>15 927 022</b>	<b>17 574 091</b>

## BALANSE - EGENKAPITAL OG GJELD



## Balanse

Beløp i: NOK	Note	2021	2020
<b>Egenkapital</b>			
<b>Innskutt egenkapital</b>			
Aksjekapital	8	100 000	100 000
Beholdning av egne aksjer	8		
Overkurs		340	340
<b>Sum innskutt egenkapital</b>		<b>100 340</b>	<b>100 340</b>
<b>Opptjent egenkapital</b>			
Annen egenkapital		5 681 031	5 588 893
<b>Sum opptjent egenkapital</b>		<b>5 681 031</b>	<b>5 588 893</b>
<b>Sum egenkapital</b>	7	<b>5 781 371</b>	<b>5 689 233</b>
<b>Gjeld</b>			
<b>Langsiktig gjeld</b>			
<b>Annen langsiktig gjeld</b>			
Øvrig langsiktig gjeld	9	355 658	345 299
<b>Sum annen langsiktig gjeld</b>		<b>355 658</b>	<b>345 299</b>
<b>Sum langsiktig gjeld</b>		<b>355 658</b>	<b>345 299</b>
<b>Kortsiktig gjeld</b>			
Leverandørgjeld	9	2 356 919	3 220 435
Betalbar skatt	5	483 626	570 955
Skattetrekk og andre trekk		3 229 942	3 712 463
Utbytte		1 500 000	2 200 000
Annen kortsiktig gjeld	9	2 219 506	1 835 707
<b>Sum kortsiktig gjeld</b>		<b>9 789 993</b>	<b>11 539 560</b>
<b>Sum gjeld</b>		<b>10 145 651</b>	<b>11 884 859</b>
<b>SUM EGENKAPITAL OG GJELD</b>		<b>15 927 022</b>	<b>17 574 092</b>



## Brønnøysundregistrene

### ÅRSREGNSKAP FOR REGNSKAPSÅRET 2021 - GENERELL INFORMASJON

Journalnummer: 2022 665484

#### Enheten

Organisasjonsnummer: 986 069 216  
Organisasjonsform: Aksjeselskap  
Foretaksnavn: HADSEL BYGG OG VEDLIKEHOLD AS  
Forretningsadresse: Høkland  
8445 MELBU

#### Regnskapsår

Årsregnskapets periode: 01.01.2021 - 31.12.2021

#### Konsern

Morselskap i konsern: Nei

#### Regnskapsregler

Regler for små foretak benyttet: Ja  
Benyttet ved utarbeidelsen av  
årsregnskapet til selskapet: Regnskapslovens alminnelige regler

#### Årsregnskapet fastsatt av kompetent organ

Bekreftet av representant for selskapet: Finn Harald Høkland  
Dato for fastsettelse av årsregnskapet: 30.06.2022

#### Revisjon

Årsregnskapet er utarbeidet av ekstern  
autorisert regnskapsfører: Ja  
Ekstern autorisert regnskapsfører har i  
løpet av regnskapsåret bistått ved den  
løpende regnskapsføringen eller utført  
andre tjenester for selskapet enn å  
utarbeide årsregnskapet: Ja

#### Grunnlag for avgivelse

År 2021: Årsregnskap er elektronisk innlevert.  
År 2020: Tall er hentet fra elektronisk innlevert årsregnskap fra 2021.

*Det er ikke krav til at årsregnskapet m.v. som sendes til Regnskapsregisteret er undertegnet. Kontrollen på at dette er utført ligger hos revisor/enhetens øverste organ. Sikkerheten ivaretas ved at innsender har rolle/rettighet for innsending av årsregnskapet via Altinn, og ved at det bekreftes at årsregnskapet er fastsatt av kompetent organ.*

Brønnøysundregistrene, 19.07.2022

---

Brønnøysundregistrene  
Postadresse: Postboks 900, 8910 Brønnøysund  
Telefon: 75 00 75 00  
E-post: firmapost@brreg.no Internett: www.brreg.no  
Organisasjonsnummer: 974 760 673



Organisasjonsnr: 986 069 216  
HADSEL BYGG OG VEDLIKEHOLD AS

## RESULTATREGNSKAP

Beløp i: NOK	Note	2021	2020
<b>RESULTATREGNSKAP</b>			
<b>Inntekter</b>			
Salgsinntekt		51 679 882	36 320 551
Annen driftsinntekt		436 663	793 217
<b>Sum inntekter</b>		<b>52 116 545</b>	<b>37 113 768</b>
<b>Kostnader</b>			
Varekostnad		26 390 107	12 740 424
Lønnskostnad	2	18 305 673	16 973 751
Avskrivning av driftsmidler og immaterielle eiendeler	6	1 418 368	1 264 832
Annen driftskostnad	2	3 993 442	3 801 315
<b>Sum kostnader</b>		<b>50 107 590</b>	<b>34 780 322</b>
<b>Driftsresultat</b>		<b>2 008 955</b>	<b>2 333 445</b>
<b>Finansinntekter og finanskostnader</b>			
Annen renteinntekt		23	452
Annen finansinntekt		42 696	45 726
<b>Sum finansinntekter</b>		<b>42 719</b>	<b>46 178</b>
Annen rentekostnad		10 469	14 608
<b>Sum finanskostnader</b>		<b>10 469</b>	<b>14 608</b>
<b>Netto finans</b>		<b>32 250</b>	<b>31 570</b>
<b>Ordinært resultat før skattekostnad</b>			
Skattekostnad på ordinært resultat	5	449 066	520 743
<b>Ordinært resultat etter skattekostnad</b>		<b>1 592 139</b>	<b>1 844 272</b>
<b>Årsresultat</b>	7	<b>1 592 139</b>	<b>1 844 272</b>
<b>Årsresultat etter minoritetsinteresser</b>		<b>1 592 139</b>	<b>1 844 272</b>
<b>Totalresultat</b>		<b>1 592 139</b>	<b>1 844 272</b>
<b>Overføringer og disponeringer</b>			
Ordinært utbytte		1 500 000	2 200 000
Avsatt til annen egenkapital		92 139	
Overført fra annen egenkapital			-355 728



Sum overføringer og  
disponeringer

1 592 139

1 844 272



Organisasjonsnr: 986 069 216  
HADSEL BYGG OG VEDLIKEHOLD AS

## BALANSE

Beløp i: NOK

	Note	2021	2020
--	------	------	------

### BALANSE - EIENDELER

#### Anleggsmidler

##### Immaterielle eiendeler

Utsatt skattefordel	5	75 925	41 365
<b>Sum immaterielle eiendeler</b>		<b>75 925</b>	<b>41 365</b>

##### Varige driftsmidler

Maskiner og anlegg		3 249 302	3 581 705
Driftsløsøre, inventar o. a. utstyr		1 020 118	290 696
<b>Sum varige driftsmidler</b>	6	<b>4 269 420</b>	<b>3 872 401</b>

##### Finansielle anleggsmidler

Investeringer i aksjer og andeler		1 001 043	640 131
<b>Sum finansielle anleggsmidler</b>		<b>1 001 043</b>	<b>640 131</b>

<b>Sum anleggsmidler</b>		<b>5 346 388</b>	<b>4 553 897</b>
--------------------------	--	------------------	------------------

#### Omløpsmidler

##### Varer

##### Fordringer

Kundefordringer	3, 9	6 856 625	5 229 539
Andre kortsiktige fordringer	9	190 134	149 828
<b>Sum fordringer</b>		<b>7 046 759</b>	<b>5 379 367</b>

##### Bankinnskudd, kontanter og lignende

Bankinnskudd, kontanter o. l.	4	3 533 875	7 640 827
<b>Sum bankinnskudd, kontanter og lignende</b>		<b>3 533 875</b>	<b>7 640 827</b>

<b>Sum omløpsmidler</b>		<b>10 580 634</b>	<b>13 020 194</b>
-------------------------	--	-------------------	-------------------

<b>SUM EIENDELER</b>		<b>15 927 022</b>	<b>17 574 091</b>
----------------------	--	-------------------	-------------------

### BALANSE - EGENKAPITAL OG GJELD

#### Egenkapital

##### Innskutt egenkapital

Aksjekapital	8	100 000	100 000
Beholdning av egne aksjer	8		
Overkurs		340	340



<b>Sum innskutt egenkapital</b>		<b>100 340</b>	<b>100 340</b>
<b>Opptjent egenkapital</b>			
Annen egenkapital		5 681 031	5 588 893
<b>Sum opptjent egenkapital</b>		<b>5 681 031</b>	<b>5 588 893</b>
<b>Sum egenkapital</b>	<b>7</b>	<b>5 781 371</b>	<b>5 689 233</b>
<b>Gjeld</b>			
<b>Langsiktig gjeld</b>			
Annen langsiktig gjeld			
Øvrig langsiktig gjeld	9	355 658	345 299
<b>Sum annen langsiktig gjeld</b>		<b>355 658</b>	<b>345 299</b>
<b>Sum langsiktig gjeld</b>		<b>355 658</b>	<b>345 299</b>
<b>Kortsiktig gjeld</b>			
Leverandørgjeld	9	2 356 919	3 220 435
Betalbar skatt	5	483 626	570 955
Skattetrekk og andre trekk		3 229 942	3 712 463
Utbytte		1 500 000	2 200 000
Annen kortsiktig gjeld	9	2 219 506	1 835 707
<b>Sum kortsiktig gjeld</b>		<b>9 789 993</b>	<b>11 539 560</b>
<b>Sum gjeld</b>		<b>10 145 651</b>	<b>11 884 859</b>
<b>SUM EGENKAPITAL OG GJELD</b>		<b>15 927 022</b>	<b>17 574 092</b>



Organisasjonsnr: 986 069 216  
HADSEL BYGG OG VEDLIKEHOLD AS

NOTEOPPLYSNINGER - SELSKAP - alle poster oppgitt i hele tall

Note

Antall aksjer og aksjeeiere

Note

2

Antall årsverk i regnskapsåret

Virksomheten har hatt følgende antall årsverk:  
27.00

Omløpsmidler                      Startdato      Sluttdato      Endring

Skattemessig fremf.undersk. Startdato      Sluttdato      Endring

Kortsiktig gjeld                      Startdato      Sluttdato      Endring



Til generalforsamlingen i  
Hadsel Bygg og Vedlikehold AS

## UAVHENGIG REVISORS BERETNING

### Konklusjon

Vi har revidert Hadsel Bygg og Vedlikehold AS sitt årsregnskap som viser et overskudd på kr 1 592 139. Årsregnskapet består av balanse per 31. desember 2021, resultatregnskap for regnskapsåret avsluttet per denne datoen og noter til årsregnskapet, herunder et sammendrag av viktige regnskapsprinsipper.

Etter vår mening

- oppfyller årsregnskapet gjeldende lovkrav, og
- gir årsregnskapet et rettviseende bilde av selskapets finansielle stilling per 31. desember 2021 og av dets resultat for regnskapsåret avsluttet per denne datoen i samsvar med regnskapslovens regler og god regnskapsskikk i Norge.

### Grunnlag for konklusjonen

Vi har gjennomført revisjonen i samsvar med de internasjonale revisjonsstandardene International Standards on Auditing (ISA-ene). Våre oppgaver og plikter i henhold til disse standardene er beskrevet nedenfor under Revisors oppgaver og plikter ved revisjonen av årsregnskapet. Vi er uavhengige av selskapet slik det kreves i lov, forskrift og International Code of Ethics for Professional Accountants (inkludert internasjonale uavhengighetsstandarder) utstedt av the International Ethics Standards Board for Accountants (IESBA-reglene), og vi har overholdt våre øvrige etiske forpliktelser i samsvar med disse kravene. Innhentet revisjonsbevis er etter vår vurdering tilstrekkelig og hensiktsmessig som grunnlag for vår konklusjon.

### Ledelsens ansvar for årsregnskapet

Ledelsen (styret og daglig leder) er ansvarlig for å utarbeide årsregnskapet og for at det gir et rettviseende bilde i samsvar med regnskapslovens regler og god regnskapsskikk i Norge. Ledelsen er også ansvarlig for slik intern kontroll som den finner nødvendig for å kunne utarbeide et årsregnskap som ikke inneholder vesentlig feilinformasjon, verken som følge av misligheter eller utilsiktede feil.

Ved utarbeidelsen av årsregnskapet må ledelsen ta standpunkt til selskapets evne til fortsatt drift og opplyse om forhold av betydning for fortsatt drift. Forutsetningen om fortsatt drift skal legges til grunn for årsregnskapet så lenge det ikke er sannsynlig at virksomheten vil bli avviklet.

Revicom AS  
Org.nr. 931 282 506 MVA  
Kto.nr. 1503 45 31584

Adresse:  
Pb. 264  
8401 Sortland

Telefon  
459 00500

E-post  
post@revicom.no

Web:  
www.revicom.no

Kontorer: Sortland, Myre, Tromsø




## REVICOM

### Revisors oppgaver og plikter ved revisjonen av årsregnskapet

Vårt mål er å oppnå betryggende sikkerhet for at årsregnskapet som helhet ikke inneholder vesentlig feilinformasjon, verken som følge av misligheter eller utilsiktede feil, og å avgi en revisjonsberetning som inneholder vår konklusjon. Betryggende sikkerhet er en høy grad av sikkerhet, men ingen garanti for at en revisjon utført i samsvar med ISA-ene, alltid vil avdekke vesentlig feilinformasjon som eksisterer. Feilinformasjon kan oppstå som følge av misligheter eller utilsiktede feil. Feilinformasjon blir vurdert som vesentlig dersom den enkeltvis eller samlet med rimelighet kan forventes å påvirke økonomiske beslutninger som brukerne foretar basert på årsregnskapet. For videre beskrivelse av revisors oppgaver og plikter vises det til: <https://revisorforeningen.no/revisjonsberetninger>

Sortland, 30. juni 2022

### REVICOM AS

  
Hallgeir Alvestad  
Statsautorisert revisor

Revicom AS  
Org.nr. 931 282 506 MVA  
Kto.nr. 1503 45 31584

Adresse:  
Pb. 264  
8401 Sortland

Telefon  
459 00500

E-post  
[post@revicom.no](mailto:post@revicom.no)

Web:  
[www.revicom.no](http://www.revicom.no)

Kontorer: Sortland, Myre, Tromsø



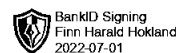
# Årsregnskap 2021

## Hadsel Bygg Og Vedlikehold AS

Resultatregnskap  
Balanse  
Noter til regnskapet  
Revisjonsberetning



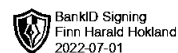
Org.nr.: 986 069 216



### RESULTATREGNSKAP

#### HADSEL BYGG OG VEDLIKEHOLD AS

DRIFTSINNEKTER OG DRIFTSKOSTNADER	Note	2021	2020
Salgsinntekt		51 679 882	36 320 551
Annen driftsinntekt		436 663	793 217
<b>Sum driftsinntekter</b>		<b>52 116 545</b>	<b>37 113 768</b>
Varekostnad		26 390 107	12 740 424
Lønnskostnad	2	18 305 673	16 973 751
Avskrivning av driftsmidler og immaterielle eiendeler	6	1 418 368	1 264 832
Annen driftskostnad	2	3 993 442	3 801 315
<b>Sum driftskostnader</b>		<b>50 107 590</b>	<b>34 780 322</b>
<b>Driftsresultat</b>		<b>2 008 955</b>	<b>2 333 445</b>
<b>FINANSINNEKTER OG FINANSKOSTNADER</b>			
Annen renteinntekt		23	452
Annen finansinntekt		42 696	45 726
Annen rentekostnad		10 469	14 608
<b>Resultat av finansposter</b>		<b>32 250</b>	<b>31 570</b>
Ordinært resultat før skattekostnad		2 041 205	2 365 015
Skattekostnad på ordinært resultat	5	449 066	520 743
<b>Ordinært resultat</b>		<b>1 592 139</b>	<b>1 844 272</b>
<b>EKSTRAORDINÆRE INNTEKTER OG KOSTNADER</b>			
<b>Årsresultat</b>	7	<b>1 592 139</b>	<b>1 844 272</b>
<b>OVERFØRINGER</b>			
Avsatt til utbytte		1 500 000	2 200 000
Avsatt til annen egenkapital		92 139	0
Overført fra annen egenkapital		0	355 728
<b>Sum overføringer</b>		<b>1 592 139</b>	<b>1 844 272</b>



### BALANSE

#### HADSEL BYGG OG VEDLIKEHOLD AS

EIENDELER	Note	2021	2020
<b>ANLEGGSMIDLER</b>			
<b>IMMATERIELLE EIENDELER</b>			
Utsatt skattefordel	5	75 925	41 365
<b>Sum immaterielle eiendeler</b>		<b>75 925</b>	<b>41 365</b>
<b>VARIGE DRIFTSMIDLER</b>			
Maskiner og anlegg		3 249 302	3 581 705
Driftsløsøre, inventar o.a. utstyr		1 020 118	290 696
<b>Sum varige driftsmidler</b>	<b>6</b>	<b>4 269 420</b>	<b>3 872 401</b>
<b>FINANSIELLE DRIFTSMIDLER</b>			
Investeringer i aksjer og andeler		1 001 043	640 131
<b>Sum finansielle anleggsmidler</b>		<b>1 001 043</b>	<b>640 131</b>
<b>Sum anleggsmidler</b>		<b>5 346 388</b>	<b>4 553 897</b>
<b>OMLØPSMIDLER</b>			
<b>FORDRINGER</b>			
Kundefordringer	3, 9	6 856 625	5 229 539
Andre kortsiktige fordringer	9	190 134	149 828
<b>Sum fordringer</b>		<b>7 046 759</b>	<b>5 379 367</b>
<b>INVESTERINGER</b>			
Bankinnskudd, kontanter o.l.	4	3 533 875	7 640 827
<b>Sum omløpsmidler</b>		<b>10 580 634</b>	<b>13 020 194</b>
<b>Sum eiendeler</b>		<b>15 927 022</b>	<b>17 574 091</b>



## BALANSE

### HADSEL BYGG OG VEDLIKEHOLD AS

EGENKAPITAL OG GJELD	Note	2021	2020
<b>INNSKUTT EGENKAPITAL</b>			
Aksjekapital	8	100 000	100 000
Overkurs		340	340
<b>Sum innskutt egenkapital</b>		<b>100 340</b>	<b>100 340</b>
<b>OPPTJENT EGENKAPITAL</b>			
Annen egenkapital		5 681 031	5 588 893
<b>Sum opptjent egenkapital</b>		<b>5 681 031</b>	<b>5 588 893</b>
<b>Sum egenkapital</b>	7	<b>5 781 371</b>	<b>5 689 233</b>
<b>GJELD</b>			
<b>AVSETNING FOR FORPLIKTELSER</b>			
<b>ANNEN LANGSIKTIG GJELD</b>			
Øvrig langsiktig gjeld	9	355 658	345 299
<b>Sum annen langsiktig gjeld</b>		<b>355 658</b>	<b>345 299</b>
<b>KORTSIKTIG GJELD</b>			
Leverandørgjeld	9	2 356 919	3 220 435
Betalbar skatt	5	483 626	570 955
Skattetrekk og andre trekk		3 229 942	3 712 463
Utbytte		1 500 000	2 200 000
Annen kortsiktig gjeld	9	2 219 506	1 835 707
<b>Sum kortsiktig gjeld</b>		<b>9 789 993</b>	<b>11 539 560</b>
<b>Sum gjeld</b>		<b>10 145 651</b>	<b>11 884 859</b>
<b>Sum egenkapital og gjeld</b>		<b>15 927 022</b>	<b>17 574 092</b>

Stokmarknes, 30.06.2022

Finn Harald Hokland  
daglig leder/styrets leder



## HADSEL BYGG OG VEDLIKEHOLD AS

### Note 1 Regnskapsprinsipper

Årsregnskapet er satt opp i samsvar med regnskapsloven og NRS 8 - God regnskapsskikk for små foretak.

#### DRIFTSINNTEKTER

Inntektsføring ved salg av varer skjer på leveringstidspunktet. Tjenester inntektsføres etter hvert som de leveres.

#### SKATT

Skattekostnaden i resultatregnskapet omfatter både periodens betalbare skatt og endring i utsatt skatt. Utsatt skatt er beregnet med 22 % på grunnlag av de midlertidige forskjeller som eksisterer mellom regnskapsmessige og skattemessige verdier, samt ligningsmessig underskudd til fremføring ved utgangen av regnskapsåret. Skatteøkende og skattereduserende midlertidige forskjeller som reverserer eller kan reverseres i samme periode er utlignet og nettoført.

#### KLASSIFISERING OG VURDERING AV ANLEGGSMIDLER

Anleggsmidler omfatter eiendeler bestemt til varig eie og bruk. Anleggsmidler er vurdert til anskaffelseskost. Varige driftsmidler balanseføres og avskrives over driftsmidlets økonomiske levetid. Avskrivningsperioden for fast eiendom anskaffet etter 2009 er dekomponert i en del som gjelder råbygget og en del som gjelder faste tekniske installasjoner. Varige driftsmidler nedskrives til gjenvinnbart beløp ved verdifall som forventes ikke å være forbigående. Gjenvinnbart beløp er det høyeste av netto salgsverdi og verdi i bruk. Verdi i bruk er nåverdi av fremtidige kontantstrømmer knyttet til eiendelen. Nedskrivningen reverseres når grunnlaget for nedskrivningen ikke lenger er til stede.

#### KLASSIFISERING OG VURDERING AV OMLØPSMIDLER

Omløpsmidler og kortsiktig gjeld omfatter normalt poster som forfaller til betaling innen ett år etter balansedagen, samt poster som knytter seg til varekretsløpet. Omløpsmidler vurderes til laveste verdi av anskaffelseskost og virkelig verdi.

#### FORDRINGER

Kundefordringer og andre fordringer oppføres til pålydende etter fradrag for avsetning til forventet tap. Avsetning til tap gjøres på grunnlag av en individuell vurdering av de enkelte fordringene.

### Note 2 Lønnskostnader, antall ansatte, godtgjørelser, lån til ansatte m.m.

<i>Lønnskostnader</i>	<b>2021</b>	<b>2020</b>
Lønninger	16 589 731	15 663 140
Arbeidsgiveravgift	890 864	690 723
Andre ytelser	825 078	619 888
Sum	18 305 673	16 973 751

Gjennomsnittlig antall årsverk: 26 27

Det er i 2021 utbetalt lønn og annen godtgjørelse til daglig leder/styrets leder med kr 1 439 200.

#### *Revisjonshonorar ( ekskl. mva.)*

Lovpålagt revisjon	50 500
Andre ikke revisjonstjenester	2 950
Tilsammen	53 450



## HADSEL BYGG OG VEDLIKEHOLD AS

### *Obligatorisk tjenestepensjon*

Selskapet er pliktig til å ha tjenestepensjonsordning etter lov om obligatorisk tjenestepensjon. Selskapets pensjonsordninger tilfredsstiller kravene i denne lov.

### Note 3 Kundefordringer

	<b>2021</b>	<b>2020</b>
Kundefordringer til pålydende	6 906 625	5 279 539
Avsetning til tap	-50 000	-50 000
<b>Balanseført verdi av kundefordringer 31.12</b>	<b>6 856 625</b>	<b>5 229 539</b>
<b>Sum resultatførte tap på krav</b>	<b>0</b>	<b>0</b>

Kostnadsført tap er klassifisert som annen driftskostnad i regnskapet.

### Note 4 Bankinnskudd

Av selskapets bankinnskudd er kr 1 198 081 bundne midler vedrørende skattetrekk for ansatte.



## HADSEL BYGG OG VEDLIKEHOLD AS

### NOTE 5 SKATT

<b>Årets skattekostnad</b>	<b>2021</b>	<b>2020</b>
Resultatført skatt på ordinært resultat:		
Betalbar skatt	483 626	570 955
Endring i utsatt skattefordel	-34 560	-50 212
<b>Skattekostnad ordinært resultat</b>	<b>449 066</b>	<b>520 743</b>
Skattepliktig inntekt:		
Ordinært resultat før skatt	2 041 205	2 365 015
Permanente forskjeller	0	2 001
Endring i midlertidige forskjeller	157 094	228 232
<b>Skattepliktig inntekt</b>	<b>2 198 299</b>	<b>2 595 249</b>
Betalbar skatt i balansen:		
Betalbar skatt på årets resultat	483 626	570 955
<b>Sum betalbar skatt i balansen</b>	<b>483 626</b>	<b>570 955</b>

Skatteeffekten av midlertidige forskjeller som har gitt opphav til utsatt skatt og utsatte skattefordeler, spesifisert på typer av midlertidige forskjeller

	<b>2021</b>	<b>2020</b>	<b>Endring</b>
Varige driftsmidler	-114 868	51 494	166 362
Fordringer	-30 247	-39 514	-9 268
Avsetninger mv	-200 000	-200 000	0
<b>Sum</b>	<b>-345 114</b>	<b>-188 020</b>	<b>157 094</b>
<b>Grunnlag for utsatt skattefordel</b>	<b>-345 114</b>	<b>-188 020</b>	<b>157 094</b>
<b>Utsatt skattefordel (22 %)</b>	<b>-75 925</b>	<b>-41 365</b>	<b>34 561</b>



## HADSEL BYGG OG VEDLIKEHOLD AS

### NOTE 6 ANLEGGSMIDLER

	Maskiner og anlegg	Driftsløsøre, inventar ol.	Sum
Anskaffelseskost pr. 01.01.21	7 802 612	1 554 399	9 357 011
+ Tilgang kjøpte driftsmidler	916 986	898 401	1 815 387
= <b>Anskaffelseskost 31.12.21</b>	<b>8 719 598</b>	<b>2 452 800</b>	<b>11 172 397</b>
Av- og nedskrivninger pr. 01.01.21	4 220 907	1 263 703	5 484 610
+ Årets ordinære avskrivninger	1 249 389	168 979	1 418 368
= <b>Av- og nedskrivninger pr. 31.12.21</b>	<b>5 470 297</b>	<b>1 432 681</b>	<b>6 902 978</b>
= <b>Bokført verdi 31.12.21</b>	<b>3 249 301</b>	<b>1 020 118</b>	<b>4 269 419</b>
Økonomisk levetid	3-10 år	5-10 år	
Avskrivningsplan		saldo 20%	

### Note 7 Egenkapital

	Aksjekapital	Overkurs	Annen egenkapital	Sum
Egenkapital 01.01.2021	100 000	340	5 588 893	5 689 233
Årets resultat			1 592 139	1 592 139
Avgitt konsernbidrag			0	0
Avsatt til utbytte			-1 500 000	-1 500 000
Egenkapital 31.12.2021	100 000	340	5 681 031	5 781 371

Tekst	2021	2020	2019
Egenkapital i % av totalkapital	36%	32%	40%
Arbeidskapital	791 000	1 481 000	1 102 000

### NOTE 8 AKSJONÆRER

#### AKSJEKAPITALEN I HADSEL BYGG OG VEDLIKEHOLD AS PR. 31.12 BESTÅR AV:

	Antall	Pålydende	Bokført
Ordinære aksjer	100	1 000,00	100 000
<b>Sum</b>	<b>100</b>		<b>100 000</b>

HADSEL BYGG OG VEDLIKEHOLD AS

SIDE 8



## HADSEL BYGG OG VEDLIKEHOLD AS



### EIERSTRUKTUR

De største aksjonærene i % pr. 31.12 var:

	<b>Ordinære</b>	<b>Eierandel</b>
Storholmen Holding AS	100	100,0
<b>Totalt antall aksjer</b>	<b>100</b>	<b>100,0</b>

### Aksjer eiet av medlemmer i styret og daglig leder:

Styrets leder/daglig leder Finn Harald Hokland er eneksjonær i Storholmen Holding AS.

### Note 9 Mellomværende med selskap i samme konsern m.v.

	<b>Annen langsiktig gjeld</b>	
	<b>2021</b>	<b>2020</b>
Foretak i samme konsern	745 658	345 299
<b>Sum</b>	<b>745 658</b>	<b>345 299</b>