



## ÅRSREGNSKAPET FOR REGNSKAPSÅRET 2023 - GENERELL INFORMASJON

### Enheten

Organisasjonsnummer: 996 556 786  
Organisasjonsform: Aksjeselskap  
Foretaksnavn: CEGRO MEKANISKE VERKSTED AS  
Forretningsadresse: Randabergveien 304  
4073 RANDABERG

### Regnskapsår

Årsregnskapets periode: 01.01.2023 - 31.12.2023

### Konsern

Morselskap i konsern: Nei

### Regnskapsregler

Regler for små foretak benyttet: Ja  
Benyttet ved utarbeidelsen av årsregnskapet til selskapet: Regnskapslovens alminnelige regler

### Årsregnskapet fastsatt av kompetent organ

Bekreftet av representant for selskapet: Åge Byberg  
Dato for fastsettelse av årsregnskapet: 29.04.2024

### Grunnlag for avgivelse

År 2023: Årsregnskapet er elektronisk innlevert  
År 2022: Tall er hentet fra elektronisk innlevert årsregnskap fra 2023

*Det er ikke krav til at årsregnskapet m.v. som sendes til Regnskapsregisteret er undertegnet. Kontrollen på at dette er utført ligger hos revisor/enhetens øverste organ. Sikkerheten ivaretas ved at innsender har rolle/rettighet for innsending av årsregnskapet via Altinn, og ved at det bekreftes at årsregnskapet er fastsatt av kompetent organ.*

Brønnøysundregistrene, 29.04.2025



### Resultatregnskap

Beløp i: NOK	Note	2023	2022
<b>RESULTATREGNSKAP</b>			
<b>Inntekter</b>			
Salgsinntekt		1 421 935	1 207 914
<b>Sum inntekter</b>		<b>1 421 935</b>	<b>1 207 914</b>
<b>Kostnader</b>			
Varekostnad		332 169	213 773
Lønnskostnad	1, 2	580 680	494 703
Annen driftskostnad		334 710	330 950
<b>Sum kostnader</b>		<b>1 247 559</b>	<b>1 039 427</b>
<b>Driftsresultat</b>		<b>174 376</b>	<b>168 487</b>
<b>Finansinntekter og finanskostnader</b>			
Annen renteinntekt		53	0
<b>Sum finansinntekter</b>		<b>53</b>	<b>0</b>
Annen rentekostnad		0	181
<b>Sum finanskostnader</b>		<b>0</b>	<b>181</b>
<b>Netto finans</b>		<b>53</b>	<b>-181</b>
<b>Resultat før skattekostnad</b>		<b>174 429</b>	<b>168 306</b>
Skattekostnad		38 364	37 040
<b>Årsresultat</b>		<b>136 065</b>	<b>131 266</b>
<b>Overføringer og disponeringer</b>			
Annen egenkapital		136 065	131 266
<b>Sum overføringer og disponeringer</b>		<b>136 065</b>	<b>131 266</b>



### Balanse

Beløp i: NOK	Note	2023	2022
<b>BALANSE - EIENDELER</b>			
<b>Anleggsmidler</b>			
<b>Immaterielle eiendeler</b>			
Sum immaterielle eiendeler		0	0
<b>Varige driftsmidler</b>			
Sum varige driftsmidler		0	0
<b>Finansielle anleggsmidler</b>			
Sum finansielle anleggsmidler		0	0
Sum anleggsmidler		0	0
<b>Omløpsmidler</b>			
<b>Varer</b>			
<b>Fordringer</b>			
Kundefordringer		108 377	126 368
Andre kortsiktige fordringer		15 704	14 754
Sum fordringer		124 080	141 122
<b>Investeringer</b>			
Sum investeringer		0	0
<b>Bankinnskudd, kontanter og lignende</b>			
Bankinnskudd, kontanter og lignende		1 670 579	1 568 407
Sum bankinnskudd, kontanter og lignende		1 670 579	1 568 407
Sum omløpsmidler		1 794 659	1 709 528
<b>SUM EIENDELER</b>		<b>1 794 659</b>	<b>1 709 528</b>

### BALANSE - EGENKAPITAL OG GJELD

#### Egenkapital



## Balanse

Beløp i: NOK	Note	2023	2022
<b>Innskutt egenkapital</b>			
Aksjekapital	3, 4	300 000	300 000
Annen innskutt egenkapital	4	376 751	376 751
<b>Sum innskutt egenkapital</b>		<b>676 751</b>	<b>676 751</b>
<b>Opptjent egenkapital</b>			
Annen egenkapital	4	950 030	813 965
<b>Sum opptjent egenkapital</b>		<b>950 030</b>	<b>813 965</b>
<b>Sum egenkapital</b>		<b>1 626 781</b>	<b>1 490 716</b>
<b>Gjeld</b>			
<b>Langsiktig gjeld</b>			
Sum avsetninger for forpliktelser		0	0
Annen langsiktig gjeld			
<b>Sum annen langsiktig gjeld</b>		<b>0</b>	<b>0</b>
<b>Sum langsiktig gjeld</b>		<b>0</b>	<b>0</b>
<b>Kortsiktig gjeld</b>			
Leverandørgjeld		10 488	74 650
Betalbar skatt		38 363	37 040
Skyldige offentlige avgifter		67 373	63 259
Annen kortsiktig gjeld		51 653	43 863
<b>Sum kortsiktig gjeld</b>		<b>167 878</b>	<b>218 812</b>
<b>Sum gjeld</b>		<b>167 878</b>	<b>218 812</b>
<b>SUM EGENKAPITAL OG GJELD</b>		<b>1 794 659</b>	<b>1 709 528</b>



## Brønnøysundregistrene

### ÅRSREGNSKAP FOR REGNSKAPSÅRET 2023 - GENERELL INFORMASJON

Journalnummer: 2024 455539

#### Enheten

Organisasjonsnummer: 996 556 786  
Organisasjonsform: Aksjeselskap  
Foretaksnavn: CEGRO MEKANISKE VERKSTED AS  
Forretningsadresse: Randabergveien 304  
4073 RANDABERG

#### Regnskapsår

Årsregnskapets periode: 01.01.2023 - 31.12.2023

#### Konsern

Morselskap i konsern: Nei

#### Regnskapsregler

Regler for små foretak benyttet: Ja  
Benyttet ved utarbeidelsen av  
årsregnskapet til selskapet: Regnskapslovens alminnelige regler

#### Årsregnskapet fastsatt av kompetent organ

Bekreftet av representant for selskapet: Åge Byberg  
Dato for fastsettelse av årsregnskapet: 29.04.2024

#### Revisjon

Selskapet har besluttet at årsregnskapet  
ikke skal revideres: Ja  
Årsregnskapet er utarbeidet av ekstern  
autorisert regnskapsfører: Ja

#### Grunnlag for avgivelse

År 2023: Årsregnskap er elektronisk innlevert.  
År 2022: Tall er hentet fra elektronisk innlevert årsregnskap fra 2023.

*Det er ikke krav til at årsregnskapet m.v. som sendes til Regnskapsregisteret er undertegnet. Kontrollen på at dette er utført ligger hos revisor/enhetens øverste organ. Sikkerheten ivaretas ved at innsender har rolle/rettighet for innsending av årsregnskapet via Altinn, og ved at det bekreftes at årsregnskapet er fastsatt av kompetent organ.*

Brønnøysundregistrene, 29.05.2024



Organisasjonsnr: 996 556 786  
CEGRO MEKANISKE VERKSTED AS

## RESULTATREGNSKAP

<b>Beløp i: NOK</b>	<b>Note</b>	<b>2023</b>	<b>2022</b>
<b>RESULTATREGNSKAP</b>			
<b>Inntekter</b>			
Salgsinntekt		1 421 935	1 207 914
<b>Sum inntekter</b>		<b>1 421 935</b>	<b>1 207 914</b>
<b>Kostnader</b>			
Varekostnad		332 169	213 773
Lønnskostnad	1, 2	580 680	494 703
Annen driftskostnad		334 710	330 950
<b>Sum kostnader</b>		<b>1 247 559</b>	<b>1 039 427</b>
<b>Driftsresultat</b>		<b>174 376</b>	<b>168 487</b>
<b>Finansinntekter og finanskostnader</b>			
Annen renteinntekt		53	0
<b>Sum finansinntekter</b>		<b>53</b>	<b>0</b>
Annen rentekostnad		0	181
<b>Sum finanskostnader</b>		<b>0</b>	<b>181</b>
<b>Netto finans</b>		<b>53</b>	<b>-181</b>
<b>Resultat før skattekostnad</b>		<b>174 429</b>	<b>168 306</b>
Skattekostnad		38 364	37 040
<b>Årsresultat</b>		<b>136 065</b>	<b>131 266</b>
<b>Overføringer og disponeringer</b>			
Annen egenkapital		136 065	131 266
<b>Sum overføringer og disponeringer</b>		<b>136 065</b>	<b>131 266</b>



Organisasjonsnr: 996 556 786  
CEGRO MEKANISKE VERKSTED AS

## BALANSE

Beløp i: NOK	Note	2023	2022
<b>BALANSE - EIENDELER</b>			
<b>Anleggsmidler</b>			
<b>Immaterielle eiendeler</b>			
Sum immaterielle eiendeler		0	0
<b>Varige driftsmidler</b>			
Sum varige driftsmidler		0	0
<b>Finansielle anleggsmidler</b>			
<b>Sum finansielle anleggsmidler</b>			
		0	0
Sum anleggsmidler		0	0
<b>Omløpsmidler</b>			
<b>Varer</b>			
<b>Fordringer</b>			
Kundefordringer		108 377	126 368
Andre kortsiktige fordringer		15 704	14 754
Sum fordringer		124 080	141 122
<b>Investeringer</b>			
Sum investeringer		0	0
<b>Bankinnskudd, kontanter og lignende</b>			
<b>Bankinnskudd, kontanter og lignende</b>			
		1 670 579	1 568 407
Sum bankinnskudd, kontanter og lignende		1 670 579	1 568 407
Sum omløpsmidler		1 794 659	1 709 528
<b>SUM EIENDELER</b>		<b>1 794 659</b>	<b>1 709 528</b>
<b>BALANSE - EGENKAPITAL OG GJELD</b>			
<b>Egenkapital</b>			
<b>Innskutt egenkapital</b>			
Aksjekapital	3, 4	300 000	300 000
Annen innskutt egenkapital	4	376 751	376 751
Sum innskutt egenkapital		676 751	676 751
<b>Opptjent egenkapital</b>			
Annen egenkapital	4	950 030	813 965



Sum opptjent egenkapital	950 030	813 965
Sum egenkapital	1 626 781	1 490 716
<b>Gjeld</b>		
Langsiktig gjeld		
Sum avsetninger for forpliktelser	0	0
Annen langsiktig gjeld		
Sum annen langsiktig gjeld	0	0
Sum langsiktig gjeld	0	0
<b>Kortsiktig gjeld</b>		
Leverandørgjeld	10 488	74 650
Betalbar skatt	38 363	37 040
Skyldige offentlige avgifter	67 373	63 259
Annen kortsiktig gjeld	51 653	43 863
Sum kortsiktig gjeld	167 878	218 812
Sum gjeld	167 878	218 812
<b>SUM EGENKAPITAL OG GJELD</b>	<b>1 794 659</b>	<b>1 709 528</b>



Organisasjonsnr: 996 556 786  
CEGRO MEKANISKE VERKSTED AS

NOTEOPPLYSNINGER - SELSKAP - alle poster oppgitt i hele tall

## Note

### Regnskapsprinsipper

Årsregnskapet er satt opp i samsvar med regnskapsloven og god regnskapsskikk for små foretak. Salgsinntekter Inntektsføring ved salg av varer skjer på leveringstidspunktet. Tjenester inntektsføres etter hvert som de leveres. Klassifisering og vurdering av balanseposter Eiendeler som er knyttet til varekretsløpet er klassifisert som omløpsmidler. Fordringer klassifiseres som omløpsmidler hvis de forfaller til betaling innen ett år etter transaksjonsdagen. Tilsvarende klassifiseres gjeld som kortsiktig hvis gjelden forfaller til betaling innen ett år. Omløpsmidler vurderes til laveste av anskaffelseskost og virkelig verdi. Kortsiktig gjeld balanseføres til nominelt beløp på etableringstidspunktet. Anleggsmidler vurderes til anskaffelseskost. Varige anleggsmidler avskrives etter en fornuftig avskrivningsplan. Anleggsmidlene nedskrives til virkelig verdi ved verdifall som ikke forventes å være forbigående. Langsiktig gjeld med unntak av andre avsetninger balanseføres til nominelt beløp på etableringstidspunktet. Fordringer Kundefordringer og andre fordringer er oppført i balansen til pålydende etter fradrag for avsetning til forventet tap. Avsetning til tap gjøres på grunnlag av individuelle vurderinger av de enkelte fordringene. Skatt Skattekostnaden i resultatregnskapet omfatter både periodens betalbare skatt og endring i utsatt skatt. Utsatt skatt er beregnet med 22% på grunnlag av de midlertidige forskjeller som eksisterer mellom regnskapsmessige og skattemessige verdier, samt skattemessig underskudd til fremføring ved utgangen av regnskapsåret. Skatteøkende og skattereduserende midlertidige forskjeller som reverserer eller kan reversere i samme periode er fastsatt og skattevirkningen er beregnet på nettogrunnlaget. Selskapet har ikke endret regnskapsprinsipp fra 2022 til 2023.

## Note

2

### Antall årsverk i regnskapsåret

1.00

## Note

1

### Spesifisering av resultatregnskapet

#### Lønnskostnader

<u>Lønn</u>	<u>Årets</u>	<u>Fjorårets</u>
	482098.00	409388.00
<u>Folketrygdavgift</u>	<u>Årets</u>	<u>Fjorårets</u>
	70261.00	59340.00
<u>Pensjonskostnader</u>	<u>Årets</u>	<u>Fjorårets</u>



	13351.00	11464.00
<u>Andre ytelser</u>	<u>Årets</u>	<u>Fjorårets</u>
	14971.00	14511.00
<u>Sum lønnskostnader</u>	<u>Årets</u>	<u>Fjorårets</u>
	580680.00	494703.00

## Note

### Ekstraordinære inntekter og kostnader

<u>Sum</u>	<u>Beløp</u>
------------	--------------

<u>Balanseført verdi 31.12.</u>	<u>Varige driftsmidler</u>	<u>Immaterielle eiend.</u>
---------------------------------	----------------------------	----------------------------

### Konsernregnskap

#### Morselskapet sitt navn

#### Forretningskontor for morselskapet

#### Begrunnelse for at datterselskap er utelatt fra konsolideringen

#### Konsern, tilknyttet selskap m.v. - fordringer og gjeld

##### Fordringer

<u>Samlet beløp - tilknyttet selskap</u>	<u>Årets</u>	<u>Fjorårets</u>
--	--------------	------------------

<u>Samlet beløp - foretak i samme konsern</u>	<u>Årets</u>	<u>Fjorårets</u>
---	--------------	------------------

<u>Samlet beløp - foretak i samme konsern</u>	<u>Årets</u>	<u>Fjorårets</u>
---	--------------	------------------

<u>Samlet beløp - felles kontrollert virksomhet</u>	<u>Årets</u>	<u>Fjorårets</u>
---	--------------	------------------

<u>Pantstillelse</u>	<u>Beløp</u>
----------------------	--------------

<u>Beholdning av egne aksjer</u>	<u>Antall</u>	<u>Pålydende</u>	<u>Andel av aksjek.</u>
----------------------------------	---------------	------------------	-------------------------

## Note



**Lån og sikkerhetsstillelse til medlemmer**

Er det gitt lån eller sikkerhetsstillelse til ledende personer: Nei

Opplysninger om:

Medlemmer av:

Mer om lån og sikkerhetsstillelse



CEGRO MEKANISKE VERKSTED AS  
996 556 786

## Resultatregnskap

	Note	2023	2022
<b>Driftsinntekter</b>			
Salgsinntekt		1 421 935	1 207 914
<b>Sum driftsinntekter</b>		<b>1 421 935</b>	<b>1 207 914</b>
<b>Driftskostnader</b>			
Varekostnad		-332 169	-213 773
Lønnskostnad	1, 2	-580 680	-494 703
Annen driftskostnad		-334 710	-330 950
<b>Sum driftskostnader</b>		<b>-1 247 559</b>	<b>-1 039 427</b>
<b>Driftsresultat</b>		<b>174 376</b>	<b>168 487</b>
<b>Finansinntekter</b>			
Annen renteinntekt		53	0
<b>Sum finansinntekter</b>		<b>53</b>	<b>0</b>
<b>Finanskostnader</b>			
Annen rentekostnad		0	-181
<b>Sum finanskostnader</b>		<b>0</b>	<b>-181</b>
<b>Netto finans</b>		<b>53</b>	<b>-181</b>
<b>Resultat før skattekostnad</b>		<b>174 429</b>	<b>168 306</b>
Skattekostnad		-38 364	-37 040
<b>Årsresultat</b>		<b>136 065</b>	<b>131 266</b>
<b>Overføringer</b>			
Annen egenkapital		136 065	131 266
<b>Sum overføringer</b>		<b>136 065</b>	<b>131 266</b>



CEGRO MEKANISKE VERKSTED AS  
996 556 786

**Balanse**

	Note	31.12.2023	31.12.2022
<b>EIENDELER</b>			
<b>Omløpsmidler</b>			
<b>Fordringer</b>			
Kundefordringer		108 377	126 368
Andre kortsiktige fordringer		15 704	14 754
<b>Sum fordringer</b>		<b>124 080</b>	<b>141 122</b>
<b>Bankinnskudd, kontanter og lignende</b>			
Bankinnskudd, kontanter og lignende		1 670 579	1 568 407
<b>Sum bankinnskudd, kontanter og lignende</b>		<b>1 670 579</b>	<b>1 568 407</b>
<b>Sum omløpsmidler</b>		<b>1 794 659</b>	<b>1 709 528</b>
<b>SUM EIENDELER</b>		<b>1 794 659</b>	<b>1 709 528</b>



CEGRO MEKANISKE VERKSTED AS  
996 556 786

## Balanse

	Note	31.12.2023	31.12.2022
<b>EGENKAPITAL OG GJELD</b>			
<b>Egenkapital</b>			
<b>Innskutt egenkapital</b>			
Aksjekapital	3, 4	300 000	300 000
Annen innskutt egenkapital	4	376 751	376 751
<b>Sum innskutt egenkapital</b>		<b>676 751</b>	<b>676 751</b>
<b>Opptjent egenkapital</b>			
Annen egenkapital	4	950 030	813 965
<b>Sum opptjent egenkapital</b>		<b>950 030</b>	<b>813 965</b>
<b>Sum egenkapital</b>		<b>1 626 781</b>	<b>1 490 716</b>
<b>Gjeld</b>			
<b>Kortsiktig gjeld</b>			
Leverandørgjeld		10 488	74 650
Betalbar skatt		38 363	37 040
Skyldige offentlige avgifter		67 373	63 259
Annen kortsiktig gjeld		51 653	43 863
<b>Sum kortsiktig gjeld</b>		<b>167 878</b>	<b>218 812</b>
<b>Sum gjeld</b>		<b>167 878</b>	<b>218 812</b>
<b>SUM EGENKAPITAL OG GJELD</b>		<b>1 794 659</b>	<b>1 709 528</b>

Randaberg, 29.04.2024

Åge Byberg  
styrets leder / daglig leder

Frode Byberg  
styremedlem

Victor Ingvald Bø  
styremedlem



CEGRO MEKANISKE VERKSTED AS  
996 556 786

## Noter

### Regnskapsprinsipper

Årsregnskapet er satt opp i samsvar med regnskapsloven og god regnskapsskikk for små foretak.

### Salgsinntekter

Inntektsføring ved salg av varer skjer på leveringstidspunktet. Tjenester inntektsføres etter hvert som de leveres.

### Klassifisering og vurdering av balanseposter

Eiendeler som er knyttet til varekretsløpet er klassifisert som omløpsmidler. Fordringer klassifiseres som omløpsmidler hvis de forfaller til betaling innen ett år etter transaksjonsdagen. Tilsvarende klassifiseres gjeld som kortsiktig hvis gjelden forfaller til betaling innen ett år.

Omløpsmidler vurderes til laveste av anskaffelseskost og virkelig verdi. Kortsiktig gjeld balanseføres til nominelt beløp på etableringstidspunktet. Anleggsmidler vurderes til anskaffelseskost. Varige anleggsmidler avskrives etter en fornuftig avskrivningsplan. Anleggsmidlene nedskrives til virkelig verdi ved verdifall som ikke forventes å være forbigående. Langsiktig gjeld med unntak av andre avsetninger balanseføres til nominelt beløp på etableringstidspunktet.

### Fordringer

Kundefordringer og andre fordringer er oppført i balansen til pålydende etter fradrag for avsetning til forventet tap. Avsetning til tap gjøres på grunnlag av individuelle vurderinger av de enkelte fordringene.

### Skatt

Skattekostnaden i resultatregnskapet omfatter både periodens betalbare skatt og endring i utsatt skatt. Utsatt skatt er beregnet med 22% på grunnlag av de midlertidige forskjeller som eksisterer mellom regnskapsmessige og skattemessige verdier, samt skattemessig underskudd til fremføring ved utgangen av regnskapsåret. Skatteøkende og skattereduserende midlertidige forskjeller som reverserer eller kan reversere i samme periode er fastsatt og skattevirkningen er beregnet på nettogrunnlaget.

Selskapet har ikke endret regnskapsprinsipp fra 2022 til 2023.

### Lån og sikkerhetsstillelse til ledende personer, eiere med videre

Det er ikke gitt lån eller sikkerhetsstillelse til medlemmer av styrende organer.

### Note 1 - Lønnskostnader

Spesifikasjon av lønnskostnader	2023	2022
Lønn	482 098	409 388
Arbeidsgiveravgift	70 261	59 340
Pensjonskostnader	13 351	11 464
Andre relaterte ytelser	14 971	14 511
<b>Sum</b>	<b>580 680</b>	<b>494 703</b>

### Note 2 - Antall årsverk

Antall årsverk sysselsatt i regnskapsåret: 1



CEGRO MEKANISKE VERKSTED AS  
996 556 786

## Note 3 - Aksjekapital

Aksjeklasse	Antall aksjer	Aksjenes pålydende	Bokført verdi
Ordinære	3 000	100	300 000

Aksjonærer	Antall aksjer	Eierandel %	Aksjeklasse
Cegro Holding AS	3 000	100,00	Ordinære


## Note 4 - Egenkapital


	Aksjekapital	Annen innsk. EK	Opptjent egenkapital	Sum
Egenkapital 31.12.2022	300 000	376 751	813 965	1 490 716
Årsresultat	0	0	136 065	136 065
<b>Egenkapital 31.12.2023</b>	<b>300 000</b>	<b>376 751</b>	<b>950 030</b>	<b>1 626 781</b>



CEGRO MEKANISKE VERKSTED AS  
996 556 786

 BankID Signing  
Age Byberg  
2024-05-23

 BankID Signing  
Frode Byberg  
2024-05-23

 BankID Signing  
Victor Ingvald Ba  
2024-05-24

## Resultatregnskap

	Note	2023	2022
<b>Driftsinntekter</b>			
Salgsinntekt		1 421 935	1 207 914
<b>Sum driftsinntekter</b>		<b>1 421 935</b>	<b>1 207 914</b>
<b>Driftskostnader</b>			
Varekostnad		-332 169	-213 773
Lønnskostnad	1, 2	-580 680	-494 703
Annen driftskostnad		-334 710	-330 950
<b>Sum driftskostnader</b>		<b>-1 247 559</b>	<b>-1 039 427</b>
<b>Driftsresultat</b>		<b>174 376</b>	<b>168 487</b>
<b>Finansinntekter</b>			
Annen renteinntekt		53	0
<b>Sum finansinntekter</b>		<b>53</b>	<b>0</b>
<b>Finanskostnader</b>			
Annen rentekostnad		0	-181
<b>Sum finanskostnader</b>		<b>0</b>	<b>-181</b>
<b>Netto finans</b>		<b>53</b>	<b>-181</b>
<b>Resultat før skattekostnad</b>		<b>174 429</b>	<b>168 306</b>
Skattekostnad		-38 364	-37 040
<b>Årsresultat</b>		<b>136 065</b>	<b>131 266</b>
<b>Overføringer</b>			
Annen egenkapital		136 065	131 266
<b>Sum overføringer</b>		<b>136 065</b>	<b>131 266</b>





CEGRO MEKANISKE VERKSTED AS  
996 556 786

BankID Signing  
Åge Byberg  
2024-05-23

BankID Signing  
Frode Byberg  
2024-05-23

BankID Signing  
Victor Ingvald Bø  
2024-05-24

## Balanse

### EGENKAPITAL OG GJELD

#### Egenkapital

##### Innskutt egenkapital

	Note	31.12.2023	31.12.2022
Aksjekapital	3, 4	300 000	300 000
Annen innskutt egenkapital	4	376 751	376 751
<b>Sum innskutt egenkapital</b>		<b>676 751</b>	<b>676 751</b>

##### Opptjent egenkapital

Annen egenkapital	4	950 030	813 965
<b>Sum opptjent egenkapital</b>		<b>950 030</b>	<b>813 965</b>

##### Sum egenkapital

**1 626 781**      **1 490 716**

#### Gjeld

##### Kortsiktig gjeld

Leverandørgjeld		10 488	74 650
Betalbar skatt		38 363	37 040
Skyldige offentlige avgifter		67 373	63 259
Annen kortsiktig gjeld		51 653	43 863
<b>Sum kortsiktig gjeld</b>		<b>167 878</b>	<b>218 812</b>

##### Sum gjeld

**167 878**      **218 812**

##### SUM EGENKAPITAL OG GJELD

**1 794 659**      **1 709 528**

Randaberg, 29.04.2024

Åge Byberg  
styrets leder / daglig leder

Frode Byberg  
styremedlem

Victor Ingvald Bø  
styremedlem



CEGRO MEKANISKE VERKSTED AS  
996 556 786

BankID Signing  
Age Byberg  
2024-05-23

BankID Signing  
Frode Byberg  
2024-05-23

BankID Signing  
Victor Ingvald Ba  
2024-05-24

## Noter

### Regnskapsprinsipper

Årsregnskapet er satt opp i samsvar med regnskapsloven og god regnskapsskikk for små foretak.

### Salgsinntekter

Inntektsføring ved salg av varer skjer på leveringstidspunktet. Tjenester inntektsføres etter hvert som de leveres.

### Klassifisering og vurdering av balanseposter

Eiendeler som er knyttet til varekretsløpet er klassifisert som omløpsmidler. Fordringer klassifiseres som omløpsmidler hvis de forfaller til betaling innen ett år etter transaksjonsdagen. Tilsvarende klassifiseres gjeld som kortsiktig hvis gjelden forfaller til betaling innen ett år.

Omløpsmidler vurderes til laveste av anskaffelseskost og virkelig verdi. Kortsiktig gjeld balanseføres til nominelt beløp på etableringstidspunktet. Anleggsmidler vurderes til anskaffelseskost. Varige anleggsmidler avskrives etter en fornuftig avskrivningsplan. Anleggsmidlene nedskrives til virkelig verdi ved verdifall som ikke forventes å være forbigående. Langsiktig gjeld med unntak av andre avsetninger balanseføres til nominelt beløp på etableringstidspunktet.

### Fordringer

Kundefordringer og andre fordringer er oppført i balansen til pålydende etter fradrag for avsetning til forventet tap. Avsetning til tap gjøres på grunnlag av individuelle vurderinger av de enkelte fordringene.

### Skatt

Skattekostnaden i resultatregnskapet omfatter både periodens betalbare skatt og endring i utsatt skatt. Utsatt skatt er beregnet med 22% på grunnlag av de midlertidige forskjeller som eksisterer mellom regnskapsmessige og skattemessige verdier, samt skattemessig underskudd til fremføring ved utgangen av regnskapsåret. Skatteøkende og skattereduserende midlertidige forskjeller som reverserer eller kan reversere i samme periode er fastsatt og skattevirkningen er beregnet på nettogrunnlaget.

Selskapet har ikke endret regnskapsprinsipp fra 2022 til 2023.

### Lån og sikkerhetsstillelse til ledende personer, eiere med videre

Det er ikke gitt lån eller sikkerhetsstillelse til medlemmer av styrende organer.

### Note 1 - Lønnskostnader

Spesifikasjon av lønnskostnader	2023	2022
Lønn	482 098	409 388
Arbeidsgiveravgift	70 261	59 340
Pensjonskostnader	13 351	11 464
Andre relaterte ytelser	14 971	14 511
<b>Sum</b>	<b>580 680</b>	<b>494 703</b>

### Note 2 - Antall årsverk

Antall årsverk sysselsatt i regnskapsåret:


1



CEGRO MEKANISKE VERKSTED AS  
996 556 786

 BankID Signing  
Age Byberg  
2024-05-23

 BankID Signing  
Frode Byberg  
2024-05-23

 BankID Signing  
Victor Ingvald Bø  
2024-05-24

## Note 3 - Aksjekapital

Aksjeklasse	Antall aksjer	Aksjenes pålydende	Bokført verdi
Ordinære	3 000	100	300 000

Aksjonærer	Antall aksjer	Eierandel %	Aksjeklasse
Cegro Holding AS	3 000	100,00	Ordinære

## Note 4 - Egenkapital

	Selskapskapital	Annen innsk. EK	Opptjent egenkapital	Sum
Egenkapital 31.12.2022	300 000	376 751	813 965	1 490 716
Årsresultat	0	0	136 065	136 065
<b>Egenkapital 31.12.2023</b>	<b>300 000</b>	<b>376 751</b>	<b>950 030</b>	<b>1 626 781</b>