



ÅRSREGNSKAPET FOR REGNSKAPSÅRET 2016 - GENERELL INFORMASJON

Enheten

Organisasjonsnummer: 946 685 461
Organisasjonsform: Samvirkeforetak
Foretaksnavn: NORSKE FELLESKJØP SA
Forretningsadresse: Schweigaardsg 34
0191 OSLO

Regnskapsår

Årsregnskapets periode: 01.01.2016 - 31.12.2016

Konsern

Morselskap i konsern: Nei

Regnskapsregler

Regler for små foretak benyttet: Ja
Benyttet ved utarbeidelsen av årsregnskapet til selskapet: Regnskapslovens alminnelige regler

Årsregnskapet fastsatt av kompetent organ

Bekreftet av representant for selskapet: Lars Fredrik Stuve
Dato for fastsettelse av årsregnskapet: 27.02.2017

Grunnlag for avgivelse

År 2016: Årsregnskapet er elektronisk innlevert
År 2015: Tall er hentet fra elektronisk innlevert årsregnskap fra 2016

Det er ikke krav til at årsregnskapet m.v. som sendes til Regnskapsregisteret er undertegnet. Kontrollen på at dette er utført ligger hos revisor/enhetens øverste organ. Sikkerheten ivaretas ved at innsender har rolle/rettighet for innsending av årsregnskapet via Altinn, og ved at det bekreftes at årsregnskapet er fastsatt av kompetent organ.

Brønnøysundregistrene, 26.05.2021



Resultatregnskap

| Beløp i: NOK | Note | 2016 | 2015 |
|---|------|-------------------|-------------------|
| RESULTATREGNSKAP | | | |
| Inntekter | | | |
| Driftsinntekter | 2 | 15 507 834 | 15 615 980 |
| Medlemskontingent | 6 | 300 000 | 300 000 |
| Sum inntekter | | 15 807 834 | 15 915 980 |
| Kostnader | | | |
| Varekostnad | | 24 771 | 43 646 |
| Lønnskostnad | 4 | 8 079 643 | 7 926 700 |
| Avskrivning av driftsmidler | 3 | 95 384 | 136 634 |
| Annen driftskostnad | 11 | 9 757 462 | 9 615 788 |
| Sum kostnader | | 17 957 261 | 17 722 768 |
| Driftsresultat | | -2 149 427 | -1 806 787 |
| Finansinntekter og finanskostnader | | | |
| Annen renteinntekt | 10 | 116 788 | 143 686 |
| Annen finansinntekt | 7 | 2 160 229 | 2 346 917 |
| Sum finansinntekter | | 2 277 017 | 2 490 603 |
| Annen rentekostnad | | 5 363 | 6 552 |
| Annen finanskostnad | 7 | 50 000 | 8 959 |
| Sum finanskostnader | | 55 363 | 15 511 |
| Netto finans | | 2 221 654 | 2 475 092 |
| Ordinært resultat før skattekostnad | | 72 227 | 668 305 |
| Skattekostnad på ordinært resultat | 5 | -171 272 | -41 313 |
| Ordinært resultat etter skattekostnad | | 243 499 | 709 618 |
| Årsresultat | | 243 499 | 709 618 |
| Årsresultat etter minoritetsinteresser | | 243 499 | 709 618 |
| Totalresultat | | 243 499 | 709 618 |



Resultatregnskap

| Beløp i: NOK | Note | 2016 | 2015 |
|--|-------------|----------------|----------------|
| Overføringer og disponeringer | | | |
| Avsatt til annen egenkapital | 6 | 243 499 | 709 618 |
| Sum overføringer og disponeringer | | 243 499 | 709 618 |



Balanse

| Beløp i: NOK | Note | 2016 | 2015 |
|--|------|-------------------|-------------------|
| BALANSE - EIENDELER | | | |
| Anleggsmidler | | | |
| Immaterielle eiendeler | | | |
| Utsatt skattefordel | 5 | 406 986 | 207 045 |
| Sum immaterielle eiendeler | | 406 986 | 207 045 |
| Varige driftsmidler | | | |
| Driftsløsøre, inventar o.a. utstyr | 3 | 668 268 | 423 682 |
| Sum varige driftsmidler | | 668 268 | 423 682 |
| Finansielle anleggsmidler | | | |
| Investeringer i aksjer og andeler | 7 | 3 274 528 | 3 340 070 |
| Sum finansielle anleggsmidler | | 3 274 528 | 3 340 070 |
| Sum anleggsmidler | | 4 349 782 | 3 970 797 |
| Omløpsmidler | | | |
| Varer | | | |
| Fordringer | | | |
| Kundefordringer | | 703 285 | 929 357 |
| Andre kortsiktige fordringer | 9 | 535 591 | 468 870 |
| Sum fordringer | | 1 238 877 | 1 398 228 |
| Bankinnskudd, kontanter og lignende | | | |
| Bankinnskudd, kontanter o.l. | 8 | 10 022 588 | 7 918 080 |
| Sum bankinnskudd, kontanter og lignende | | 10 022 588 | 7 918 080 |
| Sum omløpsmidler | | 11 261 464 | 9 316 308 |
| SUM EIENDELER | | 15 611 246 | 13 287 105 |

BALANSE - EGENKAPITAL OG GJELD

Egenkapital



Balanse

| Beløp i: NOK | Note | 2016 | 2015 |
|---------------------------------|-------------|-------------------|-------------------|
| Innskutt egenkapital | | | |
| Andelskapital | 6 | 300 000 | 300 000 |
| Sum innskutt egenkapital | | 300 000 | 300 000 |
| Opptjent egenkapital | | | |
| Annen egenkapital | 6 | 10 828 750 | 10 555 394 |
| Sum opptjent egenkapital | | 10 828 750 | 10 555 394 |
| Sum egenkapital | | 11 128 750 | 10 855 394 |
| Sum langsiktig gjeld | | 0 | 0 |
| Kortsiktig gjeld | | | |
| Leverandørgjeld | | 2 547 522 | 726 503 |
| Betalbar skatt | 5, 6 | 28 669 | 59 687 |
| Skyldig offentlige avgifter | | 693 284 | 658 210 |
| Annen kortsiktig gjeld | 9 | 1 213 021 | 987 311 |
| Sum kortsiktig gjeld | | 4 482 496 | 2 431 711 |
| Sum gjeld | | 4 482 496 | 2 431 711 |
| SUM EGENKAPITAL OG GJELD | | 15 611 246 | 13 287 105 |



Norske Felleskjøp SA

Årsregnskap for 2016



- * *Årsberetning*
- * *Årsregnskap med noteopplysninger*
- * *Revisjonsberetning*



Norske Felleskjøp SA

Årsberetning 2016

Virksomhetens art og virksomhetens beliggenhet

Norske Felleskjøp SA (NFK) eies 100% av Felleskjøpet Agri SA.
Visjonen for Norske Felleskjøp er: Lønnsomt landbruk i hele landet.
Norske Felleskjøp har ansvar for markedsreguleringen i kornsektoren og for Felleskjøpets næringspolitiske arbeid og samfunnskontakt.

Selskapet driver sin virksomhet fra kontorlokaler i Oslo.

Rettsvisende oversikt over utvikling og resultat

Etter styrets oppfatning gir årsregnskapet en rettsvisende oversikt over utvikling og resultat av foretakets virksomhet og dets stilling pr. 31.12.2016. Styret bekrefter at forutsetning om fortsatt drift er til stede og lagt til grunn ved utarbeidelse av regnskapet. Det har ikke inntrådt forhold etter regnskapsårets utgang som er av betydning ved bedømmelse av selskapets stilling.

Årets virksomhet har gitt et årsresultat på kr. 243 499 og selskapets egenkapital per 31.12.2016 er totalt kr. 11 128 750.

Arbeidsmiljø

Etter styrets oppfatning er arbeidsmiljøet i selskapet meget bra. Selskapet sysselsatte i 2016 i alt 7 personer som utgjorde 6,5 årsverk. Det er ikke rapportert om skader eller ulykker på arbeidsplassen i år.

Likestilling

Selskapet har som mål å være en arbeidsplass der det råder full likestilling mellom kvinner og menn. Selskapet har innarbeidet policy som tar sikte på at det ikke forekommer forskjellsbehandling grunnet kjønn. Styret har ut fra en vurdering av antall ansatte og stillingskategorier ikke funnet det nødvendig å iverksette spesielle tiltak med hensyn til likestilling.

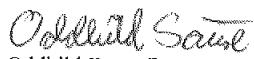
Ytre miljø


Selskapet driver ikke virksomhet som forurenser det ytre miljø. Selskapet er ikke regulert av konsesjoner eller pålegg av miljømessig karakter. Det er følgelig ikke iverksatt spesielle tiltak på dette området.


Oslo, 27.02.2016


I styret for
Norske Felleskjøp SA


Arne Jødahl Skuterud
styreleder


Oddhild Beate Saure
nestleder


Harald A. Lein
styremedlem


Steinung Halbjørhus
styremedlem


Lars Fredrik Stave
adm. direktør



| Resultatregnskap | | | |
|---|-------------|-------------------|-------------------|
| Norske Felleskjøp SA | | | |
| Driftsinntekter og driftskostnader | Note | 2016 | 2015 |
| Driftsinntekter | 2 | 15 507 834 | 15 615 980 |
| Medlemskontingent | 6 | 300 000 | 300 000 |
| Sum driftsinntekter | | <u>15 807 834</u> | <u>15 915 980</u> |
| Varekostnad | | 24 771 | 43 646 |
| Lønnskostnad | 4 | 8 079 643 | 7 926 700 |
| Avskrivning av driftsmidler | 3 | 95 384 | 136 634 |
| Annen driftskostnad | 11 | 9 757 462 | 9 615 788 |
| Sum driftskostnader | | <u>17 957 261</u> | <u>17 722 768</u> |
| Driftsresultat | | <u>-2 149 427</u> | <u>-1 806 787</u> |
| Finansinntekter og finanskostnader | | | |
| Annen renteinntekt | 10 | 116 788 | 143 686 |
| Annen finansinntekt | 7 | 2 160 229 | 2 346 917 |
| Annen rentekostnad | | 5 363 | 6 552 |
| Annen finanskostnad | 7 | 50 000 | 8 959 |
| Resultat av finansposter | | <u>2 221 654</u> | <u>2 475 092</u> |
| Ordinært resultat før skattekostnad | | 72 227 | 668 305 |
| Skattekostnad på ordinært resultat | 5 | -171 272 | -41 313 |
| Ordinært resultat | | <u>243 499</u> | <u>709 618</u> |
| Årsresultat | | <u>243 499</u> | <u>709 618</u> |
| Overføringer | | | |
| Avsatt til annen egenkapital | 6 | 243 499 | 709 618 |
| Sum overføringer | | <u>243 499</u> | <u>709 618</u> |




| Balanse | | | |
|------------------------------------|------|-------------------|-------------------|
| Norske Felleskjøp SA | | | |
| | Note | 2016 | 2015 |
| Eiendeler | | | |
| Anleggsmidler | | | |
| Utsatt skattefordel | 5 | 406 986 | 207 045 |
| Sum immaterielle eiendeler | | <u>406 986</u> | <u>207 045</u> |
| Varige driftsmidler | | | |
| Driftsløsøre, inventar o.a. utstyr | 3 | 668 268 | 423 682 |
| Sum varige driftsmidler | | <u>668 268</u> | <u>423 682</u> |
| Finansielle anleggsmidler | | | |
| Investeringer i aksjer og andeler | 7 | 3 274 528 | 3 340 070 |
| Sum finansielle anleggsmidler | | <u>3 274 528</u> | <u>3 340 070</u> |
| Sum anleggsmidler | | <u>4 349 782</u> | <u>3 970 797</u> |
| Omløpsmidler | | | |
| Fordringer | | | |
| Kundefordringer | | 703 285 | 929 357 |
| Andre kortsiktige fordringer | 9 | 535 591 | 468 870 |
| Sum fordringer | | <u>1 238 877</u> | <u>1 398 228</u> |
| Investeringer | | | |
| Bankinnskudd, kontanter o.l. | 8 | 10 022 588 | 7 918 080 |
| Sum omløpsmidler | | <u>11 261 464</u> | <u>9 316 308</u> |
| Sum eiendeler | | <u>15 611 246</u> | <u>13 287 105</u> |


**Balanse**


Norske Felleskjøp SA


| Egenkapital og gjeld | Note | 2016 | 2015 |
|------------------------------------|-------------|-------------------|-------------------|
| Innskutt egenkapital | | | |
| Andelskapital | 6 | 300 000 | 300 000 |
| Sum innskutt egenkapital | | <u>300 000</u> | <u>300 000</u> |
| Opptjent egenkapital | | | |
| Annen egenkapital | 6 | 10 828 750 | 10 555 394 |
| Sum opptjent egenkapital | | <u>10 828 750</u> | <u>10 555 394</u> |
| Sum egenkapital | | <u>11 128 750</u> | <u>10 855 394</u> |
| Gjeld | | | |
| Avsetning for forpliktelser | | | |
| Kortsiktig gjeld | | | |
| Leverandørgjeld | | 2 547 522 | 726 503 |
| Betalbar skatt | 5, 6 | 28 669 | 59 687 |
| Skyldig offentlige avgifter | | 693 284 | 658 210 |
| Annen kortsiktig gjeld | 9 | 1 213 021 | 987 311 |
| Sum kortsiktig gjeld | | <u>4 482 496</u> | <u>2 431 711</u> |
| Sum gjeld | | <u>4 482 496</u> | <u>2 431 711</u> |
| Sum egenkapital og gjeld | | <u>15 611 246</u> | <u>13 287 105</u> |


Oslo, 27.02.2017
Styret i Norske Felleskjøp SA


Anne Jødahl Skuterud
styreleder


Oddhild Beate Saure
nestleder


Harald A. Lein
styremedlem


Sveinung Halbjørhus
styremedlem


Lars Fredrik Stuve
adm. direktør



Norske Felleskjøp SA

Noter til årsregnskapet for 2016

Note 1 - Regnskapsprinsipper.

Årsregnskapet er satt opp i samsvar med regnskapsloven og god regnskapsskikk. Selskapet har videre fulgt relevante bestemmelser i Norsk Regnskaps Standard utarbeidet av Norsk Regnskaps Stiftelse.

De unntaksregler som gjelder for små foretak er anvendt der annet ikke er angitt i regnskapsprinsipper.

Omløpsmidler og kortsiktig gjeld

Omløpsmidler og kortsiktig gjeld omfatter normalt poster som forfaller til betaling innen ett år etter siste dag i regnskapsåret, samt poster som knytter seg til varekretsløpet. Omløpsmidler vurderes til laveste verdi av anskaffelseskost og antatt virkelig verdi (Laveste verdi's prinsipp).

Anleggsmidler og langsiktig gjeld

Anleggsmidler omfatter eiendeler bestemt til varig eie og bruk for virksomheten. Anleggsmidler er vurdert til anskaffelseskost. Varige driftsmidler føres opp i balansen og avskrives over driftsmidlets forventede økonomiske levetid. Varige driftsmidler nedskrives til virkelig verdi ved verdifall som forventes ikke å være av forbigående art. Nedskrivninger blir reversert når grunnlaget for nedskrivningen ikke lenger finnes å være til stede.

Fordringer

Kundefordringer og andre fordringer føres opp i balansen til pålydende etter fradrag for avsetning til påregnelig tap. Avsetning til påregnelig tap gjøres på grunnlag av en individuell vurdering av de enkelte fordringene. I tillegg gjøres det for øvrige kundefordringer en uspesifisert avsetning for å dekke antatt tap.

Andre fordringer er også gjenstand for en tilsvarende vurdering.



Norske Felleskjøp SA

Noter til årsregnskapet for 2016

| Note 2 Driftsinntekter | 2016 | 2015 |
|---|-------------------|-------------------|
| Felleskjøpet Agri SA | 8 130 000 | 8 130 000 |
| Kontorservice og markedsføring | 8 130 000 | 8 130 000 |
| Mottatt vedr. Markedsregulering Korn | 5 866 950 | 5 818 900 |
| For mye mottatt vedr. Markedsregulering Korn | -259 876 | -391 827 |
| Sum Markedsregulering Korn | 5 607 074 | 5 427 073 |
| Gevinst ved salg av driftsmiddel | 14 970 | |
| Inntekter, andre refunderte utlegg, fordeltc utlegg | 637 190 | 1 063 408 |
| Sum Inntekter, refunderte utlegg | 652 160 | 1 063 408 |
| Andre driftsinntekter | 1 118 600 | 995 500 |
| Andre driftsinntekter | 1 118 600 | 995 500 |
| Driftsinntekter totalt | 15 507 834 | 15 615 981 |

Note 3 Anleggsmidler

| | Driftsløsøre, inventar ol. | Sum |
|------------------------------------|-------------------------------|------------------|
| Anskaffelseskost pr. 01.01.16 | 1 872 878 | 1 872 878 |
| + Tilgang kjøpte anleggsmidler | 650 000 | 650 000 |
| - Avgang i året | 595 000 | 595 000 |
| = Anskaffelseskost 31.12.16 | 1 927 878 | 1 927 878 |
| Akkumulerte avskrivninger 31.12.16 | 1 259 610 | 1 259 610 |
| = Bokført verdi 31.12.16 | 668 268 | 668 268 |
| Årets ordinære avskrivninger | 95 384 | 95 384 |
| Økonomisk levetid | 3-10 år | |



Norske Felleskjøp SA

Noter til årsregnskapet for 2016

Note 4 - Lønnskostnader og andre godtgjørelser

| Lønnskostnader | 2016 | 2015 |
|-----------------------|------------------|------------------|
| Lønninger | 5 417 816 | 5 301 997 |
| Arbeidsgiveravgift | 972 898 | 962 720 |
| Pensjonskostnader | 1 164 776 | 1 212 356 |
| Økning premiefond | 85 224 | 37 644 |
| Andre ytelser | 438 929 | 411 983 |
| Sum | 8 079 643 | 7 926 700 |

Selskapet har arbeidsgiveransvar for 7 medarbeidere, som utgjør 6,5 årsverk.

| Ytelser til ledende personer | Daglig leder | Styre |
|-------------------------------------|---------------------|----------------|
| Styrehonorar | | 232 000 |
| Møtegodtgjørelse | | 168 900 |
| Lønn | 1 308 283 | |
| Andre ytelser | 213 968 | |
| Pensjon | 513 147 | |
| Sum | 2 035 398 | 400 900 |

Pensjonspremiefondet utgjør NOK 1 682 615 pr 31.12.2016.

Selskapet har valgt å følge reglene for små foretak og har ikke bokført premiefondet i regnskapet.

Obligatorisk tjenestepensjon

Selskapet er pliktig til å ha tjenestepensjonsordning etter lov om obligatorisk tjenestepensjon.

Selskapets pensjonsordninger tilfredsstiller kravene i denne loven.



Norske Felleskjøp SA

Noter til årsregnskapet for 2016

Note 5 Skatt

| <u>Årets skattekostnad</u> | <u>2016</u> | <u>2015</u> |
|--|-----------------|-----------------|
| Resultatført skatt på ordinært resultat: | | |
| Betalbar skatt | 28 669 | 59 687 |
| Endring i utsatt skattefordel | -199 941 | -101 000 |
| Skattekostnad ordinært resultat | <u>-171 272</u> | <u>-41 313</u> |
| Skattepliktig inntekt: | | |
| Ordinært resultat før skatt | 72 227 | 668 305 |
| Permanente forskjeller | -939 820 | -1 103 728 |
| Endring i midlertidige forskjeller | -121 395 | 45 844 |
| Skattepliktig inntekt | <u>-988 989</u> | <u>-389 579</u> |
| Betalbar skatt i balansen: | | |
| Betalbar skatt på årets resultat | 28 669 | 59 687 |
| Sum betalbar skatt i balansen | <u>28 669</u> | <u>59 687</u> |

Skatteeffekten av midlertidige forskjeller og underskudd til fremføring som har gitt opphav til utsatt skatt og utsatte skattefordeler, spesifisert på typer av midlertidige forskjeller:

| | <u>2016</u> | <u>2015</u> | <u>Endring</u> |
|--|-------------------|-----------------|-----------------|
| Varige driftsmidler | 195 628 | 74 233 | -121 395 |
| Sum | <u>195 628</u> | <u>74 233</u> | <u>-121 395</u> |
| Akkumulert fremførbart underskudd | -1 891 403 | -902 414 | 988 989 |
| Grunnlag for beregning av utsatt skatt | <u>-1 695 775</u> | <u>-828 181</u> | <u>867 594</u> |
| Utsatt skattefordel (24 % / 25 %) | <u>-406 986</u> | <u>-207 045</u> | <u>199 941</u> |



Norske Felleskjøp SA

Noter til årsregnskapet for 2016

Note 6 Egenkapital

| | Andelskapital | Annen egenkapital | Sum egenkapital |
|-----------------------------|---------------|-------------------|-----------------|
| Pr. 01.01.2016 | 300 000 | 10 555 394 | 10 855 394 |
| Årets resultat | | 243 499 | 243 499 |
| For mye beregnet skatt 2015 | | 29 858 | 29 858 |
| Pr 31.12.2016 | 300 000 | 10 828 750 | 11 128 750 |

Selskapets andelskapital består av 300 andeler, hver pålydende NOK 1 000, tilsammen NOK 300 000.

Felleskjøpet Agri SA eier 100%.

Note 7 Investeringer i aksjer og andeler

| Investeringer i norske selskap | Eier andel | Antall | Ansk.kost | Bokf.verdi | Lign.verdi | Utbytte |
|--|------------|-----------|------------------|------------------|-------------------|------------------|
| DnB ASA | <20% | 13 699 | 371 078 | 554 409 | 1 767 171 | 61 645 |
| Agrol AS | 50% | 1 500 | 1 421 000 | 1 421 000 | 5 698 740 | 600 000 |
| Tun Media AS | 5% | 1 975 286 | 1 975 286 | 1 | 849 373 | 0 |
| AgriKjøp AS | 21% | 4 200 | 1 063 830 | 1 063 830 | 2 912 448 | 525 000 |
| Schweigaardsgt 34 AS | <20% | 530 | 35 618 | 35 618 | 129 771 | 52 800 |
| Hollendergata 7 AS | <20% | 530 | 11 306 | 11 306 | 292 772 | 0 |
| Oppl.kont brød og korn | 37,5% | 75 | 37 500 | 37 500 | 37 500 | 0 |
| Andeler i IS Produsentregisteret | | | 0 | 0 | | 108 914 |
| Sum investeringer norske selskaper | | | 4 915 618 | 3 123 664 | 11 687 775 | 1 348 359 |
| Investeringer i utenlandske selskap | | | | | | |
| European Agri Trade AS, DK | 28% | 196 000 | 150 864 | 150 864 | 154 654 | 0 |
| Sum investeringer i utenlandske selskap | | | 150 864 | 150 864 | 154 654 | |
| Sum investeringer totalt | | | 5 066 482 | 3 274 528 | 11 842 429 | 1 348 359 |

Hollendergata 5 AS er solgt i 2016, gevinst kr 808 078

Andeler i IS Produsentregisteret er overdratt FKA as vederlagsfritt, tap kr 50 000



Norske Felleskjøp SA

Noter til årsregnskapet for 2016

Note 8 - Bankinnskudd, kontanter o.l.

Bundne bankinnskudd vedrørende skattetrekkinnnskudd utgjør pr 31.12. i år kr 286 161

Note 9 Andre kortsiktige fordringer og kortsiktig gjeld

| Andre kortsiktige fordringer | 2016 | 2015 |
|---|----------------|----------------|
| Merverdiavgift tilgode | 324 816 | 322 127 |
| Forskuddsbetalt forsikring | 4 553 | 114 976 |
| Andre forskuddsbetalte kostnader | 206 222 | 31 767 |
| Sum andre kortsiktige fordringer | 535 591 | 468 870 |

| Annen kortsiktig gjeld | 2016 | 2015 |
|-------------------------------------|------------------|----------------|
| Skyldig lønn og feriepenger | 680 825 | 570 429 |
| Oppgjør av adm.godtgjørelse MO-Korn | 259 876 | 391 827 |
| Restoppgjør tilsagnsmidler | -6 681 | 25 054 |
| Andre påløpte kostnader | 279 000 | 0 |
| Sum annen kortsiktig gjeld | 1 213 021 | 987 311 |



Norske Felleskjøp SA

Noter til årsregnskapet for 2016

Note 10 Note til regnskap for markedsregulering korn

Mellomværende overfor Omsetningsrådet

| | | |
|---|-------------|---------------|
| Mottatt til faglige tiltak og opplysningsarbeid | | 2 890 000 |
| - av dette til faglige tiltak | | |
| - av dette til opplysningsarbeid | 2 890 000 | |
| Mottatt til avsetningstiltak | | 23 497 204 |
| Sum midler til disposisjon | | 26 387 204 |
| Brukt til faglige tiltak og opplysningsarbeid | | - 2 890 000 |
| - av dette til faglige tiltak | | |
| - av dette til opplysningsarbeid | -2 890 000 | |
| Brukt til avsetningstiltak | | - 23 497 254 |
| - av dette omdisponering av matkorn til før | -9 911 720 | |
| - av dette overlaging av korn | -13 585 534 | |
| - av dette til andre tiltak godkjent av Omsetningsrådet | 0 | |
| Sum midler brukt av omsetningsavgiften | | -26 387 254 |
| Rentesaldo i favør av NF i 2016 | | -6 630 |
| Mellomværende i favør av NF | | -6 680 |

Note 11 Revisjonshonorar

Kostnadsført revisjonshonorar for 2016 utgjør kr 41 200.

Beløpet inkluderer kr. 12 000 for attestasjon vedrørende Markedsregulering Korn.



Norske Felleskjøp SA

Årsregnskap for 2016



- * *Årsberetning*
- * *Årsregnskap med noteopplysninger*
- * *Revisjonsberetning*



Norske Felleskjøp SA

Årsberetning 2016

Virksomhetens art og virksomhetens beliggenhet

Norske Felleskjøp SA (NFK) eies 100% av Felleskjøpet Agri SA.
Visjonen for Norske Felleskjøp er: Lønnsomt landbruk i hele landet.
Norske Felleskjøp har ansvar for markedsreguleringen i kornsektoren og for Felleskjøpets næringspolitiske arbeid og samfunnskontakt.

Selskapet driver sin virksomhet fra kontorlokaler i Oslo.

Rettvisende oversikt over utvikling og resultat

Etter styrets oppfatning gir årsregnskapet en rettvisende oversikt over utvikling og resultat av foretakets virksomhet og dets stilling pr. 31.12.2016. Styret bekrefter at forutsetning om fortsatt drift er til stede og lagt til grunn ved utarbeidelse av regnskapet. Det har ikke inntrådt forhold etter regnskapsårets utgang som er av betydning ved bedømmelse av selskapets stilling.

Årets virksomhet har gitt et årsresultat på kr. 243 499 og selskapets egenkapital per 31.12.2016 er totalt kr. 11 128 750.

Arbeidsmiljø

Etter styrets oppfatning er arbeidsmiljøet i selskapet meget bra. Selskapet sysselsatte i 2016 i alt 7 personer som utgjorde 6,5 årsverk. Det er ikke rapportert om skader eller ulykker på arbeidsplassen i år.

Likestilling

Selskapet har som mål å være en arbeidsplass der det råder full likestilling mellom kvinner og menn. Selskapet har innarbeidet policy som tar sikte på at det ikke forekommer forskjellsbehandling grunnet kjønn. Styret har ut fra en vurdering av antall ansatte og stillingskategorier ikke funnet det nødvendig å iverksette spesielle tiltak med hensyn til likestilling.

Ytre miljø

Selskapet driver ikke virksomhet som forurenser det ytre miljø. Selskapet er ikke regulert av konsesjoner eller pålegg av miljømessig karakter. Det er følgelig ikke iverksatt spesielle tiltak på dette området.

Oslo, 27.02.2016

I styret for
Norske Felleskjøp SA

Anne Jødahl Skuterud
styreleder

Oddhild Beate Saure
nestleder

Harald A. Lein
styremedlem

Sveinung Halbjørhus
styremedlem

Lars Fredrik Stuve
adm. direktør



| Resultatregnskap | | | |
|---|-------------|-------------------|-------------------|
| Norske Felleskjøp SA | | | |
| Driftsinntekter og driftskostnader | Note | 2016 | 2015 |
| Driftsinntekter | 2 | 15 507 834 | 15 615 980 |
| Medlemskontingent | 6 | 300 000 | 300 000 |
| Sum driftsinntekter | | <u>15 807 834</u> | <u>15 915 980</u> |
| Varekostnad | | 24 771 | 43 646 |
| Lønnskostnad | 4 | 8 079 643 | 7 926 700 |
| Avskrivning av driftsmidler | 3 | 95 384 | 136 634 |
| Annen driftskostnad | 11 | 9 757 462 | 9 615 788 |
| Sum driftskostnader | | <u>17 957 261</u> | <u>17 722 768</u> |
| Driftsresultat | | <u>-2 149 427</u> | <u>-1 806 787</u> |
| Finansinntekter og finanskostnader | | | |
| Annen renteinntekt | 10 | 116 788 | 143 686 |
| Annen finansinntekt | 7 | 2 160 229 | 2 346 917 |
| Annen rentekostnad | | 5 363 | 6 552 |
| Annen finanskostnad | 7 | 50 000 | 8 959 |
| Resultat av finansposter | | <u>2 221 654</u> | <u>2 475 092</u> |
| Ordinært resultat før skattekostnad | | 72 227 | 668 305 |
| Skattekostnad på ordinært resultat | 5 | -171 272 | -41 313 |
| Ordinært resultat | | <u>243 499</u> | <u>709 618</u> |
| Årsresultat | | <u>243 499</u> | <u>709 618</u> |
| Overføringer | | | |
| Avsatt til annen egenkapital | 6 | 243 499 | 709 618 |
| Sum overføringer | | <u>243 499</u> | <u>709 618</u> |



Balanse

Norske Felleskjøp SA

| | Note | 2016 | 2015 |
|------------------------------------|------|-------------------|-------------------|
| Eiendeler | | | |
| Anleggsmidler | | | |
| Utsatt skattefordel | 5 | 406 986 | 207 045 |
| Sum immaterielle eiendeler | | <u>406 986</u> | <u>207 045</u> |
| Varige driftsmidler | | | |
| Driftsløsøre, inventar o.a. utstyr | 3 | 668 268 | 423 682 |
| Sum varige driftsmidler | | <u>668 268</u> | <u>423 682</u> |
| Finansielle anleggsmidler | | | |
| Investeringer i aksjer og andeler | 7 | 3 274 528 | 3 340 070 |
| Sum finansielle anleggsmidler | | <u>3 274 528</u> | <u>3 340 070</u> |
| Sum anleggsmidler | | <u>4 349 782</u> | <u>3 970 797</u> |
| Omløpsmidler | | | |
| Fordringer | | | |
| Kundefordringer | | 703 285 | 929 357 |
| Andre kortsiktige fordringer | 9 | 535 591 | 468 870 |
| Sum fordringer | | <u>1 238 877</u> | <u>1 398 228</u> |
| Investeringer | | | |
| Bankinnskudd, kontanter o.l. | 8 | 10 022 588 | 7 918 080 |
| Sum omløpsmidler | | <u>11 261 464</u> | <u>9 316 308</u> |
| Sum eiendeler | | <u>15 611 246</u> | <u>13 287 105</u> |

**Balanse**

Norske Felleskjøp SA

| Egenkapital og gjeld | Note | 2016 | 2015 |
|------------------------------------|-------------|-------------------|-------------------|
| Innskutt egenkapital | | | |
| Andelskapital | 6 | 300 000 | 300 000 |
| Sum innskutt egenkapital | | <u>300 000</u> | <u>300 000</u> |
| Opptjent egenkapital | | | |
| Annen egenkapital | 6 | 10 828 750 | 10 555 394 |
| Sum opptjent egenkapital | | <u>10 828 750</u> | <u>10 555 394</u> |
| Sum egenkapital | | <u>11 128 750</u> | <u>10 855 394</u> |
| Gjeld | | | |
| Avsetning for forpliktelser | | | |
| Kortsiktig gjeld | | | |
| Leverandørgjeld | | 2 547 522 | 726 503 |
| Betalbar skatt | 5, 6 | 28 669 | 59 687 |
| Skyldig offentlige avgifter | | 693 284 | 658 210 |
| Annen kortsiktig gjeld | 9 | 1 213 021 | 987 311 |
| Sum kortsiktig gjeld | | <u>4 482 496</u> | <u>2 431 711</u> |
| Sum gjeld | | <u>4 482 496</u> | <u>2 431 711</u> |
| Sum egenkapital og gjeld | | <u>15 611 246</u> | <u>13 287 105</u> |

Oslo, 27.02.2017
Styret i Norske Felleskjøp SA

Anne Jødahl Skuterud
styreleder

Oddhild Beate Saure
nestleder

Harald A. Lein
styremedlem

Sveinung Halbjørhus
styremedlem

Lars Fredrik Stuve
adm. direktør



Norske Felleskjøp SA

Noter til årsregnskapet for 2016

Note 1 - Regnskapsprinsipper.

Årsregnskapet er satt opp i samsvar med regnskapsloven og god regnskapsskikk. Selskapet har videre fulgt relevante bestemmelser i Norsk Regnskaps Standard utarbeidet av Norsk Regnskaps Stiftelse.

De unntaksregler som gjelder for små foretak er anvendt der annet ikke er angitt i regnskapsprinsipper.

Omløpsmidler og kortsiktig gjeld

Omløpsmidler og kortsiktig gjeld omfatter normalt poster som forfaller til betaling innen ett år etter siste dag i regnskapsåret, samt poster som knytter seg til varekretsløpet. Omløpsmidler vurderes til laveste verdi av anskaffelseskost og antatt virkelig verdi (Laveste verdi's prinsipp).

Anleggsmidler og langsiktig gjeld

Anleggsmidler omfatter eiendeler bestemt til varig eie og bruk for virksomheten. Anleggsmidler er vurdert til anskaffelseskost. Varige driftsmidler føres opp i balansen og avskrives over driftsmidlets forventede økonomiske levetid. Varige driftsmidler nedskrives til virkelig verdi ved verdifall som forventes ikke å være av forbigående art. Nedskrivninger blir reversert når grunnlaget for nedskrivningen ikke lenger finnes å være til stede.

Fordringer

Kundefordringer og andre fordringer føres opp i balansen til pålydende etter fradrag for avsetning til påregnelig tap. Avsetning til påregnelig tap gjøres på grunnlag av en individuell vurdering av de enkelte fordringene. I tillegg gjøres det for øvrige kundefordringer en uspesifisert avsetning for å dekke antatt tap.

Andre fordringer er også gjenstand for en tilsvarende vurdering.

- - -



Norske Felleskjøp SA

Noter til årsregnskapet for 2016

| Note 2 Driftsinntekter | 2016 | 2015 |
|---|-------------------|-------------------|
| Felleskjøpet Agri SA | 8 130 000 | 8 130 000 |
| Kontorservice og markedsføring | 8 130 000 | 8 130 000 |
| Mottatt vedr. Markedsregulering Korn | 5 866 950 | 5 818 900 |
| For mye mottatt vedr. Markedsregulering Korn | -259 876 | -391 827 |
| Sum Markedsregulering Korn | 5 607 074 | 5 427 073 |
| Gevinst ved salg av driftsmiddel | 14 970 | |
| Inntekter, andre refunderte utlegg, fordelte utlegg | 637 190 | 1 063 408 |
| Sum Inntekter, refunderte utlegg | 652 160 | 1 063 408 |
| Andre driftsinntekter | 1 118 600 | 995 500 |
| Andre driftsinntekter | 1 118 600 | 995 500 |
| Driftsinntekter totalt | 15 507 834 | 15 615 981 |

Note 3 Anleggsmidler

| | Driftsløsøre, inventar ol. | Sum |
|------------------------------------|-------------------------------|------------------|
| Anskaffelseskost pr. 01.01.16 | 1 872 878 | 1 872 878 |
| + Tilgang kjøpte anleggsmidler | 650 000 | 650 000 |
| - Avgang i året | 595 000 | 595 000 |
| = Anskaffelseskost 31.12.16 | 1 927 878 | 1 927 878 |
| Akkumulerte avskrivninger 31.12.16 | 1 259 610 | 1 259 610 |
| = Bokført verdi 31.12.16 | 668 268 | 668 268 |
| Årets ordinære avskrivninger | 95 384 | 95 384 |
| Økonomisk levetid | 3-10 år | |



Norske Felleskjøp SA

Noter til årsregnskapet for 2016

Note 4 - Lønnskostnader og andre godtgjørelser

| Lønnskostnader | 2016 | 2015 |
|-----------------------|------------------|------------------|
| Lønninger | 5 417 816 | 5 301 997 |
| Arbeidsgiveravgift | 972 898 | 962 720 |
| Pensjonskostnader | 1 164 776 | 1 212 356 |
| Økning premiefond | 85 224 | 37 644 |
| Andre ytelser | 438 929 | 411 983 |
| Sum | 8 079 643 | 7 926 700 |

Selskapet har arbeidsgiveransvar for 7 medarbeidere, som utgjør 6,5 årsverk.

| Ytelser til ledende personer | Daglig leder | Styre |
|-------------------------------------|---------------------|----------------|
| Styrehonorar | | 232 000 |
| Møtegodtgjørelse | | 168 900 |
| Lønn | 1 308 283 | |
| Andre ytelser | 213 968 | |
| Pensjon | 513 147 | |
| Sum | 2 035 398 | 400 900 |

Pensjonspremiefondet utgjør NOK 1 682 615 pr 31.12.2016.

Selskapet har valgt å følge reglene for små foretak og har ikke bokført premiefondet i regnskapet.

Obligatorisk tjenstepensjon

Selskapet er pliktig til å ha tjenstepensjonsordning etter lov om obligatorisk tjenstepensjon.

Selskapets pensjonsordninger tilfredsstiller kravene i denne loven.



Norske Felleskjøp SA

Noter til årsregnskapet for 2016

Note 5 Skatt

| Årets skattekostnad | 2016 | 2015 |
|--|-----------------|-----------------|
| Resultatført skatt på ordinært resultat: | | |
| Betalbar skatt | 28 669 | 59 687 |
| Endring i utsatt skattefordel | -199 941 | -101 000 |
| Skattekostnad ordinært resultat | <u>-171 272</u> | <u>-41 313</u> |
| Skattepliktig inntekt: | | |
| Ordinært resultat før skatt | 72 227 | 668 305 |
| Permanente forskjeller | -939 820 | -1 103 728 |
| Endring i midlertidige forskjeller | -121 395 | 45 844 |
| Skattepliktig inntekt | <u>-988 989</u> | <u>-389 579</u> |
| Betalbar skatt i balansen: | | |
| Betalbar skatt på årets resultat | 28 669 | 59 687 |
| Sum betalbar skatt i balansen | <u>28 669</u> | <u>59 687</u> |

Skatteeffekten av midlertidige forskjeller og underskudd til fremføring som har gitt opphav til utsatt skatt og utsatte skattefordeler, spesifisert på typer av midlertidige forskjeller:

| | 2016 | 2015 | Endring |
|--|-------------------|-----------------|-----------------|
| Varige driftsmidler | 195 628 | 74 233 | -121 395 |
| Sum | <u>195 628</u> | <u>74 233</u> | <u>-121 395</u> |
| Akkumulert fremførbart underskudd | -1 891 403 | -902 414 | 988 989 |
| Grunnlag for beregning av utsatt skatt | <u>-1 695 775</u> | <u>-828 181</u> | <u>867 594</u> |
| Utsatt skattefordel (24 % / 25 %) | -406 986 | -207 045 | 199 941 |



Norske Felleskjøp SA

Noter til årsregnskapet for 2016

Note 6 Egenkapital

| | Andelskapital | Annen egenkapital | Sum egenkapital |
|-----------------------------|----------------|-------------------|-------------------|
| Pr. 01.01.2016 | 300 000 | 10 555 394 | 10 855 394 |
| Årets resultat | | 243 499 | 243 499 |
| For mye beregnet skatt 2015 | | 29 858 | 29 858 |
| Pr 31.12.2016 | 300 000 | 10 828 750 | 11 128 750 |

Selskapets andelskapital består av 300 andeler, hver pålydende NOK 1 000, tilsammen NOK 300 000.

Felleskjøpet Agri SA eier 100%.

Note 7 Investeringer i aksjer og andeler

| Investeringer i norske selskap | Eier andel | Antall | Ansk.kost | Bokf.verdi | Lign.verdi | Utbytte |
|--|------------|-----------|------------------|------------------|-------------------|------------------|
| DnB ASA | <20% | 13 699 | 371 078 | 554 409 | 1 767 171 | 61 645 |
| Agrol AS | 50% | 1 500 | 1 421 000 | 1 421 000 | 5 698 740 | 600 000 |
| Tun Media AS | 5% | 1 975 286 | 1 975 286 | 1 | 849 373 | 0 |
| AgriKjøp AS | 21% | 4 200 | 1 063 830 | 1 063 830 | 2 912 448 | 525 000 |
| Schweigaardsgt 34 AS | <20% | 530 | 35 618 | 35 618 | 129 771 | 52 800 |
| Hollendergata 7 AS | <20% | 530 | 11 306 | 11 306 | 292 772 | 0 |
| Oppl.kont brød og korn | 37,5% | 75 | 37 500 | 37 500 | 37 500 | 0 |
| Andeler i IS Produsentregisteret | | | 0 | 0 | | 108 914 |
| Sum investeringer norske selskaper | | | 4 915 618 | 3 123 664 | 11 687 775 | 1 348 359 |
| Investeringer i utenlandske selskap | | | | | | |
| European Agri Trade AS, DK | 28% | 196 000 | 150 864 | 150 864 | 154 654 | 0 |
| Sum investeringer i utenlandske selskap | | | 150 864 | 150 864 | 154 654 | |
| Sum investeringer totalt | | | 5 066 482 | 3 274 528 | 11 842 429 | 1 348 359 |

Hollendergata 5 AS er solgt i 2016, gevinst kr 808 078

Andeler i IS Produsentregisteret er overdratt FKA as vederlagsfritt, tap kr 50 000



Norske Felleskjøp SA

Noter til årsregnskapet for 2016

Note 8 - Bankinnskudd, kontanter o.l.

Bundne bankinnskudd vedrørende skattetrekkinnskudd utgjør pr 31.12. i år kr 286 161

Note 9 Andre kortsiktige fordringer og kortsiktig gjeld

| Andre kortsiktige fordringer | 2016 | 2015 |
|---|----------------|----------------|
| Merverdiavgift tilgode | 324 816 | 322 127 |
| Forskuddsbetalt forsikring | 4 553 | 114 976 |
| Andre forskuddsbetalte kostnader | 206 222 | 31 767 |
| Sum andre kortsiktige fordringer | 535 591 | 468 870 |

| Annen kortsiktig gjeld | 2016 | 2015 |
|-------------------------------------|------------------|----------------|
| Skyldig lønn og feriepenger | 680 825 | 570 429 |
| Oppgjør av adm.godtgjørelse MO-Korn | 259 876 | 391 827 |
| Restoppgjør tilsagnsmidler | -6 681 | 25 054 |
| Andre påløpte kostnader | 279 000 | 0 |
| Sum annen kortsiktig gjeld | 1 213 021 | 987 311 |



Norske Felleskjøp SA

Noter til årsregnskapet for 2016

Note 10 Note til regnskap for markedsregulering korn

Mellomværende overfor Omsetningsrådet

| | | |
|---|-------------|---------------|
| Mottatt til faglige tiltak og opplysningsarbeid | | 2 890 000 |
| - av dette til faglige tiltak | | |
| - av dette til opplysningsarbeid | 2 890 000 | |
| Mottatt til avsetningstiltak | | 23 497 204 |
| Sum midler til disposisjon | | 26 387 204 |
| Brukt til faglige tiltak og opplysningsarbeid | | - 2 890 000 |
| - av dette til faglige tiltak | | |
| - av dette til opplysningsarbeid | -2 890 000 | |
| Brukt til avsetningstiltak | | - 23 497 254 |
| - av dette omdisponering av matkorn til før | -9 911 720 | |
| - av dette overlagring av korn | -13 585 534 | |
| - av dette til andre tiltak godkjent av Omsetningsrådet | 0 | |
| Sum midler brukt av omsetningsavgiften | | -26 387 254 |
| Rentesaldo i favør av NF i 2016 | | -6 630 |
| Mellomværende i favør av NF | | -6 680 |

Note 11 Revisjonshonorar

Kostnadsført revisjonshonorar for 2016 utgjør kr 41 200.

Beløpet inkluderer kr. 12 000 for attestasjon vedrørende Markedsregulering Korn.



BDO AS
Munkedamsveien 45
Postboks 1704 Vikå
0121 Oslo

Til årsmøtet i Norske Felleskjøp SA

Uavhengig revisors beretning

Uttalelse om revisjonen av årsregnskapet

Konklusjon

Vi har revidert Norske Felleskjøp SAs årsregnskap som består av balanse per 31. desember 2016, resultatregnskap for regnskapsåret avsluttet per denne datoen og noter til årsregnskapet, herunder et sammendrag av viktige regnskapsprinsipper.

Etter vår mening er det medfølgende årsregnskapet avgitt i samsvar med lov og forskrifter og gir et rettviseende bilde av organisasjonens finansielle stilling per 31. desember 2016, og av dets resultater for regnskapsåret avsluttet per denne datoen i samsvar med regnskapslovens regler og god regnskapsskikk i Norge.

Grunnlaget for konklusjonen

Vi har gjennomført revisjonen i samsvar med lov, forskrift og god revisjonsskikk i Norge, herunder de internasjonale revisjonsstandardene International Standards on Auditing (ISA-ene). Våre oppgaver og plikter i henhold til disse standardene er beskrevet i Revisors oppgaver og plikter ved revisjon av årsregnskapet. Vi er uavhengige av organisasjonen slik det kreves i lov og forskrift, og har oppfylt våre øvrige etiske plikter i samsvar med disse kravene. Etter vår oppfatning er innhentet revisjonsbevis tilstrekkelig og hensiktsmessig som grunnlag for vår konklusjon.

Øvrig informasjon

Ledelsen er ansvarlig for øvrig informasjon. Øvrig informasjon består av årsberetningen, men inkluderer ikke årsregnskapet og revisjonsberetningen.

Vår uttalelse om revisjonen av årsregnskapet dekker ikke øvrig informasjon, og vi attesterer ikke den øvrige informasjonen.

I forbindelse med revisjonen av årsregnskapet er det vår oppgave å lese øvrig informasjon med det formål å vurdere hvorvidt det foreligger vesentlig inkonsistens mellom øvrig informasjon og årsregnskapet, kunnskap vi har opparbeidet oss under revisjonen, eller hvorvidt den tilsynelatende inneholder vesentlig feilinformasjon. Dersom vi konkluderer med at den øvrige informasjonen inneholder vesentlig feilinformasjon er vi pålagt å rapportere det. Vi har ingenting å rapportere i så henseende.

Styret og daglig leders ansvar for årsregnskapet

Styret og daglig leder (ledelsen) er ansvarlig for å utarbeide årsregnskapet i samsvar med lov og forskrifter, herunder for at det gir et rettviseende bilde i samsvar med regnskapslovens regler og god regnskapsskikk i Norge. Ledelsen er også ansvarlig for slik intern kontroll den finner nødvendig for å kunne utarbeide et årsregnskap som ikke inneholder vesentlig feilinformasjon, verken som følge av misligheter eller utilsiktede feil.



Ved utarbeidelsen av årsregnskapet må ledelsen ta standpunkt til organisasjonens evne til fortsatt drift og opplyse om forhold av betydning for fortsatt drift. Forutsetningen om fortsatt drift skal legges til grunn for årsregnskapet så lenge det ikke er sannsynlig at virksomheten vil bli avviklet.

Revisors oppgaver og plikter ved revisjonen av årsregnskapet

Vårt mål er å oppnå betryggende sikkerhet for at årsregnskapet som helhet ikke inneholder vesentlig feilinformasjon, verken som følge av misligheter eller utilsiktede feil, og å avgi en revisjonsberetning som inneholder vår konklusjon. Betryggende sikkerhet er en høy grad av sikkerhet, men ingen garanti for at en revisjon utført i samsvar med lov, forskrift og god revisjonsskikk i Norge, herunder ISA-ene, alltid vil avdekke vesentlig feilinformasjon som eksisterer. Feilinformasjon kan oppstå som følge av misligheter eller utilsiktede feil. Feilinformasjon blir vurdert som vesentlig dersom den enkeltvis eller samlet med rimelighet kan forventes å påvirke økonomiske beslutninger som brukerne foretar basert på årsregnskapet.

Som del av en revisjon i samsvar med lov, forskrift og god revisjonsskikk i Norge, herunder ISA-ene, utøver vi profesjonelt skjønn og utviser profesjonell skepsis gjennom hele revisjonen. I tillegg:

- identifiserer og anslår vi risikoen for vesentlig feilinformasjon i årsregnskapet, enten det skyldes misligheter eller utilsiktede feil. Vi utformer og gjennomfører revisjonshandlinger for å håndtere slike risikoer, og innhenter revisjonsbevis som er tilstrekkelig og hensiktsmessig som grunnlag for vår konklusjon. Risikoen for at vesentlig feilinformasjon som følge av misligheter ikke blir avdekket, er høyere enn for feilinformasjon som skyldes utilsiktede feil, siden misligheter kan innebære samarbeid, forfalskning, bevisste utelatelser, uriktige fremstillinger eller overstyring av intern kontroll.
- opparbeider vi oss en forståelse av den interne kontroll som er relevant for revisjonen, for å utforme revisjonshandlinger som er hensiktsmessige etter omstendighetene, men ikke for å gi uttrykk for en mening om effektiviteten av organisasjonens interne kontroll.
- evaluerer vi om de anvendte regnskapsprinsippene er hensiktsmessige og om regnskapestimatene og tilhørende noteopplysninger utarbeidet av ledelsen er rimelige
- konkluderer vi på hensiktsmessigheten av ledelsens bruk av fortsatt drift-forutsetningen ved avleggelsen av årsregnskapet, basert på innhentede revisjonsbevis, og hvorvidt det foreligger vesentlig usikkerhet knyttet til hendelser eller forhold som kan skape tvil av betydning om organisasjonens evne til fortsatt drift. Dersom vi konkluderer med at det eksisterer vesentlig usikkerhet, kreves det at vi i revisjonsberetningen henleder oppmerksomheten på tilleggsopplysningene i årsregnskapet, eller, dersom slike tilleggsopplysninger ikke er tilstrekkelige, at vi modifierer vår konklusjon om årsregnskapet og årsberetningen. Våre konklusjoner er basert på revisjonsbevis innhentet inntil datoen for revisjonsberetningen.



Etterfølgende hendelser eller forhold kan imidlertid medføre at organisasjonen ikke fortsetter driften.

- evaluerer vi den samlede presentasjonen, strukturen og innholdet i årsregnskapet, inkludert tilleggsopplysningene, og hvorvidt årsregnskapet gir uttrykk for de underliggende transaksjonene og hendelsene på en måte som gir et rettviseende bilde.

Vi kommuniserer med styret blant annet om det planlagte omfanget av revisjonen og til hvilken tid revisjonsarbeidet skal utføres. Vi utveksler også informasjon om forhold av betydning som vi har avdekket i løpet av revisjonen, herunder om eventuelle svakheter av betydning i den interne kontrollen.

Uttalelse om øvrige lovmessige krav

Konklusjon om årsberetningen

Basert på vår revisjon av årsregnskapet som beskrevet ovenfor, mener vi at opplysningene i årsberetningen om årsregnskapet og forutsetningen om fortsatt drift er konsistente med årsregnskapet og i samsvar med lov og forskrifter.

Konklusjon om registrering og dokumentasjon

Basert på vår revisjon av årsregnskapet som beskrevet ovenfor, og kontrollhandlinger vi har funnet nødvendig i henhold til internasjonal standard for attestasjonsoppdrag ISAE 3000 *Attestasjonsoppdrag som ikke er revisjon eller forenklet revisorkontroll av historisk finansiell informasjon*, mener vi at ledelsen har oppfylt sin plikt til å sørge for ordentlig og oversiktlig registrering og dokumentasjon av organisasjonens regnskapsopplysninger i samsvar med lov og god bokføringsskikk i Norge.

Oslo, 3. mars 2017
BDO AS



Knut Nyerrød
Statsautorisert revisor