



ÅRSREGNSKAPET FOR REGNSKAPSÅRET 2021 - GENERELL INFORMASJON

Enheten

Organisasjonsnummer: 827 053 392
Organisasjonsform: Aksjeselskap
Foretaksnavn: UNI MICRO HOLDING ANSATT AS
Forretningsadresse: Modalen 1391
5729 MODALEN

Regnskapsår

Årsregnskapets periode: 01.01.2021 - 31.12.2021

Konsern

Morselskap i konsern: Nei

Regnskapsregler

Regler for små foretak benyttet: Ja
Benyttet ved utarbeidelsen av årsregnskapet til selskapet: Regnskapslovens alminnelige regler

Årsregnskapet fastsatt av kompetent organ

Bekreftet av representant for selskapet: Svein Tollefsen
Dato for fastsettelse av årsregnskapet: 21.04.2022

Grunnlag for avgivelse

År 2021: Årsregnskapet er elektronisk innlevert
År 2020: Tall er hentet fra elektronisk innlevert årsregnskap fra 2021

Det er ikke krav til at årsregnskapet m.v. som sendes til Regnskapsregisteret er undertegnet. Kontrollen på at dette er utført ligger hos revisor/enhetens øverste organ. Sikkerheten ivaretas ved at innsender har rolle/rettighet for innsending av årsregnskapet via Altinn, og ved at det bekreftes at årsregnskapet er fastsatt av kompetent organ.

Brønnøysundregistrene, 06.06.2023



Resultatregnskap

Beløp i: NOK	Note	2021	2020
RESULTATREGNSKAP			
Salgsinntekt			
Annen driftsinntekt			
Kostnader			
Varekostnad			
Lønnskostnad	4,5,6,7		
	,9		
Avskrivning på varige driftsmidler og immaterielle eiendeler	14		
Annen driftskostnad	8	34 369	
Sum kostnader		34 369	
Driftsresultat		-34 369	
Finansinntekter og finanskostnader			
Inntekt på investering i datterselskap og tilknyttet selskap			
Inntekt på andre investeringer			
Annen finansinntekt		14 733 940	
Verdiøkning av finansielle instrumenter vurdert til virkelig verdi			
Sum finansinntekter		14 733 940	
Verdireduksjon av finansielle instrumenter vurdert til virkelig verdi			
Nedskrivning av finansielle eiendeler			
Annen finanskostnad			
Netto finans		14 733 940	
Ordinært resultat før skattekostnad		14 699 571	0
Skattekostnad på ordinært resultat	12	89 683	
Ordinært resultat etter skattekostnad		14 609 888	0
Ekstraordinære poster			
Skattekostnad på ekstraordinære poster			
Årsresultat		14 609 888	0
Årsresultat etter minoritetsinteresser		14 609 888	



Resultatregnskap

Beløp i: NOK	Note	2021	2020
Skatt på andre resultatelementer			
Overføringer og disponeringer			
Overf. fond for vurderingsforskjeller			
Ordinært utbytte	15		
Overføringer annen egenkapital	15	14 609 888	
Sum overføringer og disponeringer		14 609 888	



Balanse

Beløp i: NOK	Note	2021	2020
BALANSE - EIENDELER			
Anleggsmidler			
Immaterielle eiendeler			
Forskning og utvikling			
Konsesjoner, patenter, lisenser, varemerker og lignende rettigheter	14		
Goodwill			
Tomter, bygninger og annen fast eiendom	14		
Maskiner og anlegg	14		
Skip, rigger, fly og lignende	14		
Driftsløsøre, inventar, verktøy, kontormaskiner og lignende	14		
Finansielle anleggsmidler			
Investering i datterselskap	11		
Investeringer i aksjer og andeler	11	2 328 331	
Andre langsiktige fordringer			
Sum finansielle anleggsmidler		2 328 331	
Sum anleggsmidler		2 328 331	0
Omløpsmidler			
Varer			
Varer			
Kundefordringer			
Andre kortsiktige fordringer	10		
Markedsbaserte obligasjoner			
Andre finansielle instrumenter			
Bankinnskudd, kontanter og lignende			
Bankinnskudd, kontanter o.l.	13	286 808	
Sum bankinnskudd, kontanter og lignende		286 808	
Sum omløpsmidler		286 808	0
SUM EIENDELER		2 615 139	0



Balanse

Beløp i: NOK	Note	2021	2020
BALANSE - EGENKAPITAL OG GJELD			
Egenkapital			
Innskutt egenkapital			
Selskapskapital	3,15	39 650	
Sum innskutt egenkapital		39 650	
Opptjent egenkapital			
Fond			
Annen egenkapital	2,15	2 483 931	
Sum opptjent egenkapital		2 483 931	
Sum egenkapital		2 523 581	0
Gjeld			
Langsiktig gjeld			
Utsatt skatt	12		
Andre avsetninger for forpliktelser			
Annen langsiktig gjeld			
Øvrig langsiktig gjeld			
Sum langsiktig gjeld		0	0
Kortsiktig gjeld			
Gjeld til kredittinstitusjoner(kortsiktig)			
Leverandørgjeld		1 875	
Betalbar skatt	12	89 683	
Skyldig offentlige avgifter			
Annen kortsiktig gjeld			
Sum kortsiktig gjeld		91 558	
Sum gjeld		91 558	0
SUM EGENKAPITAL OG GJELD		2 615 139	0
POSTER UTENOM BALANSEN			
Garantistillelser	16		



Balanse

Beløp i: NOK	Note	2021	2020
Pantstillelser	16		



Brønnøysundregistrene

ÅRSREGNSKAP FOR REGNSKAPSÅRET 2021 - GENERELL INFORMASJON

Journalnummer: 2022 244857

Enheten

Organisasjonsnummer: 827 053 392
Organisasjonsform: Aksjeselskap
Foretaksnavn: UNI MICRO HOLDING ANSATT AS
Forretningsadresse: Modalen 1391
5729 MODALEN

Regnskapsår

Årsregnskapets periode: 01.01.2021 - 31.12.2021

Konsern

Morselskap i konsern: Nei

Regnskapsregler

Regler for små foretak benyttet: Ja
Benyttet ved utarbeidelsen av
årsregnskapet til selskapet: Regnskapslovens alminnelige regler

Årsregnskapet fastsatt av kompetent organ

Bekreftet av representant for selskapet: Svein Tollefsen
Dato for fastsettelse av årsregnskapet: 21.04.2022

Revisjon

Selskapet har besluttet at årsregnskapet
ikke skal revideres: Ja

Grunnlag for avgivelse

År 2021: Årsregnskap er elektronisk innlevert.
År 2020: Tall er hentet fra elektronisk innlevert årsregnskap fra 2021.

Det er ikke krav til at årsregnskapet m.v. som sendes til Regnskapsregisteret er undertegnet. Kontrollen på at dette er utført ligger hos revisor/enhetens øverste organ. Sikkerheten ivaretas ved at innsender har rolle/rettighet for innsending av årsregnskapet via Altinn, og ved at det bekreftes at årsregnskapet er fastsatt av kompetent organ.

Brønnøysundregistrene, 02.05.2022



Organisasjonsnr: 827 053 392
UNI MICRO HOLDING ANSATT AS

RESULTATREGNSKAP

Beløp i: NOK	Note	2021	2020
RESULTATREGNSKAP			
Salgsinntekt			
Annen driftsinntekt			
Kostnader			
Varekostnad			
Lønnskostnad	4, 5, 6, 7, 9		
Avskrivning på varige driftsmidler og immaterielle eiendeler	14		
Annen driftskostnad	8	34 369	
Sum kostnader		34 369	
Driftsresultat		-34 369	
Finansinntekter og finanskostnader			
Inntekt på investering i datterselskap og tilknyttet selskap			
Inntekt på andre investeringer			
Annen finansinntekt		14 733 940	
Verdiøkning av finansielle instrumenter vurdert til virkelig verdi			
Sum finansinntekter		14 733 940	
Verdireduksjon av finansielle instrumenter vurdert til virkelig verdi			
Nedskrivning av finansielle eiendeler			
Annen finanskostnad			
Netto finans		14 733 940	
Ordinært resultat før skattekostnad		14 699 571	0
Skattekostnad på ordinært resultat	12	89 683	
Ordinært resultat etter skattekostnad		14 609 888	0
Ekstraordinære poster			
Skattekostnad på ekstraordinære poster			
Årsresultat		14 609 888	0
Årsresultat etter minoritetsinteresser		14 609 888	



Skatt på andre resultatelementer		
Overføringer og disponeringer		
Overf. fond for vurderingsforskjeller		
Ordinært utbytte	15	
Overføringer annen egenkapital	15	14 609 888
Sum overføringer og disponeringer		14 609 888



Organisasjonsnr: 827 053 392
UNI MICRO HOLDING ANSATT AS

BALANSE

Beløp i: NOK	Note	2021	2020
BALANSE - EIENDELER			
Anleggsmidler			
Immaterielle eiendeler			
Forskning og utvikling			
Konsesjoner, patenter, lisenser, varemerker og lignende rettigheter	14		
Goodwill			
Tomter, bygninger og annen fast eiendom	14		
Maskiner og anlegg	14		
Skip, rigger, fly og lignende	14		
Driftsløsøre, inventar, verktøy, kontormaskiner og lignende	14		
Finansielle anleggsmidler			
Investering i datterselskap	11		
Investeringer i aksjer og andeler	11	2 328 331	
Andre langsiktige fordringer			
Sum finansielle anleggsmidler		2 328 331	
Sum anleggsmidler		2 328 331	0
Omløpsmidler			
Varer			
Varer			
Kundefordringer			
Andre kortsiktige fordringer	10		
Markedsbaserte obligasjoner Andre finansielle instrumenter			
Bankinnskudd, kontanter og lignende			
Bankinnskudd, kontanter o. l.	13	286 808	
Sum bankinnskudd, kontanter og lignende		286 808	
Sum omløpsmidler		286 808	0
SUM EIENDELER		2 615 139	0



BALANSE - EGENKAPITAL OG GJELD

Egenkapital

Innskutt egenkapital

Selskapskapital	3,15	39 650	
Sum innskutt egenkapital		39 650	

Opptjent egenkapital

Fond

Annen egenkapital	2,15	2 483 931	
Sum opptjent egenkapital		2 483 931	

Sum egenkapital		2 523 581	0
------------------------	--	------------------	----------

Gjeld

Langsiktig gjeld

Utsatt skatt	12		
--------------	----	--	--

Andre avsetninger for forpliktelse

Annen langsiktig gjeld

Øvrig langsiktig gjeld

Sum langsiktig gjeld		0	0
-----------------------------	--	----------	----------

Kortsiktig gjeld

Gjeld til

kredittinstitusjoner(kortsi

ktig)

Leverandørgjeld		1 875	
-----------------	--	-------	--

Betalbar skatt	12	89 683	
----------------	----	--------	--

Skyldig offentlige avgifter

Annen kortsiktig gjeld

Sum kortsiktig gjeld		91 558	
-----------------------------	--	---------------	--

Sum gjeld		91 558	0
------------------	--	---------------	----------

SUM EGENKAPITAL OG GJELD		2 615 139	0
---------------------------------	--	------------------	----------

POSTER UTENOM BALANSEN

Garantistillelser	16		
-------------------	----	--	--

Pantstillelser	16		
----------------	----	--	--



Organisasjonsnr: 827 053 392
UNI MICRO HOLDING ANSATT AS

NOTEOPPLYSNINGER - SELSKAP - alle poster oppgitt i hele tall

Note

1

Regnskapsprinsipper

Årsregnskapet er satt opp i samsvar med regnskapsloven og NRS 8 - God regnskapsskikk for små foretak. Valuta Pengeposter i utenlandsk valuta vurderes iht kursen ved regnskapsårets slutt. Driftsinntekter
Inntektsføring ved salg av varer skjer på leveringstidspunktet. Tjenester inntektsføres etter hvert som de leveres. Skatt
Skattekostnaden i resultatregnskapet omfatter både periodens betalbare skatt og endring i utsatt skatt. Utsatt skatt er beregnet med Skattesats på grunnlag av de midlertidige forskjeller som eksisterer mellom regnskapsmessige og skattemessige verdier, samt ligningsmessig underskudd til fremføring ved utgangen av regnskapsåret. Skatteøkende og skattereduserende midlertidige forskjeller som reverserer eller kan reverseres i samme periode er utlignet og nettoført. Klassifisering og vurdering av balanseposter
Anleggsmidler omfatter eiendeler bestemt til varig eie og bruk. Anleggsmidler er vurdert til anskaffelseskost. Varige driftsmidler balanseføres og avskrives over driftsmidlets økonomiske levetid. Avskrivningsperioden for fast eiendom anskaffet etter 2009 er dekomponert i en del som gjelder råbygget og en del som gjelder faste tekniske installasjoner. Varige driftsmidler nedskrives til gjenvinnbart beløp ved verdifall som forventes ikke å være forbigående. Gjenvinnbart beløp er det høyeste av netto salgsverdi og verdi i bruk. Verdi i bruk er nåverdi av fremtidige kontantstrømmer knyttet til eiendelen. Nedskrivningen reverseres når grunnlaget for nedskrivningen ikke lenger er til stede. Omløpsmidler og kortsiktig gjeld omfatter normalt poster som forfaller til betaling innen ett år etter balansedagen, samt poster som knytter seg til varekretsløpet. Omløpsmidler vurderes til laveste verdi av anskaffelseskost og antatt virkelig verdi. Aksjer i datterselskap
Investeringer i datterselskap er vurdert etter kostmetoden ettersom konsernet samlet ikke overstiger grensen for små foretak. Varer
Varer er vurdert til det laveste av anskaffelseskost og netto salgsverdi. Fordringer Kundefordringer og andre fordringer oppføres til pålydende etter fradrag for avsetning til forventet tap. Avsetning til tap gjøres på grunnlag av en individuell vurdering av de enkelte fordringene. Pensjonsforpliktelser Pensjonsforpliktelser finansiert over driften er beregnet og balanseført under avsetning for forpliktelser. Pensjonsordninger finansiert via sikrede ordninger er ikke balanseført. Pensjonspremien anses i disse tilfeller som pensjonskostnad og klassifiseres sammen med lønnskostnader. Garanti Det er avsatt til forventede garantikostnader. Garantia avsetningen er i balansen oppført under annen kortsiktig gjeld.

Note

2

Er det usikkerhet om fortsatt drift?: Nei

Driften av selskapet er i liten grad påvirket av korona

Note



3

Antall aksjer og aksjeeiere

<u>Aksjeklasse</u>	<u>Ant. aksjer</u>	<u>Pålydende</u>	<u>Bokført verdi</u>
Ordinære aksjer	3965.00	10.00	39650.00

<u>Aksjeeiere - fritekst</u>	<u>Antall</u>	<u>Eierandel</u>	<u>Aksjeklasse</u>
Aud Alménningen	575.00	14.50%	Ordinære aksjer
Heidi S Brekkhus	400.00	10.09%	Ordinære aksjer
Margit J Giljarhus	385.00	9.71%	Ordinære aksjer
Petter Arnesen	380.00	9.58%	Ordinære aksjer
Tone Lien	265.00	6.68%	Ordinære aksjer
Anders Botnevik	215.00	5.42%	Ordinære aksjer
Hege Husa	205.00	5.17%	Ordinære aksjer
Thomas Bekken	200.00	5.04%	Ordinære aksjer
Håvard Engeset	180.00	4.54%	Ordinære aksjer
Harald Tvedt	140.00	3.53%	Ordinære aksjer
Andre	1020.00	25.73%	Ordinære aksjer
<u>Sum</u>	<u>Sum antall</u>	<u>Sum eierandel</u>	
	3965.00	100.00%	

Note

5

Lønn og ytelser

<u>Lønn</u>	<u>Årets</u>	<u>Fjorårets</u>
	0.00	0.00

<u>Arbeidsgiveravgift</u>	<u>Årets</u>	<u>Fjorårets</u>
	0.00	0.00

<u>Pensjonskostnader</u>	<u>Årets</u>	<u>Fjorårets</u>
	0.00	0.00

<u>Andre ytelser</u>	<u>Årets</u>	<u>Fjorårets</u>
	0.00	0.00

<u>Sum lønnskostnader</u>	<u>Årets</u>	<u>Fjorårets</u>
	0.00	0.00

Note

6

Ytelser til ledende personer

Er det gitt ytelser til ledende person: Nei

Ytelser til daglig leder

<u>Ytelser</u>	<u>Lønn</u>	<u>Pensj.forpl.</u>	<u>Andre godtgj.</u>
----------------	-------------	---------------------	----------------------

**Note**

7

Ytelser til andre ledende personer

<u>Sum ytelse andre led.pers.</u>	<u>Lønn</u>	<u>Pensj.forpl.</u>	<u>Andre godtgj.</u>
	0.00	0.00	0.00

Note

8

Ytelser til revisjon

<u>Revisjon</u>	<u>Årets</u>	<u>Fjorårets</u>
		0.00
<u>Andre tjenester</u>	<u>Årets</u>	<u>Fjorårets</u>
	13750.00	0.00
<u>Sum godtgjørelse til revisor</u>	<u>Årets</u>	<u>Fjorårets</u>
	13750.00	0.00

Note

4

Antall årsverk i regnskapsåret**Virksomheten har hatt følgende antall årsverk:**

0.00

Note

9

Obligatorisk tjenstepensjon

Er virksomheten pliktig til å ha tjenstepensjonsordning etter lov:

Nei

Oppfyller pensjonsordning lovkravene: Nei

Note

10

Lån og sikkerhetsstillelse til ledende personer og aksjeeiere

Er det gitt lån eller sikkerhetsstillelse til ledende personer: Nei

Note

11



Konsern, tilknyttet selskap og datterselskap

Tilknyttet selskap/datterselskap

<u>Navn og adresse</u>	<u>Eierandel</u>	<u>Stemmeandel</u>	<u>Egenkapital</u>	<u>Resultat</u>
	0.00%	0.00%		0.00

Virksomheten inngår i konsolideringen til morselskapets konsernregnsk.: Nei

Datterselskap er utelatt fra konsolideringen: Nei

Note

12

Skattekostnad

Resultatført skatt på ordinært resultat

<u>Betalbar skatt</u>	<u>Årets</u>	<u>Fjorårets</u>
	89683.00	0.00

<u>Endringer i utsatt skattefordel</u>	<u>Årets</u>	<u>Fjorårets</u>
	0.00	0.00

<u>Skattekostnad ordinært resultat</u>	<u>Årets</u>	<u>Fjorårets</u>
	89683.00	0.00

Skattepliktig inntekt

<u>Ordinært resultat før skatt</u>	<u>Årets</u>	<u>Fjorårets</u>
	14699571.00	0.00

<u>Permanente forskjeller</u>	<u>Årets</u>	<u>Fjorårets</u>
	-14291922.00	0.00

<u>Endring i midlertidige forskjeller</u>	<u>Årets</u>	<u>Fjorårets</u>
	0.00	0.00

<u>Anvendelse av fremførbart underskudd</u>	<u>Årets</u>	<u>Fjorårets</u>
	0.00	0.00

<u>Mottatt/avgitt konsernbidrag</u>	<u>Årets</u>	<u>Fjorårets</u>
	0.00	0.00

<u>Andre elementer</u>	<u>Årets</u>	<u>Fjorårets</u>
	0.00	0.00

<u>Skattepliktig inntekt</u>	<u>Årets</u>	<u>Fjorårets</u>
	407649.00	0.00

Betalbar skatt i balansen

<u>Betalbar skatt på årets resultat</u>	<u>Årets</u>	<u>Fjorårets</u>
	89683.00	0.00

<u>Betalbar skatt på konsernbidrag</u>	<u>Årets</u>	<u>Fjorårets</u>
--	--------------	------------------



0.00 0.00

<u>Sum betalbar skatt i balansen</u>	<u>Årets</u>	<u>Fjorårets</u>
	89683.00	0.00

<u>Omløpsmidler</u>	<u>Startdato</u>	<u>Sluttdato</u>	<u>Endring</u>
---------------------	------------------	------------------	----------------

<u>Skattemessig fremf.undersk.</u>	<u>Startdato</u>	<u>Sluttdato</u>	<u>Endring</u>
------------------------------------	------------------	------------------	----------------

<u>Kortsiktig gjeld</u>	<u>Startdato</u>	<u>Sluttdato</u>	<u>Endring</u>
-------------------------	------------------	------------------	----------------

Note

13

Bankinnskudd

Note

14

Varige driftsmidler/anleggsmidler

Driftsløssere, inventar o.l. er forkortet til: "Drift/inv"

Maskiner og anlegg er forkortet til: "Mask/anl"

Tomter, bygninger og annen fast eiendom er forkortet til: "T/B/AFE"

<u>Anskaff. kost 01.01.</u>	<u>Drift/inv</u>	<u>Mask/anl</u>	<u>T/B/AFE</u>	<u>Sum</u>
	0.00	0.00	0.00	0.00

<u>Tilgang i året</u>	<u>Drift/inv</u>	<u>Mask/anl</u>	<u>T/B/AFE</u>	<u>Sum</u>
	0.00	0.00	0.00	0.00

<u>Avgang i året</u>	<u>Drift/inv</u>	<u>Mask/anl</u>	<u>T/B/AFE</u>	<u>Sum</u>
	0.00	0.00	0.00	0.00

<u>Anskaff. kost 31.12.</u>	<u>Drift/inv</u>	<u>Mask/anl</u>	<u>T/B/AFE</u>	<u>Sum</u>
	0.00	0.00	0.00	0.00

<u>Akk.av-/nedskr.01.01.</u>	<u>Drift/inv</u>	<u>Mask/anl</u>	<u>T/B/AFE</u>	<u>Sum</u>
	0.00	0.00	0.00	0.00

<u>Akk.av-/nedskr.31.12.</u>	<u>Drift/inv</u>	<u>Mask/anl</u>	<u>T/B/AFE</u>	<u>Sum</u>
	0.00	0.00	0.00	0.00

<u>Bal.ført verdi 31.12.</u>	<u>Drift/inv</u>	<u>Mask/anl</u>	<u>T/B/AFE</u>	<u>Sum</u>
	0.00	0.00	0.00	0.00



<u>Årets av-/nedskrivn.</u>	<u>Drift/inv</u>	<u>Mask/anl</u>	<u>T/B/AFE</u>	<u>Sum</u>
	0.00	0.00	0.00	0.00

<u>Økonomisk levetid</u>	<u>Drift/inv</u>	<u>Mask/anl</u>	<u>T/B/AFE</u>
	0	0	

Varige driftsmidler/anleggsmidler

Skip, rigger, fly er forkortet til: "Skip/R/F"

<u>Anskaffelseskost 01.01.</u>	<u>Skip/R/F</u>	<u>Goodwill</u>
	0.00	0.00

<u>Tilgang i året</u>	<u>Skip/R/F</u>	<u>Goodwill</u>
	0.00	0.00

<u>Avgang i året</u>	<u>Skip/R/F</u>	<u>Goodwill</u>
	0.00	0.00

<u>Anskaffelseskost 31.12.</u>	<u>Skip/R/F</u>	<u>Goodwill</u>
	0.00	0.00

<u>Akkumulert av- og nedskrivninger 01.01.</u>	<u>Skip/R/F</u>	<u>Goodwill</u>
	0.00	0.00

<u>Akkumulert av- og nedskrivninger 31.12.</u>	<u>Skip/R/F</u>	<u>Goodwill</u>
	0.00	0.00

<u>Balanseført verdi per 31.12.</u>	<u>Skip/R/F</u>	<u>Goodwill</u>
	0.00	0.00

<u>Årets av- og nedskrivninger</u>	<u>Skip/R/F</u>	<u>Goodwill</u>
	0.00	0.00

<u>Økonomisk levetid</u>	<u>Skip/R/F</u>	<u>Goodwill</u>
	0	0

Note

15

Egenkapital

Aksjekapital er forkortet til: "Aksjekap"

Annen innskutt egenkapital er forkortet til: "A.innsk.EK"

<u>Egenkap. 31.12. forrige år</u>	<u>Aksjekap</u>	<u>Overkurs</u>	<u>A.innsk.EK</u>
	0.00		0.00

<u>Årsresultat</u>	<u>Aksjekap</u>	<u>Overkurs</u>	<u>A.innsk.EK</u>
	0.00		0.00

<u>Avs.utbytte/forv.utb.(IFRS)</u>	<u>Aksjekap</u>	<u>Overkurs</u>	<u>A.innsk.EK</u>
	0.00		0.00

<u>Andre endringer</u>	<u>Aksjekap</u>	<u>Overkurs</u>	<u>A.innsk.EK</u>
------------------------	-----------------	-----------------	-------------------



39650.00 0.00

<u>Egenkapital 31.12.</u>	<u>Aksjekap</u>	<u>Overkurs</u>	<u>A.innsk.EK</u>
	39650.00		0.00

Egenkapital

Opptjent egenkapital er forkortet til: "Opptj.EK"

<u>Egenkap. 31.12. forrige år</u>	<u>Opptj.EK</u>	<u>Udekket tap</u>	<u>Sum</u>
	0.00		0.00

<u>Årsresultat</u>	<u>Opptj.EK</u>	<u>Udekket tap</u>	<u>Sum</u>
	14609888.00		14609888.00

<u>Avs.utbytte/forv.utb.(IFRS)</u>	<u>Opptj.EK</u>	<u>Udekket tap</u>	<u>Sum</u>
	0.00		0.00

<u>Andre endringer</u>	<u>Opptj.EK</u>	<u>Udekket tap</u>	<u>Sum</u>
	-12125957.00		-12086307.00

<u>Egenkapital 31.12.</u>	<u>Opptj.EK</u>	<u>Udekket tap</u>	<u>Sum</u>
	2483931.00		2523581.00



Årsregnskap 2021

UNI MICRO HOLDING ANSATT AS

Orgnr: 827053392

Utarbeidet ved hjelp av
Uni Economy - levert av Uni Micro



Resultatregnskap

	Noter	2021	2020
Driftskostnader			
Lønnskostnad	4,5,6,7,9		
Avskrivning på varige driftsmidler og immaterielle eiendeler	14		
Annen driftskostnad	8	34 369	
Sum driftskostnad		34 369	
<hr/>			
Driftsresultat		-34 369	
<hr/>			
Finansinntekter og finanskostnader			
Finansinntekter			
Annen finansinntekt		14 733 940	
Sum finansinntekt		14 733 940	
<hr/>			
Netto finans		14 733 940	
<hr/>			
Resultat			
Ordinært resultat før skattekostnad		14 699 571	
Skattekostnad på ordinært resultat	12	89 683	
Ordinært resultat etter skattekostnad		14 609 888	
Årsresultat		14 609 888	
Årsresultat etter minoritet		14 609 888	
Totalresultat		14 609 888	
<hr/>			
Overføringer og disponeringer			
Avsatt til ordinært utbytte	15		
Overføringer annen egenkapital	15	14 609 888	
Sum overføringer og disponeringer		14 609 888	



Balanse


	Noter	2021	2020
Anleggsmidler			
Immaterielle eiendeler			
Konsesjoner, patenter, lisenser, varemerker og lignende rettigheter	14		
Varige driftsmidler			
Tomter, bygninger og annen fast eiendom	14		
Maskiner og anlegg	14		
Skip, rigger, fly og lignende	14		
Driftsløsøre, inventar, verktøy, kontormaskiner og lignende	14		
Finansielle anleggsmidler			
Investeringer i aksjer	11	2 328 331	
Sum finansielle anleggsmidler		2 328 331	
Sum anleggsmidler		2 328 331	
Fordringer			
Andre kortsiktige fordringer	10	0	0
Bankinnskudd kontanter			
Bankinnskudd, kontanter o.l.	13	286 808	
Sum bankinnskudd, kontanter og lignende		286 808	
Sum omløpsmidler		286 808	
Sum eiendeler		2 615 139	
Egenkapital			
Innskutt			
Selskapskapital	3,15	39 650	
Sum innskutt egenkapital		39 650	
Opptjent			
Annen egenkapital	2,15	2 483 931	
Sum opptjent egenkapital		2 483 931	
Sum egenkapital		2 523 581	





Balanse

	Noter	2021	2020
Langsiktig gjeld			
Avsetninger for forpliktelser			
Utsatt skatt	12		
<hr/>			
Sum langsiktig gjeld			
Kortsiktig gjeld			
Avsetninger for forpliktelser			
Leverandørgjeld		1 875	
Betalbar skatt	12	89 683	
Sum kortsiktig gjeld		91 558	
<hr/>			
Sum gjeld		91 558	
<hr/>			
Sum egenkapital og gjeld		2 615 139	

torsdag 21. april 2022


Caroline Sejnæs Dahle
Styrets leder


Aud Almenningen
Styremedlem


Petter Benjamin Arnesen
Styremedlem


Ingrid Haraldseide
Styremedlem


Harald Tvedt
Styremedlem



Noter 2021

Note 1 - Regnskapsprinsipper

Årsregnskapet er satt opp i samsvar med regnskapsloven og NRS 8 - God regnskapsskikk for små foretak.

Valuta

Pengeposter i utenlandsk valuta vurderes iht kursen ved regnskapsårets slutt.

Driftsinntekter

Inntektsføring ved salg av varer skjer på leveringstidspunktet. Tjenester inntektsføres etter hvert som de leveres.

Skatt

Skattekostnaden i resultatregnskapet omfatter både periodens betalbare skatt og endring i utsatt skatt. Utsatt skatt er beregnet med Skattesats på grunnlag av de midlertidige forskjeller som eksisterer mellom regnskapsmessige og skattemessige verdier, samt ligningsmessig underskudd til fremføring ved utgangen av regnskapsåret.

Skatteøkende og skattereduserende midlertidige forskjeller som reverserer eller kan reverseres i samme periode er utlignet og nettoført.

Klassifisering og vurdering av balanseposter

Anleggsmidler omfatter eiendeler bestemt til varig eie og bruk. Anleggsmidler er vurdert til anskaffelseskost. Varige driftsmidler balanseføres og avskrives over driftsmidlets økonomiske levetid. Avskrivningsperioden for fast eiendom anskaffet etter 2009 er dekomponert i en del som gjelder råbygget og en del som gjelder faste tekniske installasjoner. Varige driftsmidler nedskrives til gjenvinnbart beløp ved verdifall som forventes ikke å være forbigående. Gjenvinnbart beløp er det høyeste av netto salgsverdi og verdi i bruk. Verdi i bruk er nåverdi av fremtidige kontantstrømmer knyttet til eiendelen. Nedskrivningen reverseres når grunnlaget for nedskrivningen ikke lenger er til stede.

Omløpsmidler og kortsiktig gjeld omfatter normalt poster som forfaller til betaling innen ett år etter balansedagen, samt poster som knytter seg til varekretsløpet. Omløpsmidler vurderes til laveste verdi av anskaffelseskost og antatt virkelig verdi.

Aksjer i datterselskap

Investeringer i datterselskap er vurdert etter kostmetoden ettersom konsernet samlet ikke overstiger grensen for små foretak.

Varer

Varer er vurdert til det laveste av anskaffelseskost og netto salgsverdi.

Fordringer

Kundefordringer og andre fordringer oppføres til pålydende etter fradrag for avsetning til forventet tap. Avsetning til tap gjøres på grunnlag av en individuell vurdering av de enkelte fordringene.

Pensjonsforpliktelser

Pensjonsforpliktelser finansiert over driften er beregnet og balanseført under avsetning for forpliktelser.

Pensjonsordninger finansiert via sikrede ordninger er ikke balanseført. Pensjonspremien anses i disse tilfeller som pensjonskostnad og klassifiseres sammen med lønnskostnader.

Garanti

Det er avsatt til forventede garantikostnader. Garantia avsetningen er i balansen oppført under annen kortsiktig gjeld.

Note 2 - Usikkerhet om videre drift

Driften av selskapet er i liten grad påvirket av korona

Forutsetning for fortsatt drift er lagt til grunn for årsregnskapet



Note 3 - Aksjer

Aksjeklasse	Antall aksjer	Aksjens pålydende	Bokført verdi
Ordinære aksjer	3 965	10	39 650

Aksjeeier	Antall aksjer	Eierandel	Aksjeklasse
Aud Almenningen	575	14,5 %	Ordinære aksjer
Heidi S Brekkhus	400	10,09 %	Ordinære aksjer
Margit J Giljarhus	385	9,71 %	Ordinære aksjer
Petter Arnesen	380	9,58 %	Ordinære aksjer
Tone Lien	265	6,68 %	Ordinære aksjer
Anders Botnevik	215	5,42 %	Ordinære aksjer
Hege Husa	205	5,17 %	Ordinære aksjer
Thomas Bekken	200	5,04 %	Ordinære aksjer
Håvard Engeset	180	4,54 %	Ordinære aksjer
Harald Tvedt	140	3,53 %	Ordinære aksjer
Andre	1 020	25,73 %	
Totalt antall aksjer:	3 965	99,99 %	

Note 4 - Antall årsverk

Selskapet har ingen ansatte i 2021

Note 5 - Lønn

Lønnskostnader	2021	2020
Lønn	0	0
Arbeidsgiveravgift	0	0
Pensjonskostnader	0	0
Andre ytelser	0	0
Sum lønnskostnader	0	0

Note 6 - Ytelse ledende personer

Selskapet har ikke utbetalt ytelser til daglig leder i 2021

Note 7 - Ytelse andre ledende personer

Selskapet har ikke utbetalt ytelser til ledende personer i 2021



Note 8 - Ytelse revisor

Godtgjørelse til revisor	2021	2020
Revisjon		0
Andre tjenester	13 750	0
Sum godtgjørelse til revisor	13 750	0

Note 9 - Tjenestepensjon

Selskapet er ikke pliktig til å ha tjenestepensjon etter lov om obligatorisk tjenestepensjon

Note 10 - Lån og sikkerhetsstillelse til ledende personer

Selskapet har ikke gitt lån eller stilt sikkerhet til lån til ledende personer i 2021

Note 11 - Konsern, datterselskap og tilknyttet selskap

Selskapet er ikke del av et konsern

Note 12 - Spesifisering av skatt

Skattekostnader	2021	2020
Betalbar skatt	89 683	0
Endringer i utsatt skattefordel	0	0
Skattekostnad ordinært resultat	89 683	0
Ordinært resultat før skatt	14 699 571	0
Permanente forskjeller	-14 291 922	0
Endring i midlertidige forskjeller	0	0
Anvendelse av fremførbart underskudd	0	0
Skattepliktig inntekt	407 649	0
Betalbar skatt på årets resultat	89 683	0
Sum betalbar skatt i balansen	89 683	0

Note 13 - Bankinnskudd

Selskapet har ingen bundne bankinnskudd i 2021



Note 14 - Anleggsmidler

Selskapet har ingen varige driftsmidler eller immaterielle eiendeler i 2021

Note 15 - Egenkapital

	Aksjekapital	Annen innskutt egenkapital	Opptjent egenkapital	Sum
Egenkapital 31.12	0	0	0	0
Årsresultat	0	0	14 609 888	14 609 888
Utbytte	0	0	0	0
Andre transaksjoner	39 650	0	-12 125 957	-12 086 307
Egenkapital 31.12	39 650	0	2 483 931	2 523 581