



ÅRSREGNSKAPET FOR REGNSKAPSÅRET 2022 - GENERELL INFORMASJON

Enheten

Organisasjonsnummer: 990 049 661
Organisasjonsform: Aksjeselskap
Foretaksnavn: SOLVANG/NORHEIM INVEST AS
Forretningsadresse: Glasskaråsen 69
5106 ØVRE ERVIK

Regnskapsår

Årsregnskapets periode: 01.01.2022 - 31.12.2022

Konsern

Morselskap i konsern: Ja
Konsernregnskap lagt ved: Nei

Regnskapsregler

Regler for små foretak benyttet: Ja
Benyttet ved utarbeidelsen av årsregnskapet til selskapet: Regnskapslovens alminnelige regler

Årsregnskapet fastsatt av kompetent organ

Bekreftet av representant for selskapet: Rune Solvang
Dato for fastsettelse av årsregnskapet: 30.06.2023

Grunnlag for avgivelse

År 2022: Årsregnskapet er elektronisk innlevert
År 2021: Tall er hentet fra elektronisk innlevert årsregnskap fra 2022

Det er ikke krav til at årsregnskapet m.v. som sendes til Regnskapsregisteret er undertegnet. Kontrollen på at dette er utført ligger hos revisor/enhetens øverste organ. Sikkerheten ivaretas ved at innsender har rolle/rettighet for innsending av årsregnskapet via Altinn, og ved at det bekreftes at årsregnskapet er fastsatt av kompetent organ.

Brønnøysundregistrene, 03.09.2024



Resultatregnskap

Beløp i: NOK	Note	2022	2021
RESULTATREGNSKAP			
Inntekter			
Salgsinntekt		865 866	1 036 159
Annen driftsinntekt	2	490 322	581 332
Sum inntekter		1 356 188	1 617 491
Kostnader			
Lønnskostnad	3		25 647
Avskrivning av driftsmidler og immaterielle eiendeler	4	83 100	83 100
Annen driftskostnad	3	1 052 667	821 277
Sum kostnader		1 135 767	930 023
Driftsresultat		220 421	687 468
Finansinntekter og finanskostnader			
Annen renteinntekt		17 436	17 710
Sum finansinntekter		17 436	17 710
Annen rentekostnad		745 503	541 729
Sum finanskostnader		745 503	541 729
Netto finans		-728 067	-524 019
Ordinært resultat før skattekostnad	5	-507 647	163 449
Skattekostnad på resultat	5	-111 649	36 987
Ordinært resultat etter skattekostnad		-395 998	126 462
Årsresultat	6	-395 998	126 462
Årsresultat etter minoritetsinteresser		-395 998	126 462
Totalresultat		-395 998	126 462
Overføringer og disponeringer			
Avsatt til annen egenkapital		-395 998	126 462
Sum overføringer og disponeringer		-395 998	126 462



Resultatregnskap

Beløp i: NOK	Note	2022	2021
---------------------	-------------	-------------	-------------



Balanse

Beløp i: NOK	Note	2022	2021
BALANSE - EIENDELER			
Anleggsmidler			
Immaterielle eiendeler			
Varige driftsmidler			
Tomter, bygninger o.a. fast eiendom	4, 7	18 225 286	18 308 386
Sum varige driftsmidler	4	18 225 286	18 308 386
Finansielle anleggsmidler			
Investering i datterselskap	8	30 000	30 000
Sum finansielle anleggsmidler		30 000	30 000
Sum anleggsmidler		18 255 286	18 338 386
Omløpsmidler			
Varer			
Fordringer			
Kundefordringer		9 402	87 572
Andre kortsiktige fordringer	8	588 689	656 487
Sum fordringer		598 091	744 058
Bankinnskudd, kontanter og lignende			
Bankinnskudd, kontanter o.l.		1 660 368	2 111 859
Sum bankinnskudd, kontanter og lignende		1 660 368	2 111 859
Sum omløpsmidler		2 258 459	2 855 918
SUM EIENDELER		20 513 745	21 194 304
BALANSE - EGENKAPITAL OG GJELD			
Egenkapital			
Innskutt egenkapital			
Aksjekapital	9	100 000	100 000



Balanse

Beløp i: NOK	Note	2022	2021
Sum innskutt egenkapital		100 000	100 000
Opptjent egenkapital			
Annen egenkapital		1 837 139	2 233 137
Sum opptjent egenkapital		1 837 139	2 233 137
Sum egenkapital	6	1 937 139	2 333 137
Gjeld			
Langsiktig gjeld			
Utsatt skatt	5	272 067	383 716
Sum avsetninger for forpliktelser		272 067	383 716
Annen langsiktig gjeld			
Gjeld til kredittinstitusjoner	7	16 140 000	16 302 280
Sum annen langsiktig gjeld		16 140 000	16 302 280
Sum langsiktig gjeld		16 412 067	16 685 996
Kortsiktig gjeld			
Leverandørgjeld		199 742	172 369
Betalbar skatt	5		64 086
Annen kortsiktig gjeld	10	1 964 797	1 938 716
Sum kortsiktig gjeld		2 164 539	2 175 171
Sum gjeld		18 576 606	18 861 167
SUM EGENKAPITAL OG GJELD		20 513 745	21 194 304



Brønnøysundregistrene

ÅRSREGNSKAP FOR REGNSKAPSÅRET 2022 - GENERELL INFORMASJON

Journalnummer: 2023 693072

Enheten

Organisasjonsnummer: 990 049 661
Organisasjonsform: Aksjeselskap
Foretaksnavn: SOLVANG/NORHEIM INVEST AS
Forretningsadresse: Glasskaråsen 69
5106 ØVRE ERVIK

Regnskapsår

Årsregnskapets periode: 01.01.2022 - 31.12.2022

Konsern

Morselskap i konsern: Ja
Konsernregnskap lagt ved: Nei

Regnskapsregler

Regler for små foretak benyttet: Ja
Benyttet ved utarbeidelsen av
årsregnskapet til selskapet: Regnskapslovens alminnelige regler

Årsregnskapet fastsatt av kompetent organ

Bekreftet av representant for selskapet: Rune Solvang
Dato for fastsettelse av årsregnskapet: 30.06.2023

Revisjon

Årsregnskapet er utarbeidet av ekstern
autorisert regnskapsfører: Ja
Ekstern autorisert regnskapsfører har i
løpet av regnskapsåret bistått ved den
løpende regnskapsføringen eller utført
andre tjenester for selskapet enn å
utarbeide årsregnskapet: Ja

Grunnlag for avgivelse

År 2022: Årsregnskap er elektronisk innlevert.
År 2021: Tall er hentet fra elektronisk innlevert årsregnskap fra 2022.

Det er ikke krav til at årsregnskapet m.v. som sendes til Regnskapsregisteret er undertegnet. Kontrollen på at dette er utført ligger hos revisor/enhetens øverste organ. Sikkerheten ivaretas ved at innsender har rolle/rettighet for innsending av årsregnskapet via Altinn, og ved at det bekreftes at årsregnskapet er fastsatt av kompetent organ.

Brønnøysundregistrene, 16.08.2023

Brønnøysundregistrene
Postadresse: Postboks 900, 8910 Brønnøysund
Telefon: 75 00 75 00
E-post: firmapost@brreg.no Internett: www.brreg.no
Organisasjonsnummer: 974 760 673



Organisasjonsnr: 990 049 661
SOLVANG/NORHEIM INVEST AS

RESULTATREGNSKAP

Beløp i: NOK	Note	2022	2021
RESULTATREGNSKAP			
Inntekter			
Salgsinntekt		865 866	1 036 159
Annen driftsinntekt	2	490 322	581 332
Sum inntekter		1 356 188	1 617 491
Kostnader			
Lønnskostnad	3		25 647
Avskrivning av driftsmidler og immaterielle eiendeler	4	83 100	83 100
Annen driftskostnad	3	1 052 667	821 277
Sum kostnader		1 135 767	930 023
Driftsresultat		220 421	687 468
Finansinntekter og finanskostnader			
Annen renteinntekt		17 436	17 710
Sum finansinntekter		17 436	17 710
Annen rentekostnad		745 503	541 729
Sum finanskostnader		745 503	541 729
Netto finans		-728 067	-524 019
Ordinært resultat før skattekostnad			
Skattekostnad på resultat	5	-507 647	163 449
Ordinært resultat etter skattekostnad		-395 998	126 462
Årsresultat	6	-395 998	126 462
Årsresultat etter minoritetsinteresser		-395 998	126 462
Totalresultat		-395 998	126 462
Overføringer og disponeringer			
Avsatt til annen egenkapital		-395 998	126 462
Sum overføringer og disponeringer		-395 998	126 462



Organisasjonsnr: 990 049 661
SOLVANG/NORHEIM INVEST AS

BALANSE

Beløp i: NOK

Note	2022	2021
------	------	------

BALANSE - EIENDELER

Anleggsmidler Immaterielle eiendeler

Varige driftsmidler

Tomter, bygninger o.a.

fast eiendom

4, 7

18 225 286

18 308 386

Sum varige driftsmidler

4

18 225 286

18 308 386

Finansielle anleggsmidler

Investering i datterselskap

8

30 000

30 000

Sum finansielle

anleggsmidler

30 000

30 000

Sum anleggsmidler

18 255 286

18 338 386

Omløpsmidler

Varer

Fordringer

Kundefordringer

9 402

87 572

Andre kortsiktige

fordringer

8

588 689

656 487

Sum fordringer

598 091

744 058

Bankinnskudd, kontanter og lignende

Bankinnskudd, kontanter o.

l.

1 660 368

2 111 859

Sum bankinnskudd,

kontanter og lignende

1 660 368

2 111 859

Sum omløpsmidler

2 258 459

2 855 918

SUM EIENDELER

20 513 745

21 194 304

BALANSE - EGENKAPITAL OG GJELD

Egenkapital

Innskutt egenkapital

Aksjekapital

9

100 000

100 000

Sum innskutt egenkapital

100 000

100 000

Opptjent egenkapital

Annen egenkapital

1 837 139

2 233 137

Sum opptjent egenkapital

1 837 139

2 233 137



Sum egenkapital	6	1 937 139	2 333 137
Gjeld			
Langsiktig gjeld			
Utsatt skatt		272 067	383 716
Sum avsetninger for forpliktelses	5	272 067	383 716
Annen langsiktig gjeld			
Gjeld til kredittinstitusjoner	7	16 140 000	16 302 280
Sum annen langsiktig gjeld		16 140 000	16 302 280
Sum langsiktig gjeld		16 412 067	16 685 996
Kortsiktig gjeld			
Leverandørgjeld		199 742	172 369
Betalbar skatt	5		64 086
Annen kortsiktig gjeld	10	1 964 797	1 938 716
Sum kortsiktig gjeld		2 164 539	2 175 171
Sum gjeld		18 576 606	18 861 167
SUM EGENKAPITAL OG GJELD		20 513 745	21 194 304



Organisasjonsnr: 990 049 661
SOLVANG/NORHEIM INVEST AS

NOTEOPPLYSNINGER - SELSKAP - alle poster oppgitt i hele tall

Note
3

Antall årsverk i regnskapsåret
0.00

<u>Sum</u>	<u>Beløp</u>
Balanseført verdi 31.12.	Varige driftsmidler Immaterielle eiend.

Konsernregnskap

Morselskapet sitt navn

Forretningskontor for morselskapet

Begrunnelse for at datterselskap er utelatt fra konsolideringen

<u>Samlet beløp - tilknyttet selskap</u>	<u>Årets</u>	<u>Fjorårets</u>
--	--------------	------------------

<u>Samlet beløp - foretak i samme konsern</u>	<u>Årets</u>	<u>Fjorårets</u>
---	--------------	------------------

<u>Samlet beløp - foretak i samme konsern</u>	<u>Årets</u>	<u>Fjorårets</u>
---	--------------	------------------

<u>Samlet beløp - felles kontrollert virksomhet</u>	<u>Årets</u>	<u>Fjorårets</u>
---	--------------	------------------

<u>Pantstillelse</u>	<u>Beløp</u>
----------------------	--------------

<u>Beholdning av egne aksjer</u>	<u>Antall</u>	<u>Pålydende</u>	<u>Andel av aksjek.</u>
----------------------------------	---------------	------------------	-------------------------



Årsregnskap 2022

Solvang/norheim Invest AS

Resultatregnskap
Balanse
Noter til regnskapet

Org.nr.: 990 049 661



Resultatregnskap

Solvang/norheim Invest AS

Driftsinntekter og driftskostnader	Note	2022	2021
Salgsinntekt		865 866	1 036 159
Annen driftsinntekt	2	490 322	581 332
Sum driftsinntekter		<u>1 356 188</u>	<u>1 617 491</u>
Lønnskostnad	3	0	25 647
Avskrivning av driftsmidler og immaterielle eiendeler	4	83 100	83 100
Annen driftskostnad	3	1 052 667	821 277
Sum driftskostnader		<u>1 135 767</u>	<u>930 023</u>
Driftsresultat		<u>220 421</u>	<u>687 468</u>
Finansinntekter og finanskostnader			
Annen renteinntekt		17 436	17 710
Annen rentekostnad		745 503	541 729
Resultat av finansposter		<u>-728 067</u>	<u>-524 019</u>
Resultat før skattekostnad	5	-507 647	163 449
Skattekostnad på resultat	5	-111 649	36 987
Resultat		<u>-395 998</u>	<u>126 462</u>
Årsresultat	6	<u>-395 998</u>	<u>126 462</u>
Overføringer			
Avsatt til annen egenkapital		-395 998	126 462
Sum overføringer		<u>-395 998</u>	<u>126 462</u>



Balanse

Solvang/norheim Invest AS

Eiendeler	Note	2022	2021
Varige driftsmidler			
Tomter, bygninger o.a. fast eiendom	4, 7	18 225 286	18 308 386
Sum varige driftsmidler	4	<u>18 225 286</u>	<u>18 308 386</u>
Investeringer i datterselskap	8	30 000	30 000
Sum finansielle anleggsmidler		<u>30 000</u>	<u>30 000</u>
Sum anleggsmidler		<u>18 255 286</u>	<u>18 338 386</u>
Omløpsmidler			
Fordringer			
Kundefordringer		9 402	87 572
Andre kortsiktige fordringer	8	588 689	656 487
Sum fordringer		<u>598 091</u>	<u>744 058</u>
Bankinnskudd, kontanter o.l.		1 660 368	2 111 859
Sum omløpsmidler		<u>2 258 459</u>	<u>2 855 918</u>
Sum eiendeler		<u>20 513 745</u>	<u>21 194 304</u>



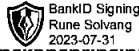

Balanse

Solvang/norheim Invest AS

Egenkapital og gjeld	Note	2022	2021
Innskutt egenkapital			
Aksjekapital	9	100 000	100 000
Sum innskutt egenkapital		<u>100 000</u>	<u>100 000</u>
Opptjent egenkapital			
Annen egenkapital		1 837 139	2 233 137
Sum opptjent egenkapital		<u>1 837 139</u>	<u>2 233 137</u>
Sum egenkapital	6	<u>1 937 139</u>	<u>2 333 137</u>
Gjeld			
Utsatt skatt	5	272 067	383 716
Sum avsetning for forpliktelser		<u>272 067</u>	<u>383 716</u>
Annen langsiktig gjeld			
Gjeld til kredittinstitusjoner	7	16 140 000	16 302 280
Sum annen langsiktig gjeld		<u>16 140 000</u>	<u>16 302 280</u>
Kortsiktig gjeld			
Leverandørgjeld		199 742	172 369
Betalbar skatt	5	0	64 086
Annen kortsiktig gjeld	10	1 964 797	1 938 716
Sum kortsiktig gjeld		<u>2 164 539</u>	<u>2 175 171</u>
Sum gjeld		<u>18 576 606</u>	<u>18 861 167</u>
Sum egenkapital og gjeld		<u>20 513 745</u>	<u>21 194 304</u>

Øvre Ervik, 30.06.2023
Styret i Solvang/norheim Invest AS

Rune Solvang
Styre/daglig leder



note 1. regnskapsprinsipper og virkning av prinsippendringer

Generelt

Årsregnskapet er satt opp i samsvar med regnskapsloven og god regnskapsskikk for små foretak. Det er utarbeidet etter norsk regnskapsstandard. Unntaksreglene for små foretak er brukt for alle poster det ligger slik valgdegang.

Hovedregel for vurdering og klassifisering av eiendeler og gjeld

Eiendeler bestemt til varig eie og bruk er klassifisert som anleggsmidler. Andre eiendeler er klassifisert som omløpsmidler. Fordringer som skal tilbakebetales innen ett år fra etableringstidspunktet, er uansett klassifisert som omløpsmidler. Ved klassifisering av kortsiktig gjeld og langsiktig gjeld er analoge kriterier lagt til grunn.

Varige driftsmidler

Varige driftsmidler er vurdert til historisk kostpris etter fradrag for avskrivninger. Driftsmidlene saldoavskrives.

Fordringer

Kundefordringer og andre fordringer er ført opp til pålydende etter fradrag for avsetning til forventet tap. Avsetning til tap gjøres på grunnlag av individuelle vurderinger av de enkelte fordringene.

Skatter

Skattene kostnadsføres når de påløper, dvs. at skattekostnaden er knyttet til regnskapsmessige resultater før skatter.

Skattekostnaden består av betalbar skatt (skatt på årets skattepliktig inntekt), og endring i (netto) utsatt skatt. Utsatt skatt i balansen beregnes på grunnlag av midlertidige forskjeller mellom regnskapsmessig og skattemessige verdier. Årsaken til at utsatt oppstår, er ulik periodisering av det regnskapsmessige og skattemessige resultat.

Eventuell utsatt skatt på merverdi i forbindelse med oppkjøp av datterselskap blir ikke utlignet.

Note 2 Leieavtale

Leie avtale med Jondal Hotell AS er opprettet og leieforholdet startet fra 01.04.2020 Totale leieinntekter pr mnd var 43 000,- Det er ikke inntektsført leie fra november 2022 ettersom det ikke er drift i hotellet. Total leieinntekt var i 2022 kr 430 000.-

Hotellet er pr i dag ikke utleid.

Note 3 Lønnskostnader og ytelser, godtgjørelser til daglig leder, styret og revisor

Lønnskostnader

	2022	2021
Lønninger	0	22 478
Arbeidsgiveravgift	0	3 169
Sum	0	25 647

Det er pr 31.12 ingen ansatte i selskapet.

Revisor

Kostnadsført revisjonshonorar for 2022 utgjør kr 33 111 eks. mva.



BankID Signing
Magne Norheim
2023-07-31



BankID Signing
Rune Solvang
2023-07-31

NOTE 4 ANIEGGSMIDLER

	Bygninger og tomter	Driftsløsøre, inventar ol.	Sum
Anskaffelseskost pr. 01.01.22	19 649 945	525 428	20 175 373
= Anskaffelseskost 31.12.22	19 649 945	525 428	20 175 373
Akkumulerte avskrivninger 31.12.22	1 424 660	525 428	1 950 088
= Bokført verdi 31.12.22	18 225 285	0	18 225 285
Årets ordinære avskrivninger	83 100		83 100
Økonomisk levetid	0-50 år	5 år	

Note 5 Skatt

Årets skattekostnad	2022	2021
Resultatført skatt på ordinært resultat:		
Betalbar skatt	0	0
Endring i utsatt skatt	-111 649	36 987
Skattekostnad ordinært resultat	-111 649	36 987
Skattepliktig inntekt:		
Resultat før skatt	-507 647	163 449
Permanente forskjeller	149	4 672
Endring i midlertidige forskjeller	100 888	123 177
Skattepliktig inntekt	-406 610	291 298
Betalbar skatt i balansen:		
Betalbar skatt på årets resultat	0	64 086
Sum betalbar skatt i balansen	0	64 086

Skatteeffekten av midlertidige forskjeller og underskudd til fremføring som har gitt opphav til utsatt skatt og utsatte skattefordeler, spesifisert på typer av midlertidige forskjeller

	2022	2021	Endring
Varige driftsmidler	1 153 906	1 132 449	-21 457
Gevinst – og tapskonto	489 370	611 715	122 345
Sum	1 643 276	1 744 164	100 888
Akkumulert fremførbart underskudd	-406 610	0	406 610
Grunnlag for utsatt skatt	1 236 666	1 744 164	507 498
Utsatt skatt (22 %)	272 067	383 716	111 649



BankID Signing
Magne Norheim
2023-07-31



BankID Signing
Rune Solvang
2023-07-31

Note 6 Egenkapital

	Aksjekapital	Annen Innskutt egenkapital	Annen egenkapital	Sum egenkapital
Pr. 31.12.2021	100 000	0	2 233 137	2 333 137
Årets resultat			-395 998	-395 998
Pr 31.12.2022	100 000	0	1 837 139	1 937 139

Note 7 Gjeld til kredittinstitusjoner

Pantsettelse:	i år	i fjor
Gjeld sikret med pant:		
Langsiktig gjeld sikret med pant	16 140 000	16 302 280
Sum langsiktig gjeld sikret med pant	16 140 000	16 302 280
Bokført verdi pansatte eiendeler:		
Eiendom	18 225 286	18 308 386
Sum bokført verdi pansatte eiendeler	18 225 286	18 308 386
Salgspant		
Eiendommer	25 150 000	25 150 000
Sum salgspant fast eiendom	25 150 000	25 150 000

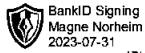
Selskapet har ingen gjeld som forfaller senere enn 5 år etter balansedag. Lånet fornyes etter nærmere avtale med banken innen gitte kredittrammer.

Note 8 Datterselskap

Solvang/norheim Invest AS eier 100% av aksjene i Jondal Hotell AS, som gir Solvang/norheim Invest AS 100 % av stemmene i selskapet. Jondal Hotell AS har forretningskontor i Ullensvang Kommune. Årsresultatet for perioden 01.01-31.12.2022 var på kr. -136 270. Balanseført egenkapital var pr. 31.12.2022 kr. -186 485.

Følgende interne transaksjoner har funnet sted i 2022:

	Beløp 2022	Beløp 2021
Fordringer	423 255	510 113



Note 9 Aksjonærer

Aksjekapitalen i Solvang/norheim Invest AS pr. 31.12 består av:

	Antall	Pålydende	Bokført
Ordinære aksjer	100	1 000,0	100 000
Sum	100		100 000

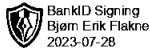
Eierstruktur

De største aksjonærene i % pr. 31.12 var:

	Ordinære	Eierandel	Stemmeandel
Norheim-invest AS	50	50,0	50,0
Solvang Consulting AS	50	50,0	50,0
Totalt antall aksjer	100	100,0	100,0

Note 10 Annen kortsiktig gjeld

Posten består hovedsaklig av gjeld til aksjonærer og nærstående selskap på kr 1 687 314,- Gjelden er ikke rente beregnet.



Til generalforsamlingen i
Solvang/Norheim Invest AS

UAVHENGIG REVISORS BERETNING

Konklusjon

Vi har revidert Solvang/Norheim Invest AS' årsregnskap som viser et underskudd på kr 395 998. Årsregnskapet består av balanse per 31. desember 2022, resultatregnskap for regnskapsåret avsluttet per denne datoen og noter til årsregnskapet, herunder et sammendrag av viktige regnskapsprinsipper.

Etter vår mening

- oppfyller årsregnskapet gjeldende lovkrav, og
- gir årsregnskapet et rettviseende bilde av selskapets finansielle stilling per 31. desember 2022, og av dets resultat for regnskapsåret avsluttet per denne datoen i samsvar med regnskapslovens regler og god regnskapsskikk i Norge.

Grunnlag for konklusjonen

Vi har gjennomført revisjonen i samsvar med de internasjonale revisjonsstandardene International Standards on Auditing (ISA-ene). Våre oppgaver og plikter i henhold til disse standardene er beskrevet nedenfor under Revisors oppgaver og plikter ved revisjonen av årsregnskapet. Vi er uavhengige av selskapet slik det kreves i lov og forskrift og International Code of Ethics for Professional Accountants (inkludert internasjonale uavhengighetsstandarder) utstedt av the International Ethics Standard Board for Accountants (IESBA-reglene), og vi har overholdt våre øvrige etiske forpliktelser i samsvar med disse kravene. Innhentet revisjonsbevis er etter vår vurdering tilstrekkelig og hensiktsmessig som grunnlag for vår konklusjon.


Ledelsens ansvar for årsregnskapet

Ledelsen er ansvarlig for å utarbeide årsregnskapet og for at det gir et rettviseende bilde i samsvar med regnskapslovens regler og god regnskapsskikk i Norge. Ledelsen er også ansvarlig for slik intern kontroll som den finner nødvendig for å kunne utarbeide et årsregnskap som ikke inneholder vesentlig feilinformasjon, verken som følge av misligheter eller utilsiktede feil.

Ved utarbeidelsen av årsregnskapet må ledelsen ta standpunkt til selskapets evne til fortsatt drift og opplyse om forhold av betydning for fortsatt drift. Forutsetningen om fortsatt drift skal legges til grunn for årsregnskapet så lenge det ikke er sannsynlig at virksomheten vil bli avvirket.

Revisors oppgaver og plikter ved revisjonen av årsregnskapet

Vårt mål er å oppnå betryggende sikkerhet for at årsregnskapet som helhet ikke inneholder vesentlig feilinformasjon, verken som følge av misligheter eller utilsiktede feil, og å avgi en revisjonsberetning som inneholder vår konklusjon. Betryggende sikkerhet er en høy grad av sikkerhet, men ingen garanti for at en revisjon utført i samsvar med ISA-ene, alltid vil avdekke vesentlig feilinformasjon som eksisterer. Feilinformasjon kan oppstå som følge av misligheter eller utilsiktede feil. Feilinformasjon blir vurdert som vesentlig dersom den enkeltvis eller samlet med rimelighet kan forventes å påvirke økonomiske beslutninger som brukerne foretar basert på årsregnskapet.



Til generalforsamlingen i
Solvang/Norheim Invest AS
Side 2

For videre beskrivelse av revisors oppgaver og plikter vises det til
<https://revisorforeningen.no/revisjonsberetninger>.

Bergen, 28. juli 2023

REVISOR-PARTNER AS

Bjørn Erik Flakne
Statsautorisert revisor