



ÅRSREGNSKAPET FOR REGNSKAPSÅRET 2024 - GENERELL INFORMASJON

Enheten

Organisasjonsnummer: 977 485 819
Organisasjonsform: Aksjeselskap
Foretaksnavn: ETOS PATOS LOGOS AS
Forretningsadresse: c/o Rune Glasø
Bergljots gate 36
4041 HAFRSFJORD

Regnskapsår

Årsregnskapets periode: 01.01.2024 - 31.12.2024

Konsern

Morselskap i konsern: Nei

Regnskapsregler

Regler for små foretak benyttet: Ja
Benyttet ved utarbeidelsen av årsregnskapet til selskapet: Regnskapslovens alminnelige regler

Årsregnskapet fastsatt av kompetent organ

Bekreftet av representant for selskapet: Erga Revisjon as
Dato for fastsettelse av årsregnskapet: 15.05.2025

Grunnlag for avgivelse

År 2024: Årsregnskapet er elektronisk innlevert
År 2023: Tall er hentet fra elektronisk innlevert årsregnskap fra 2024

Det er ikke krav til at årsregnskapet m.v. som sendes til Regnskapsregisteret er undertegnet. Kontrollen på at dette er utført ligger hos revisor/enhetens øverste organ. Sikkerheten ivaretas ved at innsender har rolle/rettighet for innsending av årsregnskapet via Altinn, og ved at det bekreftes at årsregnskapet er fastsatt av kompetent organ.

Brønnøysundregistrene, 09.06.2025



Resultatregnskap

Beløp i: NOK	Note	2024	2023
RESULTATREGNSKAP			
Inntekter			
Salgsinntekt		1 181 242	1 168 004
Annen driftsinntekt		532 975	673 638
Sum inntekter		1 714 217	1 841 642
Kostnader			
Lønnskostnad		1 121 671	729 828
Avskrivning av driftsmidler og immaterielle eiendeler		27 592	22 162
Annen driftskostnad		1 265 198	1 577 001
Sum kostnader		2 414 461	2 328 991
Driftsresultat		-700 244	-487 349
Finansinntekter og finanskostnader			
Renteinntekt fra foretak i samme konsern			80 638
Annen renteinntekt		439 456	334 087
Annen finansinntekt		2 370 398	15 918
Verdiøkning markedsbaserte omløpsmidler		42 521	221 402
Sum finansinntekter		2 852 375	652 045
Verdireduksjon markedsbaserte omløpsmidler		3 332 564	
Annen rentekostnad		3 684	1 072
Annen finanskostnad		156 482	375 439
Sum finanskostnader		3 492 730	376 512
Netto finans		-640 355	275 533
Resultat før skattekostnad		-1 340 598	-211 816
Skattekostnad på resultat		-65 923	73 288
Årsresultat		-1 274 675	-285 104
Årsresultat etter minoritetsinteresser		-1 274 675	-285 104
Totalresultat		-1 274 675	-285 104



Resultatregnskap

Beløp i: NOK	Note	2024	2023
Overføringer og disponeringer			
Avgitt konsernbidrag			212 729
Overført fra annen egenkapital		-1 274 675	-497 833
Sum overføringer og disponeringer		-1 274 675	-285 104



Balanse

Beløp i: NOK	Note	2024	2023
BALANSE - EIENDELER			
Anleggsmidler			
Immaterielle eiendeler			
Utsatt skattefordel		102 932	37 009
Sum immaterielle eiendeler		102 932	37 009
Varige driftsmidler			
Tomter, bygninger o.a. fast eiendom		248 389	248 389
Driftsløsøre, inventar o.a. utstyr		95 593	96 035
Sum varige driftsmidler		343 982	344 424
Finansielle anleggsmidler			
Investering i datterselskap			3 489 600
Investeringer i aksjer og andeler		1 971 986	1 721 822
Andre langsiktige fordringer		8 851 500	8 430 000
Sum finansielle anleggsmidler		10 823 486	13 641 422
Sum anleggsmidler		11 270 400	14 022 855
Omløpsmidler			
Varer			
Fordringer			
Kundefordringer		173 200	138 752
Andre kortsiktige fordringer		93 422	1 438 180
Sum fordringer		266 622	1 576 932
Investeringer			
Markedsbaserte aksjer		5 043 104	3 901 443
Sum investeringer		5 043 104	3 901 443
Bankinnskudd, kontanter og lignende			
Bankinnskudd, kontanter o.l.		1 329 969	89 047
Sum bankinnskudd, kontanter og lignende		1 329 969	89 047
Sum omløpsmidler		6 639 695	5 567 421



Balanse

Beløp i: NOK	Note	2024	2023
SUM EIENDELER		17 910 095	19 590 276
BALANSE - EGENKAPITAL OG GJELD			
Egenkapital			
Innskutt egenkapital			
Aksjekapital		400 000	400 000
Overkurs		2 343 104	2 343 104
Sum innskutt egenkapital		2 743 104	2 743 104
Opptjent egenkapital			
Annen egenkapital		14 750 327	16 334 990
Sum opptjent egenkapital		14 750 327	16 334 990
Sum egenkapital		17 493 431	19 078 094
Sum langsiktig gjeld		0	0
Kortsiktig gjeld			
Leverandørgjeld		106 768	26 718
Skyldig offentlige avgifter		187 780	33 075
Annen kortsiktig gjeld		122 117	452 389
Sum kortsiktig gjeld		416 664	512 183
Sum gjeld		416 664	512 183
SUM EGENKAPITAL OG GJELD		17 910 095	19 590 276



Brønnøysundregistrene

ÅRSREGNSKAP FOR REGNSKAPSÅRET 2024 - GENERELL INFORMASJON

Journalnummer: 2025 475440

Enheten

Organisasjonsnummer: 977 485 819
Organisasjonsform: Aksjeselskap
Foretaksnavn: ETOS PATOS LOGOS AS
Forretningsadresse: c/o Rune Glasø
Bergljots gate 36
4041 HAFRSFJORD

Regnskapsår

Årsregnskapets periode: 01.01.2024 - 31.12.2024

Konsern

Morselskap i konsern: Nei

Regnskapsregler

Regler for små foretak benyttet: Ja
Benyttet ved utarbeidelsen av
årsregnskapet til selskapet: Regnskapslovens alminnelige regler

Årsregnskapet fastsatt av kompetent organ

Bekreftet av representant for selskapet: Erga Revisjon as
Dato for fastsettelse av årsregnskapet: 15.05.2025

Grunnlag for avgivelse

År 2024: Årsregnskap er elektronisk innlevert.
År 2023: Tall er hentet fra elektronisk innlevert årsregnskap fra 2024.

Det er ikke krav til at årsregnskapet m.v. som sendes til Regnskapsregisteret er undertegnet. Kontrollen på at dette er utført ligger hos revisor/enhetens øverste organ. Sikkerheten ivaretas ved at innsender har rolle/rettighet for innsending av årsregnskapet via Altinn, og ved at det bekreftes at årsregnskapet er fastsatt av kompetent organ.

Brønnøysundregistrene, 07.06.2025



Organisasjonsnr: 977 485 819
ETOS PATOS LOGOS AS

RESULTATREGNSKAP

Beløp i: NOK	Note	2024	2023
RESULTATREGNSKAP			
Inntekter			
Salgsinntekt		1 181 242	1 168 004
Annen driftsinntekt		532 975	673 638
Sum inntekter		1 714 217	1 841 642
Kostnader			
Lønnskostnad		1 121 671	729 828
Avskrivning av driftsmidler og immaterielle eiendeler		27 592	22 162
Annen driftskostnad		1 265 198	1 577 001
Sum kostnader		2 414 461	2 328 991
Driftsresultat		-700 244	-487 349
Finansinntekter og finanskostnader			
Renteinntekt fra foretak i samme konsern			80 638
Annen renteinntekt		439 456	334 087
Annen finansinntekt		2 370 398	15 918
Verdiøkning markedsbaserte omløpsmidler		42 521	221 402
Sum finansinntekter		2 852 375	652 045
Verdireduksjon markedsbaserte omløpsmidler		3 332 564	
Annen rentekostnad		3 684	1 072
Annen finanskostnad		156 482	375 439
Sum finanskostnader		3 492 730	376 512
Netto finans		-640 355	275 533
Resultat før skattekostnad		-1 340 598	-211 816
Skattekostnad på resultat		-65 923	73 288
Årsresultat		-1 274 675	-285 104
Årsresultat etter minoritetsinteresser		-1 274 675	-285 104
Totalresultat		-1 274 675	-285 104
Overføringer og disponeringer			
Avgitt konsernbidrag			212 729
Overført fra annen egenkapital		-1 274 675	-497 833



Sum overføringer og
disponeringer

-1 274 675

-285 104



Organisasjonsnr: 977 485 819
ETOS PATOS LOGOS AS

BALANSE

Beløp i: NOK	Note	2024	2023
BALANSE - EIENDELER			
Anleggsmidler			
Immaterielle eiendeler			
Utsatt skattefordel		102 932	37 009
Sum immaterielle eiendeler		102 932	37 009
Varige driftsmidler			
Tomter, bygninger o.a. fast eiendom			
		248 389	248 389
Driftsløsøre, inventar o. a. utstyr			
		95 593	96 035
Sum varige driftsmidler		343 982	344 424
Finansielle anleggsmidler			
Investering i datterselskap			
			3 489 600
Investeringer i aksjer og andeler			
		1 971 986	1 721 822
Andre langsiktige fordringer			
		8 851 500	8 430 000
Sum finansielle anleggsmidler		10 823 486	13 641 422
Sum anleggsmidler		11 270 400	14 022 855
Omløpsmidler			
Varer			
Fordringer			
Kundefordringer			
		173 200	138 752
Andre kortsiktige fordringer			
		93 422	1 438 180
Sum fordringer		266 622	1 576 932
Investeringer			
Markedsbaserte aksjer			
		5 043 104	3 901 443
Sum investeringer		5 043 104	3 901 443
Bankinnskudd, kontanter og lignende			
Bankinnskudd, kontanter o. l.			
		1 329 969	89 047
Sum bankinnskudd, kontanter og lignende		1 329 969	89 047
Sum omløpsmidler		6 639 695	5 567 421
SUM EIENDELER		17 910 095	19 590 276



BALANSE - EGENKAPITAL OG GJELD

Egenkapital

Innskutt egenkapital

Aksjekapital	400 000	400 000
Overkurs	2 343 104	2 343 104
Sum innskutt egenkapital	2 743 104	2 743 104

Opptjent egenkapital

Annen egenkapital	14 750 327	16 334 990
Sum opptjent egenkapital	14 750 327	16 334 990

Sum egenkapital	17 493 431	19 078 094
------------------------	-------------------	-------------------

Sum langsiktig gjeld	0	0
-----------------------------	----------	----------

Kortsiktig gjeld

Leverandørgjeld	106 768	26 718
Skyldig offentlige avgifter	187 780	33 075
Annen kortsiktig gjeld	122 117	452 389
Sum kortsiktig gjeld	416 664	512 183

Sum gjeld	416 664	512 183
------------------	----------------	----------------

SUM EGENKAPITAL OG GJELD	17 910 095	19 590 276
---------------------------------	-------------------	-------------------



Organisasjonsnr: 977 485 819
ETOS PATOS LOGOS AS

NOTEOPPLYSNINGER - SELSKAP - alle poster oppgitt i hele tall

Note
2

Antall årsverk i regnskapsåret
1.50

Sum Beløp

Balanseført verdi 31.12. Varige driftsmidler Immaterielle eiend.

Konsernregnskap

Morselskapet sitt navn

Forretningskontor for morselskapet

Begrunnelse for at datterselskap er utelatt fra konsolideringen

Samlet beløp - tilknyttet selskap Årets Fjorårets

Samlet beløp - foretak i samme konsern Årets Fjorårets

Samlet beløp - foretak i samme konsern Årets Fjorårets

Samlet beløp - felles kontrollert virksomhet Årets Fjorårets

Pantstillelse Beløp

Beholdning av egne aksjer Antall Pålydende Andel av aksjek.



ERGA REVISJON

Erga Revisjon AS
Org.nr. 980 024 679 MVA
Statsautoriserte revisorer
Medlem av Den norske Revisorforening

Til generalforsamlingen i Etos Patos Logos AS

Uavhengig revisors beretning

Konklusjon

Vi har revidert Etos Patos Logos AS sitt årsregnskap som viser et underskudd på kr 1 274 675. Årsregnskapet består av balanse per 31. desember 2024, resultatregnskap for regnskapsåret avsluttet per denne datoen og noter til årsregnskapet, herunder et sammendrag av viktige regnskapsprinsipper.

Etter vår mening

- oppfyller årsregnskapet gjeldende lovkrav, og
- gir årsregnskapet et rettviseende bilde av selskapets finansielle stilling per 31. desember 2024 og av dets resultater for regnskapsåret avsluttet per denne datoen i samsvar med regnskapslovens regler og god regnskapsskikk i Norge.

Grunnlag for konklusjonen

Vi har gjennomført revisjonen i samsvar med International Standards on Auditing (ISA-ene). Våre oppgaver og plikter i henhold til disse standardene er beskrevet nedenfor under Revisors oppgaver og plikter ved revisjonen av årsregnskapet. Vi er uavhengige av selskapet i samsvar med kravene i relevante lover og forskrifter i Norge og International Code of Ethics for Professional Accountants (inkludert internasjonale uavhengighetsstandarder) utstedt av the International Ethics Standards Board for Accountants (IESBA-reglene), og vi har overholdt våre øvrige etiske forpliktelser i samsvar med disse kravene. Innhentet revisjonsbevis er etter vår vurdering tilstrekkelig og hensiktsmessig som grunnlag for vår konklusjon.

Ledelsens ansvar for årsregnskapet

Ledelsen (styret) er ansvarlig for å utarbeide årsregnskapet og for at det gir et rettviseende bilde i samsvar med regnskapslovens regler og god regnskapsskikk i Norge. Ledelsen er også ansvarlig for slik intern kontroll som den finner nødvendig for å kunne utarbeide et årsregnskap som ikke inneholder vesentlig feilinformasjon, verken som følge av misligheter eller utilsiktede feil.

Ved utarbeidelsen av årsregnskapet må ledelsen ta standpunkt til selskapets evne til fortsatt drift og opplyse om forhold av betydning for fortsatt drift. Forutsetningen om fortsatt drift skal legges til grunn for årsregnskapet så lenge det ikke er sannsynlig at virksomheten vil bli avvirket.

Besøksadresse:
Løkkeveien 109, 4007 Stavanger
Hetlandsgata 9, 4344 Bryne

Postadresse:
Postboks 227
4001 Stavanger

Web: www.erga.no
Tlf: 51 51 03 70



ERGA REVISJON

Revisors oppgaver og plikter ved revisjonen av årsregnskapet

Vårt mål er å oppnå betryggende sikkerhet for at årsregnskapet til Etos Patos Logos AS som helhet ikke inneholder vesentlig feilinformasjon, verken som følge av misligheter eller utilsiktede feil, og å avgi en revisjonsberetning som inneholder vår konklusjon. Betryggende sikkerhet er en høy grad av sikkerhet, men ingen garanti for at en revisjon utført i samsvar med ISA-ene, alltid vil avdekke vesentlig feilinformasjon. Feilinformasjon kan oppstå som følge av misligheter eller utilsiktede feil. Feilinformasjon er å anse som vesentlig dersom den enkeltvis eller samlet med rimelighet kan forventes å påvirke de økonomiske beslutningene som brukerne foretar, på grunnlag av årsregnskapet.

For videre beskrivelse av revisors oppgaver og plikter vises det til:
<https://revisorforeningen.no/revisjonsberetninger>

Stavanger, 15. mai 2025
Erga Revisjon AS

Øyvind Tjønn
Statsautorisert revisor
(elektronisk signert)



Elektronisk signatur

Signert av

Tjønn, Øyvind



Dato og tid (UTC+01:00) Central European Time (Berlin) (DD.MM.YYYY HH:MM:SS)

15.05.2025 14:40:05

Signaturmetode

Norwegian BankID

Dette dokumentet er signert med elektronisk signatur. En elektronisk signatur er juridisk forpliktende på samme måte som en håndskrevet signatur på papir. Denne siden er lagt til dokumentet for å vise grunnleggende informasjon om signaturen(e), og på de følgende sidene kan du lese dokumentet som er signert. Vedlagt finnes også en PDF med signaturdetaljer, og en XML-fil med innholdet i den elektroniske signaturen(e). Vedleggene kan brukes for å verifisere gyldigheten av dokumentets signatur ved behov.



Etos Patos Logos AS

Resultatregnskap

	Note	2024	2023
Driftsinntekt			
Konsulentinntekter		1 181 242	1 168 004
Leieinntekt		532 975	673 638
Sum driftsinntekt		1 714 217	1 841 642
Driftskostnad			
Lønnskostnad	2	1 121 671	729 828
Avskrivning	3	27 592	22 162
Annen driftskostnad		1 265 197	1 577 001
Sum driftskostnad		2 414 460	2 328 991
Driftsresultat		-700 243	-487 349
Finansinntekt og finanskostnad			
Renteinntekt fra selskap i samme konsern	6	0	80 638
Annen renteinntekt	7	439 456	334 087
Annen finansinntekt		2 370 398	15 918
Verdiendring markedsbaserte aksjer og andeler	5	-3 290 043	221 402
Rentekostnad		-3 684	-1 072
Annen finanskostnad		-156 482	-375 439
Netto finansposter		-640 355	275 534
Ordinært resultat før skattekostnad		-1 340 598	-211 815
Skattekostnad på ordinært resultat	8	-65 923	73 288
Årsresultat		-1 274 675	-285 103
Overføringer			
Avgitt konsernbidrag (netto etter skatt)	10	0	212 729
Overført annen egenkapital	10	-1 274 675	-497 832
Sum overføringer		-1 274 675	-285 103



Etos Patos Logos AS

Balanse pr. 31.12

	Note	2024	2023
EIENDELER			
Anleggsmidler			
Immaterielle eiendeler			
Utsatt skattefordel	8	102 932	37 009
Sum immaterielle eiendeler		102 932	37 009
Varige driftsmidler			
Tomt	3	248 389	248 389
Driftsløsøre, inventar og annet utstyr	3	95 593	96 035
Sum varige driftsmidler		343 982	344 424
Finansielle anleggsmidler			
Investering i datterselskap	4	0	3 489 600
Investering i aksjer og andeler	4	1 971 986	1 721 822
Andre langsiktige fordringer	7	8 851 500	8 430 000
Sum finansielle anleggsmidler		10 823 486	13 641 422
Sum anleggsmidler		11 270 400	14 022 855
Omløpsmidler			
Fordringer			
Kundefordringer		173 200	138 752
Andre kortsiktige fordringer	6	93 422	1 438 180
Sum fordringer		266 622	1 576 932
Markedsbaserte aksjer og andeler	5	5 043 104	3 901 443
Bankinnskudd, kontanter o.l	9	1 329 969	89 046
Sum omløpsmidler		6 639 695	5 567 421
SUM EIENDELER		17 910 095	19 590 276



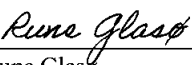
Etos Patos Logos AS


Balanse pr. 31.12

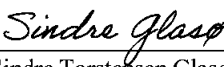
	Note	2024	2023
EGENKAPITAL OG GJELD			
Egenkapital			
Innskutt egenkapital			
Aksjekapital	10, 11	400 000	400 000
Overkurs	10	2 343 104	2 343 104
Sum innskutt egenkapital		2 743 104	2 743 104
Opptjent egenkapital			
Annen egenkapital	10	14 750 327	16 334 990
Sum opptjent egenkapital		14 750 327	16 334 990
Sum egenkapital		17 493 431	19 078 094
Gjeld			
Kortsiktig gjeld			
Leverandørgjeld		106 768	26 718
Betalbar skatt	8	0	0
Skyldige offentlige avgifter		187 780	33 075
Annen kortsiktig gjeld	6, 7	122 116	452 389
Sum kortsiktig gjeld		416 664	512 182
Sum gjeld		416 664	512 182
SUM EGENKAPITAL OG GJELD		17 910 095	19 590 276

31. desember 2024

15. mai 2025


Rune Glasø
Styrets leder


Vetle Glasø
Styremedlem


Sindre Torstensen Glasø
Styremedlem



Etos Patos Logos AS

Noter til regnskapet for 2024

Note 1 - Regnskapsprinsipper

Årsregnskapet er satt opp i samsvar med regnskapslovens bestemmelser og god regnskapsskikk for små foretak i Norge.

Etos Patos Logos AS har fusjonert med datterselskapet Rugl AS med regnskaps- og skattemessig virkning fra 1. januar 2024. Etos Patos Logos AS var det overtakende selskap i fusjonen.

Inntekts- og kostnadsføringstidspunkt (sammenstilling)

Inntekt resultatføres som hovedregel når den er opptjent. Utgifter sammenstilles med og kostnadsføres samtidig med de inntekter utgiftene kan henføres til. Utgifter som ikke kan henføres direkte til inntekter, kostnadsføres når de påløper.

Eiendeler og gjeld

Eiendeler/gjeld som knytter seg til varekretsløpet og poster som forfaller til betaling innen ett år etter balansedagen er klassifisert som omløpsmidler/kortsiktig gjeld. Vurdering av omløpsmidler/kortsiktig gjeld skjer til laveste/høyeste verdi av anskaffelseskost og virkelig verdi. Virkelig verdi er definert som antatt fremtidig salgspris redusert med forventede salgskostnader. Andre eiendeler er klassifisert som anleggsmidler. Vurdering av anleggsmidler skjer til anskaffelseskost. Anleggsmidler som forringes avskrives. Dersom det finner sted en verdiendring som ikke erforbigående, foretas en nedskrivning av anleggsmidlet. Tilsvarende prinsipper legges normalt til grunn for gjeldsposter.

Varige driftsmidler

Varige driftsmidler føres i balansen til anskaffelseskost, fratrukket akkumulerte avskrivninger. Ordinære avskrivninger er beregnet lineært over driftsmidlenes økonomiske levetid med utgangspunkt i historisk kostpris.

Fordringer

Fordringer er oppført til pålydende med fradrag for forventede tap.

Investering i aksjer og andeler klassifisert som finansielle anleggsmidler

Investering i aksjer og andeler klassifisert som finansielle anleggsmidler er vurdert til anskaffelseskost. Investeringene blir nedskrevet til virkelig verdi dersom verdifallet ikke er forbigående.

Markedsbaserte aksjer og andeler

Aksjer og andeler klassifisert som omløpsmidler er balanseført til laveste av anskaffelseskost og virkelig verdi pr. 31.12.

Skatt

Skattekostnaden i resultatregnskapet omfatter både periodens betalbare skatt og endring i utsatt skatt / utsatt skattefordel. Utsatt skatt / utsatt skattefordel er beregnet med 22 % på grunnlag av de midlertidige forskjeller som eksisterer mellom regnskapsmessige og skattemessige verdier, samt ligningsmessig underskudd til fremføring ved utgangen av regnskapsåret. Skatteøkende og skattereduserende midlertidige forskjeller som reverserer eller kan reversere i samme periode er utlignet og nettoført.



Etos Patos Logos AS

Note 2 Lønnskostnader, antall ansatte, godtgjørelser, lån til ansatte

Lønnskostnader

	2024	2023
Lønninger	887 972	550 544
Arbeidsgiveravgift	142 194	88 916
Pensjonskostnader	71 120	71 874
Andre personalkostnader	20 385	18 494
Lønnskostnader	1 121 671	729 828
Antall årsverk	1,5	1

Note 3 Varige driftsmidler

	Driftsløse og inventar	Innredning i leide lokaler	Oppgradering uteareal	Sum
Anskaffelseskost pr. 01.01.24	1 422 516	843 562	248 389	2 514 467
Tilgang	27 150	0	0	27 150
Avgang	0	0	0	0
Anskaffelseskost pr. 31.12.24	1 449 666	843 562	248 389	2 541 617
Akkumulerte avskrivninger pr. 01.01.24	1 326 481	843 562	0	2 170 043
Årets avskrivninger	27 592	0	0	27 592
Avgang	0	0	0	0
Akkumulerte avskrivninger pr. 31.12.24	1 354 073	843 562	0	2 197 635
Bokført verdi pr. 31.12.24	95 593	0	248 389	343 982
Økonomisk levetid	5 år	5 år		
Avskrivningsplan	Lineær	Lineær		



Etos Patos Logos AS

Note 4 Investering i aksjer og andeler

Etos Patos Logos AS har i 2024 solgt sine aksjer i datterselskapet Bo-Industri AS med en regnskapsmessig gevinst på kr 2 369 815.

Etos Patos Logos AS har pr. 31.12.24 eierandeler i følgende selskap:

<i>Aksjer i andre selskap</i>	Antall aksjer	Kostpris	Bokført verdi pr. 31.12.24
Zelo Inc.	200 769	526 610	526 610
Society Lab Holding AS	7 000	400 000	400 000
Gaply AS	19	250 164	250 164
Zensemaker AS	21 224	795 212	795 212
Sum		1 971 986	1 971 986

Note 5 Investering i markedsbaserte aksjer

Etos Patos Logos AS har investert i aksjer klassifisert som markedsbaserte omløpsmidler. Samlet kostpris på investeringene pr. 31.12.24 utgjør kr 8 902 026. Bokført verdi på investeringene pr. 31.12.24 er kr 5 043 104. Urealisert verdireduksjon på investeringene er i 2024 kostnadsført med kr 3 290 043.

Note 6 Mellomværende med nærstående parter

Fordring	2024	2023
Kortsiktig fordring Bo-Industri AS	0	1 430 706
Sum fordring	0	1 430 706
Gjeld	2024	2023
Kortsiktig gjeld Bo-Industri AS (konsernbidrag)	0	272 730
Kortsiktig gjeld Rugl AS	0	5 949
Sum gjeld	0	278 679

Det er ikke beregnet renter på mellomværende med nærstående parter i 2024.



Etos Patos Logos AS

Note 7 Mellomværende med aksjonær

Andre langsiktige fordringer pr. 31.12.24 inkluderer et lån til aksjonær med kr 8 851 500. Det er i 2024 beregnet renter på lånet med kr 421 500. Aksjonæren har stillet betryggende sikkerhet for lånet.

Selskapet har i 2024 kostnadsført leie av kontorlokaler hos aksjonær med kr 480 000. Deler av leien blir viderefakturert til andre leietakere.

Note 8 Skatt

Årets skattekostnad fremkommer slik	2024	2023
Betalbar skatt på årets resultat	0	60 001
Endring utsatt skatt/utsatt skattefordel	-65 923	13 287
Årets totale skattekostnad	-65 923	73 288

Betalbar skatt fremkommer slik	2024	2023
Ordinært resultat før skattekostnad	-1 340 598	-211 815
Permanente forskjeller	0	544 939
Netto gevinst/tap ved salg av aksjer	-2 213 333	0
Verdiregulering markedsbaserte aksjer og andeler	3 290 043	0
Endring midlertidige forskjeller	-23 240	-60 394
Grunnlag betalbar skatt	-287 128	272 730

Betalbar skatt på årets resultat	0	60 001
---	----------	---------------

Betalbar skatt i balansen fremkommer slik	2024	2023
Betalbar skatt på årets resultat	0	60 001
Skatteeffekt avgitt konsernbidrag	0	-60 001
Betalbar skatt i balansen	0	0

Spesifikasjon av grunnlag for utsatt skatt/skattefordel	2024	2023
Anleggsmidler	-144 984	-168 223
Skattemessig underskudd til frømføring	-322 889	0
Sum grunnlag utsatt skatt/ skattefordel	-467 873	-168 223

Utsatt skatt / utsatt skattefordel (-), 22 %	-102 932	-37 009
---	-----------------	----------------



Etos Patos Logos AS

Note 9 Bankinnskudd

Inkludert i bankinnskudd er bundne skattetrekksmidler med kr 64 905.

Note 10 Egenkapital

	Aksjekapital	Overkurs	Annen egenkapital	Sum
Egenkapital pr. 01.01.24	400 000	2 343 104	16 334 990	19 078 094
Fusjon med datterselskap			-309 988	-309 988
Årsresultat			-1 274 675	-1 274 675
Egenkapital pr. 31.12.24	400 000	2 343 104	14 750 327	17 493 431

Note 11 Aksjekapital og aksjonærinformasjon

Aksjekapitalen i Etos Patos Logos AS pr. 31.12.24 på kr 400 000 består av 100 A-aksjer à kr 2 000 og 100 B-aksjer à kr 2 000. Det er kun A-aksjer som har stemmerett. A-aksjer har full utbytterett og skal i tillegg ha 50% av det øvrige utbyttet. B-aksjer har således 50% utbytterett. Styrets leder Rune Glasø eier alle aksjene.