



## ÅRSREGNSKAPET FOR REGNSKAPSÅRET 2020 - GENERELL INFORMASJON

### Enheten

Organisasjonsnummer: 922 673 950  
Organisasjonsform: Aksjeselskap  
Foretaksnavn: CHEM ANCHOR INVEST III AS  
Forretningsadresse: Kalfarveien 57A  
5022 BERGEN

### Regnskapsår

Årsregnskapets periode: 01.01.2020 - 31.12.2020

### Konsern

Morselskap i konsern: Nei

### Regnskapsregler

Regler for små foretak benyttet: Ja  
Benyttet ved utarbeidelsen av årsregnskapet til selskapet: Regnskapslovens alminnelige regler

### Årsregnskapet fastsatt av kompetent organ

Bekreftet av representant for selskapet: Frank-Petter Kval  
Dato for fastsettelse av årsregnskapet: 20.05.2021

### Grunnlag for avgivelse

År 2020: Årsregnskapet er elektronisk innlevert  
År 2019: Tall er hentet fra elektronisk innlevert årsregnskap fra 2020

*Det er ikke krav til at årsregnskapet m.v. som sendes til Regnskapsregisteret er undertegnet. Kontrollen på at dette er utført ligger hos revisor/enhetens øverste organ. Sikkerheten ivaretas ved at innsender har rolle/rettighet for innsending av årsregnskapet via Altinn, og ved at det bekreftes at årsregnskapet er fastsatt av kompetent organ.*

Brønnøysundregistrene, 12.06.2022



## Resultatregnskap

Beløp i: NOK	Note	2020	2019
<b>RESULTATREGNSKAP</b>			
<b>Kostnader</b>			
Lønnskostnad	5		
Annen driftskostnad	5	127 787	66 153
<b>Sum kostnader</b>		<b>127 787</b>	<b>66 153</b>
<b>Driftsresultat</b>		<b>-127 787</b>	<b>-66 153</b>
<b>Finansinntekter og finanskostnader</b>			
Annen renteinntekt		888	9 599
Annen finansinntekt		59 557	3 738
<b>Sum finansinntekter</b>		<b>60 445</b>	<b>13 337</b>
Annen finanskostnad		137 562	
<b>Sum finanskostnader</b>		<b>137 562</b>	
<b>Netto finans</b>		<b>-77 117</b>	<b>13 337</b>
<b>Ordinært resultat før skattekostnad</b>		<b>-204 904</b>	<b>-52 816</b>
Skattekostnad på ordinært resultat	4		
<b>Ordinært resultat etter skattekostnad</b>		<b>-204 904</b>	<b>-52 816</b>
<b>Årsresultat</b>		<b>-204 904</b>	<b>-52 816</b>
<b>Årsresultat etter minoritetsinteresser</b>		<b>-204 904</b>	<b>-52 816</b>
<b>Totalresultat</b>		<b>-204 904</b>	<b>-52 816</b>
<b>Overføringer og disponeringer</b>			
Udekket tap		-204 904	-52 816
<b>Sum overføringer og disponeringer</b>		<b>-204 904</b>	<b>-52 816</b>



### Balanse

Beløp i: NOK	Note	2020	2019
<b>BALANSE - EIENDELER</b>			
<b>Anleggsmidler</b>			
<b>Immaterielle eiendeler</b>			
<b>Finansielle anleggsmidler</b>			
Investeringer i tilknyttet selskap	1	28 937 458	32 849 030
<b>Sum finansielle anleggsmidler</b>		<b>28 937 458</b>	<b>32 849 030</b>
<b>Sum anleggsmidler</b>		<b>28 937 458</b>	<b>32 849 030</b>
<b>Omløpsmidler</b>			
<b>Varer</b>			
<b>Bankinnskudd, kontanter og lignende</b>			
Bankinnskudd, kontanter o.l.		111 662	144 109
<b>Sum bankinnskudd, kontanter og lignende</b>		<b>111 662</b>	<b>144 109</b>
<b>Sum omløpsmidler</b>		<b>111 662</b>	<b>144 109</b>
<b>SUM EIENDELER</b>		<b>29 049 120</b>	<b>32 993 139</b>
<b>BALANSE - EGENKAPITAL OG GJELD</b>			
<b>Egenkapital</b>			
<b>Innskutt egenkapital</b>			
Aksjekapital	2, 3	385 100	385 100
Overkurs	3	26 867 253	32 591 880
<b>Sum innskutt egenkapital</b>		<b>27 252 353</b>	<b>32 976 980</b>
<b>Opptjent egenkapital</b>			
Annen egenkapital	3		
Udekket tap	3	257 720	52 816
<b>Sum opptjent egenkapital</b>		<b>-257 720</b>	<b>-52 816</b>
<b>Sum egenkapital</b>		<b>26 994 633</b>	<b>32 924 164</b>



## Balanse

<b>Beløp i: NOK</b>	<b>Note</b>	<b>2020</b>	<b>2019</b>
<b>Sum langsiktig gjeld</b>		<b>0</b>	<b>0</b>
<b>Kortsiktig gjeld</b>			
Leverandørgjeld		8 373	
Betalbar skatt	4		
Utbytte		2 016 114	
Annen kortsiktig gjeld		30 000	68 975
<b>Sum kortsiktig gjeld</b>		<b>2 054 487</b>	<b>68 975</b>
<b>Sum gjeld</b>		<b>2 054 487</b>	<b>68 975</b>
<b>SUM EGENKAPITAL OG GJELD</b>		<b>29 049 120</b>	<b>32 993 139</b>



Brønnøysundregistrene

ÅRSREGNSKAP FOR REGNSKAPSÅRET 2020 - GENERELL INFORMASJON

Journalnummer: 2021 506367

**Enheten**

Organisasjonsnummer: 922 673 950  
Organisasjonsform: Aksjeselskap  
Foretaksnavn: CHEM ANCHOR INVEST III AS  
Forretningsadresse: Kalfarveien 57A  
5022 BERGEN

**Regnskapsår**

Årsregnskapets periode: 01.01.2020 - 31.12.2020

**Konsern**

Morselskap i konsern: Nei

**Regnskapsregler**

Regler for små foretak benyttet: Ja  
Benyttet ved utarbeidelsen av  
årsregnskapet til selskapet: Regnskapslovens alminnelige regler

**Årsregnskapet fastsatt av kompetent organ**

Bekreftet av representant for selskapet: Frank-Petter Kval  
Dato for fastsettelse av årsregnskapet: 20.05.2021

**Revisjon**

Ekstern autorisert regnskapsfører har i løpet av regnskapsåret bistått ved den løpende regnskapsføringen eller utført andre tjenester for selskapet enn å utarbeide årsregnskapet: Ja

**Grunnlag for avgivelse**

År 2020: Årsregnskap er elektronisk innlevert.  
År 2019: Tall er hentet fra elektronisk innlevert årsregnskap fra 2020.

*Det er ikke krav til at årsregnskapet m.v. som sendes til Regnskapsregisteret er undertegnet. Kontrollen på at dette er utført ligger hos revisor/enhetens øverste organ. Sikkerheten ivaretas ved at innsender har rolle/rettighet for innsending av årsregnskapet via Altinn, og ved at det bekreftes at årsregnskapet er fastsatt av kompetent organ.*

Brønnøysundregistrene, 19.07.2021



Organisasjonsnr: 922 673 950  
CHEM ANCHOR INVEST III AS

## RESULTATREGNSKAP

<b>Beløp i: NOK</b>	<b>Note</b>	<b>2020</b>	<b>2019</b>
<b>RESULTATREGNSKAP</b>			
<b>Kostnader</b>			
Lønnskostnad	5		
Annen driftskostnad	5	127 787	66 153
<b>Sum kostnader</b>		<b>127 787</b>	<b>66 153</b>
<b>Driftsresultat</b>		<b>-127 787</b>	<b>-66 153</b>
<b>Finansinntekter og finanskostnader</b>			
Annen renteinntekt		888	9 599
Annen finansinntekt		59 557	3 738
<b>Sum finansinntekter</b>		<b>60 445</b>	<b>13 337</b>
Annen finanskostnad		137 562	
<b>Sum finanskostnader</b>		<b>137 562</b>	
<b>Netto finans</b>		<b>-77 117</b>	<b>13 337</b>
<b>Ordinært resultat før skattekostnad</b>		<b>-204 904</b>	<b>-52 816</b>
Skattekostnad på ordinært resultat	4		
<b>Ordinært resultat etter skattekostnad</b>		<b>-204 904</b>	<b>-52 816</b>
<b>Årsresultat</b>		<b>-204 904</b>	<b>-52 816</b>
<b>Årsresultat etter minoritetsinteresser</b>		<b>-204 904</b>	<b>-52 816</b>
<b>Totalresultat</b>		<b>-204 904</b>	<b>-52 816</b>
<b>Overføringer og disponeringer</b>			
Udekket tap		-204 904	-52 816
<b>Sum overføringer og disponeringer</b>		<b>-204 904</b>	<b>-52 816</b>



Organisasjonsnr: 922 673 950  
CHEM ANCHOR INVEST III AS

## BALANSE

Beløp i: NOK

Note	2020	2019
------	------	------

### BALANSE - EIENDELER

#### Anleggsmidler Immaterielle eiendeler

#### Finansielle anleggsmidler

Investeringer i tilknyttet selskap	1	28 937 458	32 849 030
Sum finansielle anleggsmidler		28 937 458	32 849 030
Sum anleggsmidler		28 937 458	32 849 030

#### Omløpsmidler

#### Varer

#### Bankinnskudd, kontanter og lignende

Bankinnskudd, kontanter o. l.		111 662	144 109
Sum bankinnskudd, kontanter og lignende		111 662	144 109

Sum omløpsmidler		111 662	144 109
------------------	--	---------	---------

SUM EIENDELER		29 049 120	32 993 139
---------------	--	------------	------------

### BALANSE - EGENKAPITAL OG GJELD

#### Egenkapital

#### Innskutt egenkapital

Aksjekapital	2, 3	385 100	385 100
Overkurs	3	26 867 253	32 591 880
Sum innskutt egenkapital		27 252 353	32 976 980

#### Opptjent egenkapital

Annen egenkapital	3		
Udekket tap	3	257 720	52 816
Sum opptjent egenkapital		-257 720	-52 816

Sum egenkapital		26 994 633	32 924 164
-----------------	--	------------	------------

Sum langsiktig gjeld		0	0
----------------------	--	---	---

#### Kortsiktig gjeld

Leverandørgjeld		8 373	
Betalbar skatt	4		
Utbytte		2 016 114	



Annen kortsiktig gjeld	30 000	68 975
Sum kortsiktig gjeld	2 054 487	68 975
Sum gjeld	2 054 487	68 975
<b>SUM EGENKAPITAL OG GJELD</b>	<b>29 049 120</b>	<b>32 993 139</b>



Organisasjonsnr: 922 673 950  
CHEM ANCHOR INVEST III AS

NOTEOPPLYSNINGER - SELSKAP - alle poster oppgitt i hele tall

Note  
2

#### Antall aksjer og aksjeeiere

<u>Aksjeklasse</u>	<u>Ant. aksjer</u>	<u>Pålydende</u>	<u>Bokført verdi</u>
Ordinære aksjer	3851.00	100.00	385100.00

<u>Aksjeeiere - fritekst</u>	<u>Antall</u>	<u>Eierandel</u>	<u>Aksjeklasse</u>
Flu AS	1710.00	44.40%	A
Trumpy AS	300.00	7.78%	A
Mexico Invest AS	228.00	5.92%	A
CPE Bønnesskogen Holding AS	200.00	5.19%	A
Anstes II AS	156.00	4.05%	A
Tailwind Management AS	151.00	3.92%	A
Soliton Invest AS	150.00	3.90%	A
Santos Road AS	125.00	3.25%	A
Harship AS	125.00	3.25%	A
CBN Invest AS	114.00	2.96%	A
P Nordby & Co AS	109.00	2.83%	A
Viborg AS	100.00	2.60%	A
Camelia AS	100.00	2.60%	A
Ser Fremover AS	100.00	2.60%	A
Dobbel Emm AS	71.00	1.84%	A
Haabet Invest AS	62.00	1.61%	A
Ponti Invest AS	50.00	1.30%	A

<u>Sum</u>	<u>Sum antall</u>	<u>Sum eierandel</u>
	3851.00	100.00%

Note

**Ytelser til ledende personer**  
Er det gitt ytelser til ledende person: Nei

**Ytelser til daglig leder**

<u>Ytelser</u>	<u>Lønn</u>	<u>Pensj.forpl.</u>	<u>Andre godtgj.</u>
----------------	-------------	---------------------	----------------------

Note

**Antall årsverk i regnskapsåret**

Virksomheten har hatt følgende antall årsverk:  
0.00

Note

**Lån og sikkerhetsstillelse til ledende personer og aksjeeiere**



Er det gitt lån eller sikkerhetsstillelse til ledende personer: Nei

<u>Sikkerhetsstillelse</u>	<u>Daglig leder</u>	<u>Styrets leder</u>	<u>Andre nærstående</u>
0	0	0	0

**Note**

1

**Konsern, tilknyttet selskap og datterselskap**

**Tilknyttet selskap/datterselskap**

<u>Navn og adresse</u>	<u>Eierandel</u>	<u>Stemmeandel</u>	<u>Egenkapital</u>	<u>Resultat</u>
Chem Tank Invest III AS	35.33%	35.33%	9174372.00	-25514.00

Egenkapital og resultat i tilknyttet selskaper er i USD



Til generalforsamlingen i Chem Anchor Invest III AS

## *Uavhengig revisors beretning*

### *Uttalelse om revisjonen av årsregnskapet*

---

#### *Konklusjon*

Vi har revidert Chem Anchor Invest III AS' årsregnskap som består av balanse per 31. desember 2020, resultatregnskap for regnskapsåret avsluttet per denne datoen og noter til årsregnskapet, herunder et sammendrag av viktige regnskapsprinsipper.

Etter vår mening er det medfølgende årsregnskapet avgitt i samsvar med lov og forskrifter og gir et rettviseende bilde av selskapets finansielle stilling per 31. desember 2020, og av dets resultater for regnskapsåret avsluttet per denne datoen i samsvar med regnskapslovens regler og god regnskapsskikk i Norge.

---

#### *Grunnlag for konklusjonen*

Vi har gjennomført revisjonen i samsvar med lov, forskrift og god revisjonsskikk i Norge, herunder de internasjonale revisjonsstandardene International Standards on Auditing (ISA-ene). Våre oppgaver og plikter i henhold til disse standardene er beskrevet i Revisors oppgaver og plikter ved revisjon av årsregnskapet. Vi er uavhengige av selskapet slik det kreves i lov og forskrift, og har overholdt våre øvrige etiske forpliktelser i samsvar med disse kravene. Etter vår oppfatning er innhentet revisjonsbevis tilstrekkelig og hensiktsmessig som grunnlag for vår konklusjon.

---

#### *Styrets og daglig leders ansvar for årsregnskapet*

Styret og daglig leder (ledelsen) er ansvarlig for å utarbeide årsregnskapet i samsvar med lov og forskrifter, herunder for at det gir et rettviseende bilde i samsvar med regnskapslovens regler og god regnskapsskikk i Norge. Ledelsen er også ansvarlig for slik internkontroll som den finner nødvendig for å kunne utarbeide et årsregnskap som ikke inneholder vesentlig feilinformasjon, verken som følge av misligheter eller utilsiktede feil.

Ved utarbeidelsen av årsregnskapet må ledelsen ta standpunkt til selskapets evne til fortsatt drift og opplyse om forhold av betydning for fortsatt drift. Forutsetningen om fortsatt drift skal legges til grunn for årsregnskapet så lenge det ikke er sannsynlig at virksomheten vil bli avvirket.

---

#### *Revisors oppgaver og plikter ved revisjonen av årsregnskapet*

Vårt mål med revisjonen er å oppnå betryggende sikkerhet for at årsregnskapet som helhet ikke inneholder vesentlig feilinformasjon, verken som følge av misligheter eller utilsiktede feil, og å avgi en revisjonsberetning som inneholder vår konklusjon. Betryggende sikkerhet er en høy grad av sikkerhet, men ingen garanti for at en revisjon utført i samsvar med lov, forskrift og god revisjonsskikk i Norge, herunder ISA-ene, alltid vil avdekke vesentlig feilinformasjon som eksisterer. Feilinformasjon kan oppstå som følge av misligheter eller utilsiktede feil. Feilinformasjon blir vurdert som vesentlig dersom den enkeltvis eller samlet med rimelighet kan forventes å påvirke økonomiske beslutninger som brukerne foretar basert på årsregnskapet.

---

PricewaterhouseCoopers AS, Sandviksbodene 2A, Postboks 3984 - Sandviken, NO-5835 Bergen  
T: 02316, org. no.: 987 009 713 MVA, [www.pwc.no](http://www.pwc.no)  
Statsautoriserte revisorer, medlemmer av Den norske Revisorforening og autorisert regnskapsførerselskap



Uavhengig revisors beretning - Chem Anchor Invest III AS



For videre beskrivelse av revisors oppgaver og plikter vises det til:  
<https://revisorforeningen.no/revisjonsberetninger>

### *Uttalelse om andre lovmessige krav*

---

#### *Konklusjon om registrering og dokumentasjon*

Basert på vår revisjon av årsregnskapet som beskrevet ovenfor, og kontrollhandlinger vi har funnet nødvendig i henhold til internasjonal standard for attestasjonsoppdrag (ISAE) 3000 «Attestasjonsoppdrag som ikke er revisjon eller forenklet revisorkontroll av historisk finansiell informasjon», mener vi at ledelsen har oppfylt sin plikt til å sørge for ordentlig og oversiktlig registrering og dokumentasjon av selskapets regnskapsopplysninger i samsvar med lov og god bokføringsskikk i Norge.

Bergen, 20. mai 2021  
**PricewaterhouseCoopers AS**

Jon Haugervåg  
Statsautorisert revisor  
(elektronisk signert)



 Securely signed with Brevio

Revisjonsberetning

**Signers:**

<b>Name</b>	<b>Method</b>	<b>Date</b>
Haugervåg, Jon	BANKID_MOBILE	2021-05-25 10:13

**This document package contains:**

- Closing page (this page)
- The original document(s)
- The electronic signatures. These are not visible in the document, but are electronically integrated.



This file is sealed with a digital signature.  
The seal is a guarantee for the authenticity  
of the document.



Resultatregnskap  
Chem Anchor Invest III AS

DRIFTSINNEKTER OG DRIFTSKOSTNADER	NOTE	2020	2019
Annen driftskostnad	5	127 787	66 153
<b>Sum driftskostnader</b>		<b>127 787</b>	<b>66 153</b>
<b>Driftsresultat</b>		<b>-127 787</b>	<b>-66 153</b>
<b>FINANSINNEKTER OG FINANSKOSTNADER</b>			
Annen renteinntekt		888	9 599
Annen finansinntekt		59 557	3 738
Annen finanskostnad		137 562	0
<b>Resultat av finansposter</b>		<b>-77 117</b>	<b>13 337</b>
Ordinært resultat før skattekostnad		-204 904	-52 816
<b>Ordinært resultat</b>		<b>-204 904</b>	<b>-52 816</b>
<b>Årsresultat</b>		<b>-204 904</b>	<b>-52 816</b>
<b>OVERFØRINGER</b>			
Overført til udekket tap		204 904	52 816
<b>Sum overføringer</b>		<b>-204 904</b>	<b>-52 816</b>



**Balanse**  
**Chem Anchor Invest III AS**

EIENDELER	NOTE	2020	2019
<b>ANLEGGSMIDLER</b>			
<b>FINANSIELLE ANLEGGSMIDLER</b>			
Investeringer i tilknyttet selskap	1	28 937 458	32 849 030
<b>Sum finansielle anleggsmidler</b>		<b>28 937 458</b>	<b>32 849 030</b>
<hr/>			
<b>Sum anleggsmidler</b>		<b>28 937 458</b>	<b>32 849 030</b>
<b>OMLØPSMIDLER</b>			
Bankinnskudd, kontanter o.l.		111 662	144 109
<b>Sum omløpsmidler</b>		<b>111 662</b>	<b>144 109</b>
<hr/>			
<b>Sum eiendeler</b>		<b>29 049 120</b>	<b>32 993 139</b>





Balanse  
Chem Anchor Invest III AS

EGENKAPITAL OG GJELD	NOTE	2020	2019
<b>EGENKAPITAL</b>			
<b>INNSKUTT EGENKAPITAL</b>			
Aksjekapital	2, 3	385 100	385 100
Overkurs	3	26 867 253	32 591 880
<b>Sum innskutt egenkapital</b>		<b>27 252 353</b>	<b>32 976 980</b>
<b>OPPTJENT EGENKAPITAL</b>			
Udekket tap	3	-257 720	-52 816
<b>Sum opptjent egenkapital</b>		<b>-257 720</b>	<b>-52 816</b>
<b>Sum egenkapital</b>		<b>26 994 633</b>	<b>32 924 164</b>
<b>GJELD</b>			
<b>KORTSIKTIG GJELD</b>			
Leverandørgjeld		8 373	0
Utbytte	3	2 016 114	0
Annen kortsiktig gjeld		30 000	68 975
<b>Sum kortsiktig gjeld</b>		<b>2 054 487</b>	<b>68 975</b>
<b>Sum gjeld</b>		<b>2 054 487</b>	<b>68 975</b>
<b>Sum egenkapital og gjeld</b>		<b>29 049 120</b>	<b>32 993 139</b>

Bergen, 20.05.2021  
Styret i Chem Anchor Invest III AS

  
Torfin Ernst Georg Eide  
styreleder

  
Hans Johan Solberg  
styremedlem

  
Bjarne Sælensminde  
styremedlem

  
Frank-Petter Kval  
daglig leder



## Noter til årsregnskapet

### Regnskapsprinsipper

Årsregnskapet er satt opp i samsvar med regnskapsloven og god regnskapsskikk for små foretak.

#### Klassifisering av balanseposter

Eiendeler bestemt til varig eie eller bruk er klassifisert som anleggsmidler. Eiendeler som er knyttet til varekretsløpet er klassifisert som omløpsmidler. Fordringer klassifiseres som omløpsmidler hvis de skal tilbakebetales i løpet av ett år. For gjeld er analoge kriterier lagt til grunn. Første års avdrag på langsiktige fordringer og langsiktig gjeld klassifiseres likevel ikke som omløpsmiddel og kortsiktig gjeld.

#### Investeringer i andre selskaper

Kostmetoden brukes som prinsipp for investeringer i andre selskaper. Kostprisen økes når midler tilføres ved kapitalutvidelse, eller når det gis konsernbidrag til datterselskap. Mottatte utdelinger resultatføres i utgangspunktet som inntekt. Utdelinger som overstiger andel av opptjent egenkapital etter kjøpet føres som reduksjon av anskaffelseskost. Utbytte/konsernbidrag fra datterselskap regnskapsføres det samme året som datterselskapet avsetter beløpet. Utbytte fra andre selskaper regnskapsføres som finansinntekt når utbyttet er vedtatt.

Balanseført beløp skrives ned til antatt virkelig verdi når den er lavere.

#### Fordringer

Kundefordringer og andre fordringer er oppført i balansen til pålydende etter fradrag for avsetning til forventet tap. Avsetning for tap gjøres på grunnlag av individuelle vurderinger av de enkelte fordringene. I tillegg gjøres det for øvrige kundefordringer en uspesifisert avsetning for å dekke antatt tap.

#### Utenlandsk valuta

Fordringer og gjeld i utenlandsk valuta vurderes etter kursen ved regnskapsårets slutt. Kursgevinster og kurstap knyttet til varesalg og varekjøp i utenlandsk valuta føres som salgsinntekter og varekostnad.

#### Skatt

Skattekostnaden i resultatregnskapet omfatter både periodens betalbare skatt og endring i utsatt skatt. Utsatt skatt beregnes med aktuell skattesats på grunnlag av de midlertidige forskjeller som eksisterer mellom regnskapsmessige og skattemessige verdier, samt eventuelt ligningsmessig underskudd til fremføring ved utgangen av regnskapsåret. Skatteøkende og skattereduserende midlertidige forskjeller som reverserer eller kan reversere i samme periode er utlignet.



## Note 1 Investeringer i tilknyttet selskap

Tilknyttet selskap:	Forretnings- kontor	Eierandel/ stemme- andel	Egenkapital siste år	Resultat siste år
Chem Tank Invest III AS	Bergen, Norge	35,33 %	USD 9 174 372	USD -25 514

## Note 2 Aksjekapital og aksjonærinformasjon

Aksjekapitalen på kr. 385 100 består av 3 851 aksjer à kr. 100.

### Oversikt over de største aksjonærene 31.12.2020

Navn	Antall aksjer	Eierandel
Flu AS	1710	44 %
Trumpy AS	300	8 %
Mexico Invest AS	228	6 %
CPE Bønnesskogen Holding AS	200	5 %
Anstes II AS	156	4 %
Tailwind Management AS	151	4 %
Soliton Invest AS	150	4 %
Harship AS	125	3 %
Christian Teixidor	125	3 %
CBN Invest AS	114	3 %
Øvrige aksjonærer	592	15 %
<b>Totalt</b>	<b>3 851</b>	<b>100 %</b>

### Aksjonærer med verv i selskapet

Frank-Petter Kval (Tailwind Management AS)	Daglig leder
Torfin Eide (Soliton Invest AS)	Styrets leder
Hans Solberg (Haabet Invest AS)	Styremedlem
Bjarne Sælensminde (Camelia AS)	Styremedlem

## Note 3 Egenkapital

	Aksjekapital	Overkurs	Udekket tap	Sum
<b>Egenkapital 01.01.2020</b>	385 100	32 591 880	-52 816	32 924 164
Årets resultat			-204 904	-204 904
Utdeling innbetalt kapital		-3 708 513		-3 708 513
Avsatt utdeling innbetalt kapital		-2 016 114		-2 016 114
<b>Egenkapital 31.12.2020</b>	<b>385 100</b>	<b>26 867 253</b>	<b>-257 720</b>	<b>26 994 633</b>



## Note 4 Skatt

Beregning av utsatt skatt/utsatt skattefordel	2020	2019
Midlertidige forskjeller	0	0
Underskudd til fremføring	257 720	52 816
Grunnlag for utsatt skatt/skattefordel i balansen	257 720	52 816
Utsatt skattefordel/utsatt skatt	56 698	11 620
Ikke oppført utsatt skattefordel	-56 698	-11 620
<b>Utsatt skatt/ skattefordel i regnskapet</b>	<b>0</b>	<b>0</b>

I henhold til god regnskapsskikk for små foretak balanseføres ikke utsatt skattefordel.

### Grunnlag for skattekostnad, endring i utsatt skatt og betalbar skatt

Resultat før skattekostnad	-204 904
Permanente forskjeller	0
Grunnlag for årets skattekostnad	-204 904
Endring i forskjeller som inngår i grunnlag for utsatt skatt/skattefordel	0
Endring i underskudd og godtgjørelse til fremføring	204 904
Grunnlag for betalbar skatt i resultatregnskapet	0

### Fordeling av skattekostnaden

Betalbar skatt (22 % av grunnlag for betalbar skatt i resultatregnskapet)	0
For mye, for lite avsatt tidligere år	0
Sum betalbar skatt	0
Endring i utsatt skatt/skattefordel	0
Skattekostnad (22 % av grunnlag for årets skattekostnad)	0

### Betalbar skatt i balansen

Betalbar skatt i skattekostnaden	0
Betalbar skatt i balansen	0

## Note 5 Lønnskostnader, antall ansatte, godtgjørelser, lån til ansatte m.v.

Selskapet har ingen egne ansatte, men kjøper alle managementtjenester fra nærstående selskap Tailwind Management AS. Kostnader knyttet til dette utgjorde NOK 62 500 inkludert mva i 2020.

Ytelser til ledende personer	Daglig leder	Styret
Lønn	0	0
Pensjonsutgifter	0	0
Annen godtgjørelse	0	0

Det er ikke gitt lån/sikkerhetsstillelse til daglig leder, styrets leder eller andre nærstående parter.

### Kostnadsført godtgjørelse til revisor (inkl. mva)

	2020
Revisjon	26 875
Annen bistand	28 125
<b>Sum godtgjørelse til revisor</b>	<b>55 000</b>



## FS Chem Anchor Invest III AS 2020

Endelig revisjonsrapport

2021-05-23





Opprettet:	2021-05-21
Av:	Frank Petter Kval (frank.petter.kval@tailwind.as)
Status:	Signert
Transaksjons-ID:	CBJCHBCAABAA8Wx0vd2-_3TuDnApwU1GAwCrVLamNEZ

### "FS Chem Anchor Invest III AS 2020"-historikk

-  Dokument opprettet av Frank Petter Kval (frank.petter.kval@tailwind.as)  
2021-05-21 - 11:11:38 GMT- IP-adresse: 82.134.78.110
-  Dokument sendt via e-post til Frank-Petter Kval (fpk@tailwind.as) for signering  
2021-05-21 - 11:12:44 GMT
-  E-postmelding vist av Frank-Petter Kval (fpk@tailwind.as)  
2021-05-21 - 11:17:53 GMT- IP-adresse: 82.134.78.110
-  Dokument e-signert av Frank-Petter Kval (fpk@tailwind.as)  
Signaturdato: 2021-05-21 - 11:18:43 GMT - Tidskilde: server- IP-adresse: 82.134.78.110
-  Dokument sendt via e-post til Torfin Eide (torfin.eide@hansa-tankers.com) for signering  
2021-05-21 - 11:18:45 GMT
-  E-postmelding vist av Torfin Eide (torfin.eide@hansa-tankers.com)  
2021-05-21 - 12:11:00 GMT- IP-adresse: 82.134.78.110
-  Dokument e-signert av Torfin Eide (torfin.eide@hansa-tankers.com)  
Signaturdato: 2021-05-21 - 12:11:41 GMT - Tidskilde: server- IP-adresse: 82.134.78.110
-  Dokument sendt via e-post til Hans Solberg (hans.solberg@hansa-tankers.com) for signering  
2021-05-21 - 12:11:43 GMT
-  E-postmelding vist av Hans Solberg (hans.solberg@hansa-tankers.com)  
2021-05-21 - 13:36:48 GMT- IP-adresse: 77.16.64.152
-  Dokument e-signert av Hans Solberg (hans.solberg@hansa-tankers.com)  
Signaturdato: 2021-05-21 - 13:37:45 GMT - Tidskilde: server- IP-adresse: 77.16.64.152
-  Dokument sendt via e-post til Bjarne Sælensminde (bjarne@camship.no) for signering  
2021-05-21 - 13:37:47 GMT





-  E-postmelding vist av Bjarne Sælensminde (bjarne@camship.no)  
2021-05-21 - 16:45:54 GMT- IP-adresse: 77.16.215.139
-  E-postmelding vist av Bjarne Sælensminde (bjarne@camship.no)  
2021-05-22 - 16:29:22 GMT- IP-adresse: 77.16.215.139
-  Dokument e-signert av Bjarne Sælensminde (bjarne@camship.no)  
Signaturdato: 2021-05-23 - 08:37:15 GMT - Tidskilde: server- IP-adresse: 77.16.215.139
-  Avtale fullført.  
2021-05-23 - 08:37:15 GMT

