



ÅRSREGNSKAPET FOR REGNSKAPSÅRET 2021 - GENERELL INFORMASJON

Enheten

Organisasjonsnummer: 990 481 180
Organisasjonsform: Aksjeselskap
Foretaksnavn: GLOBAL SKIPSHOLDING NORDEN 2 AS
Forretningsadresse: c/o Obligo Investment Management AS
8.etg
Munkedamsveien 45A
0250 OSLO

Regnskapsår

Årsregnskapets periode: 01.01.2021 - 31.12.2021

Konsern

Morselskap i konsern: Ja
Konsernregnskap lagt ved: Ja

Regnskapsregler

Regler for små foretak benyttet: Nei
Benyttet ved utarbeidelsen av årsregnskapet til selskapet: Regnskapslovens alminnelige regler
Benyttet ved utarbeidelsen av årsregnskapet til konsernet: Regnskapslovens alminnelige regler

Årsregnskapet fastsatt av kompetent organ

Bekreftet av representant for selskapet: Toril S. Sellæg
Dato for fastsettelse av årsregnskapet: 29.06.2022

Grunnlag for avgivelse

År 2021: Årsregnskapet er elektronisk innlevert
År 2020: Tall er hentet fra elektronisk innlevert årsregnskap fra 2021

Det er ikke krav til at årsregnskapet m.v. som sendes til Regnskapsregisteret er undertegnet. Kontrollen på at dette er utført ligger hos revisor/enhetens øverste organ. Sikkerheten ivaretas ved at innsender har rolle/rettighet for innsending av årsregnskapet via Altinn, og ved at det bekreftes at årsregnskapet er fastsatt av kompetent organ.

Brønnøysundregistrene, 13.07.2023



Resultatregnskap

Beløp i: USD	Note	2021	2020
RESULTATREGNSKAP			
Kostnader			
Lønnskostnad	8	246 000	223 000
Annen driftskostnad	8,9,14	1 907 000	544 000
Sum kostnader		2 153 000	767 000
Driftsresultat		-2 153 000	-767 000
Finansinntekter og finanskostnader			
Renteinntekt fra foretak i samme konsern		2 823 000	2 501 000
Annen finansinntekt	9	1 289 000	
Sum finansinntekter		4 112 000	2 501 000
Rentekostnad til foretak i samme konsern		4 404 000	4 361 000
Annen finanskostnad	9,6	901 000	3 955 000
Sum finanskostnader		5 305 000	8 316 000
Netto finans		-1 193 000	-5 815 000
Ordinært resultat før skattekostnad		-3 346 000	-6 582 000
Skattekostnad på ordinært resultat	13		
Ordinært resultat etter skattekostnad		-3 346 000	-6 582 000
Årsresultat		-3 346 000	-6 582 000
Overføringer og disponeringer			
Overføringer til/fra annen egenkapital		-3 345 000	-6 582 000
Sum overføringer og disponeringer		-3 345 000	-6 582 000



Balanse

Beløp i: USD	Note	2021	2020
BALANSE - EIENDELER			
Anleggsmidler			
Immaterielle eiendeler			
Finansielle anleggsmidler			
Investering i datterselskap	3	49 823 000	49 823 000
Lån til foretak i samme konsern	6	22 229 000	27 647 000
Sum finansielle anleggsmidler		72 052 000	77 470 000
Sum anleggsmidler		72 052 000	77 470 000
Omløpsmidler			
Varer			
Fordringer			
Andre fordringer		305 000	4 000
Konsernfordringer	6	2 000	
Sum fordringer		307 000	4 000
Bankinnskudd, kontanter og lignende			
Bankinnskudd, kontanter og lignende	12	1 156 000	1 683 000
Sum bankinnskudd, kontanter og lignende		1 156 000	1 683 000
Sum omløpsmidler		1 463 000	1 687 000
SUM EIENDELER		73 515 000	79 157 000
BALANSE - EGENKAPITAL OG GJELD			
Egenkapital			
Innskutt egenkapital			
Aksjekapital	1,7	22 000	22 000
Overkurs	1	3 029 000	3 029 000
Annen innskutt egenkapital	1	2 765 000	6 514 000
Sum innskutt egenkapital		5 816 000	9 565 000



Balanse

Beløp i: USD	Note	2021	2020
Sum egenkapital		5 816 000	9 565 000
Gjeld			
Langsiktig gjeld			
Annen langsiktig gjeld			
Gjeld til kredittinstitusjoner	5,11	8 526 000	15 874 000
Langsiktig konserngjeld	6	59 056 000	53 665 000
Sum annen langsiktig gjeld		67 582 000	69 539 000
Sum langsiktig gjeld		67 582 000	69 539 000
Kortsiktig gjeld			
Leverandørgjeld		77 000	11 000
Betalbar skatt	13		
Skyldige offentlige avgifter		23 000	23 000
Annen kortsiktig gjeld	9	17 000	18 000
Sum kortsiktig gjeld		117 000	52 000
Sum gjeld		67 699 000	69 591 000
SUM EGENKAPITAL OG GJELD		73 515 000	79 156 000



Konsernets resultatregnskap

Beløp i: USD	Note	2021	2020
RESULTATREGNSKAP			
Inntekter			
Leieinntekter	10	13 277 000	12 835 000
Annen driftsinntekt	10	2 930 000	1 392 000
Sum inntekter		16 207 000	14 227 000
Kostnader			
Lønnskostnad	8	246 000	223 000
Avskrivning på varige driftsmidler og immaterielle eiendeler	2	2 776 000	3 132 000
Andre driftskostnader	8,9,14	12 929 000	14 355 000
Sum kostnader		15 951 000	17 710 000
Driftsresultat		256 000	-3 483 000
Finansinntekter og finanskostnader			
Renteinntekt fra foretak i samme konsern			8 000
Annen finansinntekt	9	2 817 000	5 749 000
Sum finansinntekter		2 817 000	5 757 000
Rentekostnad til foretak i samme konsern		53 000	108 000
Annen finanskostnad	9,6	3 616 000	5 621 000
Sum finanskostnader		3 669 000	5 729 000
Netto finans		-852 000	28 000
Ordinært resultat før skattekostnad		-596 000	-3 455 000
Skattekostnad på ordinært resultat	13		
Ordinært resultat etter skattekostnad		-596 000	-3 455 000
Årsresultat		-596 000	-3 455 000



Konsernets balanse

Beløp i: USD	Note	2021	2020
BALANSE - EIENDELER			
Anleggsmidler			
Immaterielle eiendeler			
Varige driftsmidler			
Skip	2	22 791 000	33 272 000
Sum varige driftsmidler		22 791 000	33 272 000
Finansielle anleggsmidler			
Investeringer i aksjer og andeler	4		202 000
Sum finansielle anleggsmidler			202 000
Sum anleggsmidler		22 791 000	33 474 000
Omløpsmidler			
Varer			
Fordringer			
Kundefordringer		126 000	247 000
Andre fordringer		1 089 000	469 000
Konsernfordringer	6	2 000	
Sum fordringer		1 217 000	716 000
Bankinnskudd, kontanter og lignende			
Bankinnskudd, kontanter og lignende	12	3 375 000	2 932 000
Sum bankinnskudd, kontanter og lignende		3 375 000	2 932 000
Sum omløpsmidler		4 592 000	3 648 000
SUM EIENDELER		27 383 000	37 122 000

BALANSE - EGENKAPITAL OG GJELD

Egenkapital

Innskutt egenkapital



Konsernets balanse

Beløp i: USD	Note	2021	2020
Aksjekapital	1,7	22 000	22 000
Overkurs	1	3 029 000	3 029 000
Annen innskutt egenkapital	1	13 933 000	14 932 000
Sum innskutt egenkapital		16 984 000	17 983 000
Sum egenkapital		16 984 000	17 983 000
Gjeld			
Langsiktig gjeld			
Utsatt skatt	13	0	0
Sum avsetninger for forpliktelser		0	0
Annen langsiktig gjeld			
Gjeld til kredittinstitusjoner	5,11	8 526 000	15 874 000
Langsiktig konserngjeld	6	0	845 000
Sum annen langsiktig gjeld		8 526 000	16 719 000
Sum langsiktig gjeld		8 526 000	16 719 000
Kortsiktig gjeld			
Gjeld til kredittinstitusjoner	5,11		
Leverandørgjeld		1 418 000	1 668 000
Betalbar skatt	13	0	0
Skyldige offentlige avgifter		23 000	23 000
Annen kortsiktig gjeld	9	431 000	729 000
Sum kortsiktig gjeld		1 872 000	2 420 000
Sum gjeld		10 398 000	19 139 000
SUM EGENKAPITAL OG GJELD		27 382 000	37 122 000



Brønnøysundregistrene

ÅRSREGNSKAP FOR REGNSKAPSÅRET 2021 - GENERELL INFORMASJON

Journalnummer: 2022 673125

Enheten

Organisasjonsnummer: 990 481 180
Organisasjonsform: Aksjeselskap
Foretaksnavn: GLOBAL SKIPSHOLDING NORDEN 2 AS
Forretningsadresse: c/o Obligo Investment Management AS
8.etg
Munkedamsveien 45A
0250 OSLO

Regnskapsår

Årsregnskapets periode: 01.01.2021 - 31.12.2021

Konsern

Morselskap i konsern: Ja
Konsernregnskap lagt ved: Ja

Regnskapsregler

Regler for små foretak benyttet: Nei
Benyttet ved utarbeidelsen av
årsregnskapet til selskapet: Regnskapslovens alminnelige regler
Benyttet ved utarbeidelsen av
årsregnskapet til konsernet: Regnskapslovens alminnelige regler

Årsregnskapet fastsatt av kompetent organ

Bekreftet av representant for selskapet: Toril S. Sellæg
Dato for fastsettelse av årsregnskapet: 29.06.2022

Revisjon

Årsregnskapet er utarbeidet av ekstern
autorisert regnskapsfører: Ja
Ekstern autorisert regnskapsfører har i
løpet av regnskapsåret bistått ved den
løpende regnskapsføringen eller utført
andre tjenester for selskapet enn å
utarbeide årsregnskapet: Ja

Grunnlag for avgivelse

År 2021: Årsregnskap er elektronisk innlevert.
År 2020: Tall er hentet fra elektronisk innlevert årsregnskap fra 2021.

Det er ikke krav til at årsregnskapet m.v. som sendes til Regnskapsregisteret er undertegnet. Kontrollen på at dette er utført ligger hos revisor/enhetens øverste organ. Sikkerheten ivaretas ved at innsender har rolle/rettighet for innsending av årsregnskapet via Altinn, og ved at det bekreftes at årsregnskapet er fastsatt av kompetent organ.

Brønnøysundregistrene, 20.07.2022





Organisasjonsnr: 990 481 180
GLOBAL SKIPSHOLDING NORDEN 2 AS

RESULTATREGNSKAP

Beløp i: USD	Note	2021	2020
RESULTATREGNSKAP			
Kostnader			
Lønnskostnad	8	246 000	223 000
Annen driftskostnad	8,9,14	1 907 000	544 000
Sum kostnader		2 153 000	767 000
Driftsresultat		-2 153 000	-767 000
Finansinntekter og finanskostnader			
Renteinntekt fra foretak i samme konsern		2 823 000	2 501 000
Annen finansinntekt	9	1 289 000	
Sum finansinntekter		4 112 000	2 501 000
Rentekostnad til foretak i samme konsern		4 404 000	4 361 000
Annen finanskostnad	9,6	901 000	3 955 000
Sum finanskostnader		5 305 000	8 316 000
Netto finans		-1 193 000	-5 815 000
Ordinært resultat før skattekostnad		-3 346 000	-6 582 000
Skattekostnad på ordinært resultat	13		
Ordinært resultat etter skattekostnad		-3 346 000	-6 582 000
Årsresultat		-3 346 000	-6 582 000
Overføringer og disponeringer			
Overføringer til/fra annen egenkapital		-3 345 000	-6 582 000
Sum overføringer og disponeringer		-3 345 000	-6 582 000



Organisasjonsnr: 990 481 180
GLOBAL SKIPSHOLDING NORDEN 2 AS

BALANSE

Beløp i: USD	Note	2021	2020
BALANSE - EIENDELER			
Anleggsmidler			
Immaterielle eiendeler			
Finansielle anleggsmidler			
Investering i datterselskap	3	49 823 000	49 823 000
Lån til foretak i samme konsern	6	22 229 000	27 647 000
Sum finansielle anleggsmidler		72 052 000	77 470 000
Sum anleggsmidler		72 052 000	77 470 000
Omløpsmidler			
Varer			
Fordringer			
Andre fordringer		305 000	4 000
Konsernfordringer	6	2 000	
Sum fordringer		307 000	4 000
Bankinnskudd, kontanter og lignende			
Bankinnskudd, kontanter og lignende	12	1 156 000	1 683 000
Sum bankinnskudd, kontanter og lignende		1 156 000	1 683 000
Sum omløpsmidler		1 463 000	1 687 000
SUM EIENDELER		73 515 000	79 157 000
BALANSE - EGENKAPITAL OG GJELD			
Egenkapital			
Innskutt egenkapital			
Aksjekapital	1,7	22 000	22 000
Overkurs	1	3 029 000	3 029 000
Annen innskutt egenkapital	1	2 765 000	6 514 000
Sum innskutt egenkapital		5 816 000	9 565 000
Sum egenkapital		5 816 000	9 565 000
Gjeld			
Langsiktig gjeld			
Annen langsiktig gjeld			
Gjeld til kredittinstitusjoner	5,11	8 526 000	15 874 000



Langsiktig konserngjeld	6	59 056 000	53 665 000
Sum annen langsiktig gjeld		67 582 000	69 539 000
Sum langsiktig gjeld		67 582 000	69 539 000
Kortsiktig gjeld			
Leverandørgjeld		77 000	11 000
Betalbar skatt	13		
Skyldige offentlige avgifter		23 000	23 000
Annen kortsiktig gjeld	9	17 000	18 000
Sum kortsiktig gjeld		117 000	52 000
Sum gjeld		67 699 000	69 591 000
SUM EGENKAPITAL OG GJELD		73 515 000	79 156 000



Organisasjonsnr: 990 481 180
GLOBAL SKIPSHOLDING NORDEN 2 AS

KONSERNRESULTATREGNSKAP

Beløp i: USD	Note	2021	2020
RESULTATREGNSKAP			
Inntekter			
Leieinntekter	10	13 277 000	12 835 000
Annen driftsinntekt	10	2 930 000	1 392 000
Sum inntekter		16 207 000	14 227 000
Kostnader			
Lønnskostnad	8	246 000	223 000
Avskrivning på varige driftsmidler og immaterielle eiendeler	2	2 776 000	3 132 000
Andre driftskostnader	8,9,14	12 929 000	14 355 000
Sum kostnader		15 951 000	17 710 000
Driftsresultat		256 000	-3 483 000
Finansinntekter og finanskostnader			
Renteinntekt fra foretak i samme konsern			8 000
Annen finansinntekt	9	2 817 000	5 749 000
Sum finansinntekter		2 817 000	5 757 000
Rentekostnad til foretak i samme konsern		53 000	108 000
Annen finanskostnad	9,6	3 616 000	5 621 000
Sum finanskostnader		3 669 000	5 729 000
Netto finans		-852 000	28 000
Ordinært resultat før skattekostnad		-596 000	-3 455 000
Skattekostnad på ordinært resultat	13		
Ordinært resultat etter skattekostnad		-596 000	-3 455 000
Årsresultat		-596 000	-3 455 000



Organisasjonsnr: 990 481 180
GLOBAL SKIPSHOLDING NORDEN 2 AS

KONSERNBALANSE

Beløp i: USD	Note	2021	2020
BALANSE - EIENDELER			
Anleggsmidler			
Immaterielle eiendeler			
Varige driftsmidler			
Skip	2	22 791 000	33 272 000
Sum varige driftsmidler		22 791 000	33 272 000
Finansielle anleggsmidler			
Investeringer i aksjer og andeler	4		202 000
Sum finansielle anleggsmidler			202 000
Sum anleggsmidler		22 791 000	33 474 000
Omløpsmidler			
Varer			
Fordringer			
Kundefordringer		126 000	247 000
Andre fordringer		1 089 000	469 000
Konsernfordringer	6	2 000	
Sum fordringer		1 217 000	716 000
Bankinnskudd, kontanter og lignende			
Bankinnskudd, kontanter og lignende	12	3 375 000	2 932 000
Sum bankinnskudd, kontanter og lignende		3 375 000	2 932 000
Sum omløpsmidler		4 592 000	3 648 000
SUM EIENDELER		27 383 000	37 122 000
BALANSE - EGENKAPITAL OG GJELD			
Egenkapital			
Innskutt egenkapital			
Aksjekapital	1,7	22 000	22 000
Overkurs	1	3 029 000	3 029 000
Annen innskutt egenkapital	1	13 933 000	14 932 000
Sum innskutt egenkapital		16 984 000	17 983 000
Sum egenkapital		16 984 000	17 983 000



Gjeld			
Langsiktig gjeld			
Utsatt skatt	13	0	0
Sum avsetninger for forpliktelser		0	0
Annen langsiktig gjeld			
Gjeld til			
kredittinstitusjoner	5,11	8 526 000	15 874 000
Langsiktig konserngjeld	6	0	845 000
Sum annen langsiktig gjeld		8 526 000	16 719 000
Sum langsiktig gjeld		8 526 000	16 719 000
Kortsiktig gjeld			
Gjeld til			
kredittinstitusjoner	5,11		
Leverandørgjeld		1 418 000	1 668 000
Betalbar skatt	13	0	0
Skyldige offentlige avgifter		23 000	23 000
Annen kortsiktig gjeld	9	431 000	729 000
Sum kortsiktig gjeld		1 872 000	2 420 000
Sum gjeld		10 398 000	19 139 000
SUM EGENKAPITAL OG GJELD		27 382 000	37 122 000



Organisasjonsnr: 990 481 180
GLOBAL SKIPSHOLDING NORDEN 2 AS

NOTEOPPLYSNINGER - SELSKAP - alle poster oppgitt i hele tall

Note
0

Regnskapsprinsipper

Årsregnskapet er satt opp i samsvar med regnskapslovens bestemmelser og god regnskapsskikk. Fortsatt drift I samsvar med Regnskapslovens § 3-3a bekreftes det at regnskapet er avlagt under forutsetning om fortsatt drift Konsolideringsprinsipper Konsernregnskapet er utarbeidet som om konsernet var en økonomisk enhet. Utover morselskapet består konsernet av en rekke 100% eide datterselskaper, ref note 4. Transaksjoner og mellomværende mellom selskapene i konsernet er eliminert. Konsernregnskapet er utarbeidet etter ensartede prinsipper, ved at datterselskapet følger de samme regnskapsprinsipper som morselskapet. Kjøpte datterselskaper regnskapsføres i konsernregnskapet basert på morselskapets anskaffelseskost. Anskaffelseskost tilordnes identifiserbare eiendeler og gjeld i datterselskapet, som oppføres i konsernregnskapet til virkelig verdi på oppkjøpstidspunktet. Eventuell merverdi eller mindreverdi ut over hva som kan henføres til identifiserbare eiendeler og gjeld balanseføres som goodwill. Merverdier i konsernregnskapet avskrives lineært over de oppkjøpte eiendelenes forventede levetid. Valuta Regnskapene til utenlandske datterselskaper utarbeides i den valutaen som selskapene primært benytter i sin virksomhet (funksjonell valuta). For alle datterselskapene er den funksjonelle valutaen USD. Alle datterselskap fører således sine regnskaper, ikke i sin lokale valuta, men i sin funksjonelle valuta som er USD. Pengeposter i annen valuta vurderes etter kursen ved regnskapsårets slutt. Valutakursenringer resultatføres under finansinntekter og finanskostnader. Selskapene er skattepliktige til Norge og skatten er beregnet med utgangspunkt i det norske skatteregnskapet som avlegges i NOK. Datterselskap/tilknyttet selskap Datterselskaper og tilknyttede selskaper vurderes etter kostmetoden i selskapsregnskapet. Investeringen er vurdert til anskaffelseskost for aksjene med mindre nedskrivning har vært nødvendig. Det er foretatt nedskrivning til virkelig verdi når verdifall skyldes årsaker som ikke kan antas å være forbigående og det må anses nødvendig etter god regnskapsskikk. Nedskrivninger er reversert når grunnlaget for nedskrivning ikke lenger er til stede. Utbytte, konsernbidrag og andre utdelinger fra datterselskap er inntektsført samme år som det er avsatt i givers regnskap. Overstiger utbyttet/konsernbidraget andel av opptjent resultat etter anskaffelsestidspunktet, representerer den overskytende del tilbakebetaling av investert kapital, og utdelingene er fratrukket investeringens verdi i balansen til morselskapet. Leieavtaler Leieavtaler klassifiseres som finansiell eller operasjonell i samsvar med avtalens reelle innhold. Leieavtaler der en vesentlig del av risiko og avkastning knyttet til eierskap fortsatt ligger hos utleier, klassifiseres som operasjonelle leieavtaler, med balanseføring og avskrivning av tilhørende driftsmidler. Dersom det vesentligste av økonomisk risiko og kontroll knyttet til det underliggende leieobjekt er gått over på leietaker klassifiseres avtalen som finansiell og tilhørende eiendeler og forpliktelser balanseføres. Leieinntekter Leieinntektene som betales fra leietaker inntektsføres etter opptjeningsprinsippet, og i den grad leietaker betaler forskuddsvis leie, periodiseres denne som



uopptjent inntekt i balansen. Leieperioden er avtalt og inntekten varierer med de aktuelle dagsrater. Klassifisering og vurdering av balanseposter Omløpsmidler og kortsiktig gjeld omfatter poster som forfaller til betaling innen ett år etter anskaffelsestidspunktet. Øvrige poster er klassifisert som anleggsmiddel/langsiktig gjeld. Første års avdrag på langsiktig gjeld reklassifiseres ikke til kortsiktig gjeld. Lån som forfaller i sin helhet innen 12 mnd er oppført som kortsiktig gjeld. Omløpsmidler vurderes til laveste av anskaffelseskost og virkelig verdi. Kortsiktig gjeld balanseføres til nominelt beløp på opptakstidspunktet. Anleggsmidler vurderes til anskaffelseskost, men nedskrives til virkelig verdi ved verdifall som ikke forventes å være forbigående. Langsiktig gjeld er balanseført til nominelt beløp på opptakstidspunktet. Finansieringsomkostninger balanseføres og kostnadsføres over lånets løpetid. Varige driftsmidler Varige driftsmidler balanseføres og avskrives over driftsmidlets forventede levetid. Direkte vedlikehold av driftsmidler kostnadsføres løpende under driftskostnader, mens påkostninger eller forbedringer tillegges driftsmidlets kostpris og avskrives i takt med driftsmidlet. Dersom gjenvinnbart beløp av driftsmidlet er lavere enn balanseført verdi foretas nedskrivning til gjenvinnbart beløp. Gjenvinnbart beløp er det høyeste av netto salgsverdi og verdi i bruk. Verdi i bruk er nåverdien av de fremtidige kontantstrømmene som eiendelen vil generere. For posten avskrivninger skip er det lagt til grunn en restverdi for skipet. Fordringer Kundefordringer og andre fordringer er oppført i balansen til pålydende etter fradrag for avsetning til forventet tap. Avsetning til tap gjøres på grunnlag av individuelle vurderinger av de enkelte fordringene. Skatt Skattekostnaden i resultatregnskapet omfatter både periodens betalbare skatt og endring i utsatt skatt. Utsatt skatt er i morselskapet beregnet med 22% for 2020 og 22% for 2021 på grunnlag av de midlertidige forskjeller som eksisterer mellom regnskapsmessige og skattemessige verdier, samt skattemessig underskudd til fremføring ved utgangen av regnskapsåret. Skatteøkende og skattereduserende midlertidige forskjeller som reverserer eller kan reversere i samme periode er utlignet. Netto utsatt skattefordel balanseføres i den grad det er sannsynlig at denne kan bli nyttegjort. Kontantstrømpoppstilling Kontantstrømpoppstillingen er utarbeidet etter den indirekte metode. Kontanter og kontantekvivalenter omfatter kontanter, bankinnskudd og andre kortsiktige likvide plasseringer.

Note

7

Antall aksjer og aksjeeiere

<u>Aksjeklasse</u>	<u>Ant. aksjer</u>	<u>Pålydende</u>	<u>Bokført verdi</u>
Ordinære aksjer	6567070.00	0.02	131341.40
<u>Aksjeeiere - fritekst</u>	<u>Antall</u>	<u>Eierandel</u>	<u>Aksjeklasse</u>
IRM Shipping AS	6567070.00	100.00%	Ordinære aksjer
<u>Sum</u>	<u>Sum antall</u>	<u>Sum eierandel</u>	
	6567070.00	100.00%	

Tallene i denne noten er i NOK. Resten av regnskapet er i USD.

Note

8

Lønn og ytelser

<u>Lønn</u>	<u>Årets</u>	<u>Fjorårets</u>
-------------	--------------	------------------



	189000.00	168000.00
<u>Arbeidsgiveravgift</u>	<u>Årets</u>	<u>Fjorårets</u>
	30000.00	26000.00
<u>Pensjonskostnader</u>	<u>Årets</u>	<u>Fjorårets</u>
	23000.00	21000.00
<u>Andre ytelser</u>	<u>Årets</u>	<u>Fjorårets</u>
	4000.00	9000.00
<u>Sum lønnskostnader</u>	<u>Årets</u>	<u>Fjorårets</u>
	246000.00	224000.00

Selskapet har kun en ansatt, daglig leder. Det er ingen øvrige ansatte i konsernet.

Note
8

Ytelser til ledende personer

Ytelser til daglig leder

<u>Ytelser</u>	<u>Lønn</u>	<u>Pensj.forpl.</u>	<u>Andre godtgj.</u>
	189000.00	23000.00	4000.00

Daglig leder har rett på diskresjonær bonus. Ved avslutning av ansettelsesforholdet bortfaller retten til opparbeidet og ikke utbetalt bonus. Ved oppsigelse fra arbeidsgiver, oppløsning av selskapet eller "change of control" av selskapet (salg, overdragelse, fusjon el.) har daglig leder rett til 12 måneders etterlønn.

Note
8

Ytelser til andre ledende personer

Det er ikke utbetalt styrehonorar for 2021. Det er ikke gitt lån eller stilt sikkerhet til fordel for ansatt, styremedlem, aksjonær eller andre nærstående parter pr 31.12.21.

Note
8

Ytelser til revisjon

<u>Revisjon</u>	<u>Årets</u>	<u>Fjorårets</u>
	7000.00	20000.00
<u>Andre tjenester</u>	<u>Årets</u>	<u>Fjorårets</u>
	6000.00	
<u>Sum godtgjørelse til revisor</u>	<u>Årets</u>	<u>Fjorårets</u>
	13000.00	20000.00



Note

8

Antall årsverk i regnskapsåret

Virksomheten har hatt følgende antall årsverk:

1.00

Note

8

Obligatorisk tjenstepensjon

Er virksomheten pliktig til å ha tjenstepensjonsordning etter lov:

Ja

Oppfyller pensjonsordning lovkravene: Ja

Morselskapet har innskuddsplan i samsvar med lov om obligatorisk tjenstepensjon

Note

8

Lån og sikkerhetsstillelse til ledende personer og aksjeeiere

Er det gitt lån eller sikkerhetsstillelse til ledende personer: Nei

Det er ikke gitt lån eller stilt sikkerhet til fordel for ansatt, styremedlem, aksjonær eller andre nærstående parter pr 31.12.21.

Omløpsmidler Startdato Sluttdato Endring

Skattemessig fremf.undersk. Startdato Sluttdato Endring

Kortsiktig gjeld Startdato Sluttdato Endring

Note

Noteopplysninger ut over minimumskravene for små foretak

Årsregnskap med noter, KS og revisjonsberetning er vedlagt.



Organisasjonsnr: 990 481 180
GLOBAL SKIPSHOLDING NORDEN 2 AS

NOTEOPPLYSNINGER - KONSERN - alle poster oppgitt i hele tall

Note
0

Regnskapsprinsipper

Årsregnskapet er satt opp i samsvar med regnskapslovens bestemmelser og god regnskapsskikk. Fortsatt drift I samsvar med Regnskapslovens § 3-3a bekreftes det at regnskapet er avlagt under forutsetning om fortsatt drift. Konsolideringsprinsipper. Konsernregnskapet er utarbeidet som om konsernet var en økonomisk enhet. Utover morselskapet består konsernet av en rekke 100% eide datterselskaper, ref note 4. Transaksjoner og mellomværende mellom selskapene i konsernet er eliminert. Konsernregnskapet er utarbeidet etter ensartede prinsipper, ved at datterselskapet følger de samme regnskapsprinsipper som morselskapet. Kjøpte datterselskaper regnskapsføres i konsernregnskapet basert på morselskapets anskaffelseskost. Anskaffelseskost tilordnes identifiserbare eiendeler og gjeld i datterselskapet, som oppføres i konsernregnskapet til virkelig verdi på oppkjøpstidspunktet. Eventuell merverdi eller mindre verdi ut over hva som kan henføres til identifiserbare eiendeler og gjeld balanseføres som goodwill. Merverdier i konsernregnskapet avskrives lineært over de oppkjøpte eiendelenes forventede levetid. Valuta Regnskapene til utenlandske datterselskaper utarbeides i den valutaen som selskapene primært benytter i sin virksomhet (funksjonell valuta). For alle datterselskapene er den funksjonelle valutaen USD. Alle datterselskaper fører således sine regnskaper, ikke i sin lokale valuta, men i sin funksjonelle valuta som er USD. Pengeposter i annen valuta vurderes etter kursen ved regnskapsårets slutt. Valutakursringer resultatføres under finansinntekter og finanskostnader. Selskapene er skattepliktige til Norge og skatten er beregnet med utgangspunkt i det norske skatteregnskapet som avlegges i NOK. Datterselskap/tilknyttet selskap Datterselskaper og tilknyttede selskaper vurderes etter kostmetoden i selskapsregnskapet. Investeringen er vurdert til anskaffelseskost for aksjene med mindre nedskrivning har vært nødvendig. Det er foretatt nedskrivning til virkelig verdi når verdifall skyldes årsaker som ikke kan antas å være forbigående og det må anses nødvendig etter god regnskapsskikk. Nedskrivninger er reversert når grunnlaget for nedskrivning ikke lenger er til stede. Utbytte, konsernbidrag og andre utdelinger fra datterselskaper er inntektsført samme år som det er avsatt i givers regnskap. Overstiger utbyttet/konsernbidraget andel av opptjent resultat etter anskaffelsestidspunktet, representerer den overskytende del tilbakebetaling av investert kapital, og utdelingene er fratrukket investeringens verdi i balansen til morselskapet. Leieavtaler Leieavtaler klassifiseres som finansiell eller operasjonell i samsvar med avtalens reelle innhold. Leieavtaler der en vesentlig del av risiko og avkastning knyttet til eierskap fortsatt ligger hos utleier, klassifiseres som operasjonelle leieavtaler, med balanseføring og avskrivning av tilhørende driftsmidler. Dersom det vesentligste av økonomisk risiko og kontroll knyttet til det underliggende leieobjekt er gått over på leietaker klassifiseres avtalen som finansiell og tilhørende eiendeler og forpliktelser balanseføres. Leieinntekter Leieinntektene som betales fra leietaker inntektsføres etter opptjeningsprinsippet, og i den grad leietaker betaler forskuddsvis leie, periodiseres denne som



uopptjent inntekt i balansen. Leieperioden er avtalt og inntekten varierer med de aktuelle dagsrater. Klassifisering og vurdering av balanseposter Omløpsmidler og kortsiktig gjeld omfatter poster som forfaller til betaling innen ett år etter anskaffelsestidspunktet. Øvrige poster er klassifisert som anleggsmiddel/langsiktig gjeld. Første års avdrag på langsiktig gjeld reklassifiseres ikke til kortsiktig gjeld. Lån som forfaller i sin helhet innen 12 mnd er oppført som kortsiktig gjeld. Omløpsmidler vurderes til laveste av anskaffelseskost og virkelig verdi. Kortsiktig gjeld balanseføres til nominelt beløp på opptakstidspunktet. Anleggsmidler vurderes til anskaffelseskost, men nedskrives til virkelig verdi ved verdifall som ikke forventes å være forbigående. Langsiktig gjeld er balanseført til nominelt beløp på opptakstidspunktet. Finansieringsomkostninger balanseføres og kostnadsføres over lånets løpetid. Varige driftsmidler Varige driftsmidler balanseføres og avskrives over driftsmidlets forventede levetid. Direkte vedlikehold av driftsmidler kostnadsføres løpende under driftskostnader, mens påkostninger eller forbedringer tillegges driftsmidlets kostpris og avskrives i takt med driftsmidlet. Dersom gjenvinnbart beløp av driftsmiddelet er lavere enn balanseført verdi foretas nedskrivning til gjenvinnbart beløp. Gjenvinnbart beløp er det høyeste av netto salgsverdi og verdi i bruk. Verdi i bruk er nåverdien av de fremtidige kontantstrømmene som eiendelen vil generere. For posten avskrivninger skip er det lagt til grunn en restverdi for skipet. Fordringer Kundefordringer og andre fordringer er oppført i balansen til pålydende etter fradrag for avsetning til forventet tap. Avsetning til tap gjøres på grunnlag av individuelle vurderinger av de enkelte fordringene. Skatt Skattekostnaden i resultatregnskapet omfatter både periodens betalbare skatt og endring i utsatt skatt. Utsatt skatt er i morselskapet beregnet med 22% for 2020 og 22% for 2021 på grunnlag av de midlertidige forskjeller som eksisterer mellom regnskapsmessige og skattemessige verdier, samt skattemessig underskudd til fremføring ved utgangen av regnskapsåret. Skatteøkende og skattereduserende midlertidige forskjeller som reverserer eller kan reversere i samme periode er utlignet. Netto utsatt skattefordel balanseføres i den grad det er sannsynlig at denne kan bli nyttegjort. Kontantstrømpoppstilling Kontantstrømpoppstillingen er utarbeidet etter den indirekte metode. Kontanter og kontantekvivalenter omfatter kontanter, bankinnskudd og andre kortsiktige likvide plasseringer.

Note

7

Antall aksjer og aksjeeiere

<u>Aksjeklasse</u>	<u>Ant. aksjer</u>	<u>Pålydende</u>	<u>Bokført verdi</u>
Ordinære aksjer	6567070.00	0.02	131341.40
<u>Aksjeeiere - fritekst</u>	<u>Antall</u>	<u>Eierandel</u>	<u>Aksjeklasse</u>
IRM Shipping AS	6567070.00	100.00%	Ordinære aksjer
<u>Sum</u>	<u>Sum antall</u>	<u>Sum eierandel</u>	
	6567070.00	100.00%	

Merk at denne noten er i NOK mens øvrig regnskap er i USD

Note

8

Lønn og ytelser

<u>Lønn</u>	<u>Årets</u>	<u>Fjorårets</u>
-------------	--------------	------------------



	189000.00	168000.00
<u>Arbeidsgiveravgift</u>	<u>Årets</u>	<u>Fjorårets</u>
	30000.00	26000.00
<u>Pensjonskostnader</u>	<u>Årets</u>	<u>Fjorårets</u>
	23000.00	21000.00
<u>Andre ytelser</u>	<u>Årets</u>	<u>Fjorårets</u>
	4000.00	9000.00
<u>Sum lønnskostnader</u>	<u>Årets</u>	<u>Fjorårets</u>
	246000.00	224000.00

Selskapet har kun en ansatt, daglig leder. Det er ingen øvrige ansatte i konsernet. Morselskapet har innskuddsplan i samsvar med lov om obligatorisk tjenstepensjon.

Note

8

Ytelser til ledende personer

Ytelser til daglig leder

<u>Ytelser</u>	<u>Lønn</u>	<u>Pensj.forpl.</u>	<u>Andre godtgj.</u>
	189000.00	23000.00	4000.00

Daglig leder har rett på diskresjonær bonus. Ved avslutning av ansettelsesforholdet bortfaller retten til opparbeidet og ikke utbetalt bonus. Ved oppsigelse fra arbeidsgiver, oppløsning av selskapet eller "change of control" av selskapet (salg, overdragelse, fusjon el.) har daglig leder rett til 12 måneders etterlønn.

Note

8

Ytelser til andre ledende personer

Det er ikke utbetalt styrehonorar for 2021. Det er ikke gitt lån eller stilt sikkerhet til fordel for ansatt, styremedlem, aksjonær eller andre nærstående parter pr 31.12.21.

Note

8

Ytelser til revisjon

<u>Revisjon</u>	<u>Årets</u>	<u>Fjorårets</u>
	22000.00	49000.00
<u>Andre tjenester</u>	<u>Årets</u>	<u>Fjorårets</u>
	6000.00	
<u>Sum godtgjørelse til revisor</u>	<u>Årets</u>	<u>Fjorårets</u>



Deloitte.

Deloitte AS
Strandsvingen 14 A
NO-4032 Stavanger
Norway

Tel: +47 51 81 56 00
www.deloitte.no

Til generalforsamlingen i Global Skipsholding Norden 2 AS

UAVHENGIG REVISORS BERETNING

Konklusjon

Vi har revidert Global Skipsholding Norden 2 AS' årsregnskap, som består av:

- selskapsregnskapet, som består av balanse per 31. desember 2021, resultatregnskap og kontantstrømpoppstilling for regnskapsåret avsluttet per denne datoen og noter til årsregnskapet, herunder et sammendrag av viktige regnskapsprinsipper, og
- konsernregnskapet, som består av balanse per 31. desember 2021, resultatregnskap og kontantstrømpoppstilling for regnskapsåret avsluttet per denne datoen og noter til årsregnskapet, herunder et sammendrag av viktige regnskapsprinsipper.

Etter vår mening

- oppfyller årsregnskapet gjeldende lovkrav,
- gir selskapsregnskapet et rettviseende bilde av selskapets finansielle stilling per 31. desember 2021 og av dets resultater og kontantstrømmer for regnskapsåret avsluttet per denne datoen i samsvar med regnskapslovens regler og god regnskapsskikk i Norge, og
- gir konsernregnskapet et rettviseende bilde av konsernets finansielle stilling per 31. desember 2021 og av dets resultater og kontantstrømmer for regnskapsåret avsluttet per denne datoen i samsvar med regnskapslovens regler og god regnskapsskikk i Norge.

Grunnlag for konklusjonen

Vi har gjennomført revisjonen i samsvar med de internasjonale revisjonsstandardene International Standards on Auditing (ISA-ene). Våre oppgaver og plikter i henhold til disse standardene er beskrevet nedenfor under *Revisors oppgaver og plikter ved revisjonen av årsregnskapet*. Vi er uavhengige av selskapet og konsernet slik det kreves i lov, forskrift og International Code of Ethics for Professional Accountants utstedt av the International Ethics Standards Board for Accountants (IESBA-reglene), og vi har overholdt våre øvrige etiske forpliktelser i samsvar med disse kravene. Innhentet revisjonsbevis er etter vår vurdering tilstrekkelig og hensiktsmessig som grunnlag for vår konklusjon.

Øvrig informasjon

Styret (ledelsen) er ansvarlig for informasjonen i årsberetningen. Øvrig informasjon omfatter informasjon i årsrapporten bortsett fra årsregnskapet og den tilhørende revisjonsberetningen. Vår konklusjon om årsregnskapet ovenfor dekker ikke informasjonen i årsberetningen.

I forbindelse med revisjonen av årsregnskapet er det vår oppgave å lese årsberetningen. Formålet er å vurdere hvorvidt det foreligger vesentlig inkonsistens mellom årsberetningen og årsregnskapet og den kunnskap vi har opparbeidet oss under revisjonen av årsregnskapet, eller hvorvidt informasjon i årsberetningen ellers fremstår som vesentlig feil. Vi har plikt til å rapportere dersom årsberetningen fremstår som vesentlig feil. Vi har ingenting å rapportere i så henseende.

Basert på kunnskapen vi har opparbeidet oss i revisjonen, mener vi at årsberetningen

- er konsistent med årsregnskapet og

Deloitte refers to one or more of Deloitte Touche Tohmatsu Limited ("DTTL"), its global network of member firms, and their related entities (collectively, the "Deloitte organization"). DTTL (also referred to as "Deloitte Global") and each of its member firms and related entities are legally separate and independent entities, which cannot obligate or bind each other in respect of third parties. DTTL and each DTL member firm and related entity is liable only for its own acts and omissions, and not those of each other. DTTL does not provide services to clients. Please see www.deloitte.no to learn more.

© Deloitte AS

Registrert i Foretaksregisteret Medlemmer av Den norske Revisorforening
Organisasjonsnummer: 980 211 282

Permeo Dokumentnøkkel: JCF4L-TLSA3-TSO7J-4JY3E-VEX1I-4X0GJ



Deloitte.

side 2
Uavhengig revisors beretning -
Global Skipsholding Norden 2 AS

- inneholder de opplysninger som skal gis i henhold til gjeldende lovkrav.

Ledelsens ansvar for årsregnskapet

Ledelsen er ansvarlig for å utarbeide årsregnskapet og for at det gir et rettviseende bilde i samsvar med regnskapslovens regler og god regnskapskikk i Norge. Ledelsen er også ansvarlig for slik intern kontroll som den finner nødvendig for å kunne utarbeide et årsregnskap som ikke inneholder vesentlig feilinformasjon, verken som følge av misligheter eller utilsiktede feil.

Ved utarbeidelsen av årsregnskapet er ledelsen ansvarlig for å ta standpunkt til selskapets og konsernets evne til fortsatt drift og opplyse om forhold av betydning for fortsatt drift. Forutsetningen om fortsatt drift skal legges til grunn for årsregnskapet så lenge det ikke er sannsynlig at virksomheten vil bli avvirket.

Revisors oppgaver og plikter ved revisjonen av årsregnskapet

Vårt mål er å oppnå betryggende sikkerhet for at årsregnskapet som helhet ikke inneholder vesentlig feilinformasjon, verken som følge av misligheter eller utilsiktede feil, og å avgi en revisjonsberetning som inneholder vår konklusjon. Betryggende sikkerhet er en høy grad av sikkerhet, men ingen garanti for at en revisjon utført i samsvar med ISA-ene, alltid vil avdekke vesentlig feilinformasjon som eksisterer. Feilinformasjon kan oppstå som følge av misligheter eller utilsiktede feil. Feilinformasjon blir vurdert som vesentlig dersom den enkeltvis eller samlet med rimelighet kan forventes å påvirke økonomiske beslutninger som brukerne foretar basert på årsregnskapet.

Som del av en revisjon i samsvar med ISA-ene, utøver vi profesjonelt skjønn og utviser profesjonell skepsis gjennom hele revisjonen. I tillegg:

- identifiserer og vurderer vi risikoen for vesentlig feilinformasjon i regnskapet, enten det skyldes misligheter eller utilsiktede feil. Vi utformer og gjennomfører revisjonshandlinger for å håndtere slike risikoer, og innhenter revisjonsbevis som er tilstrekkelig og hensiktsmessig som grunnlag for vår konklusjon. Risikoen for at vesentlig feilinformasjon som følge av misligheter ikke blir avdekket, er høyere enn for feilinformasjon som skyldes utilsiktede feil, siden misligheter kan innebære samarbeid, forfalskning, bevisste utelatelser, uriktige fremstillinger eller overstyring av internkontroll.
- opparbeider vi oss en forståelse av den interne kontroll som er relevant for revisjonen, for å utforme revisjonshandlinger som er hensiktsmessige etter omstendighetene, men ikke for å gi uttrykk for en mening om effektiviteten av selskapets og konsernets interne kontroll.
- evaluerer vi om de anvendte regnskapsprinsippene er hensiktsmessige og om regnskapsestimatene og tilhørende noteopplysninger utarbeidet av ledelsen er rimelige.
- konkluderer vi på hensiktsmessigheten av ledelsens bruk av fortsatt drift-forutsetningen ved avleggelsen av årsregnskapet, basert på innhentede revisjonsbevis, og hvorvidt det foreligger vesentlig usikkerhet knyttet til hendelser eller forhold som kan skape tvil av betydning om selskapets og konsernets evne til fortsatt drift. Dersom vi konkluderer med at det eksisterer vesentlig usikkerhet, kreves det at vi i revisjonsberetningen henleder oppmerksomheten på tilleggsopplysningene i årsregnskapet, eller, dersom slike tilleggsopplysninger ikke er tilstrekkelige, at vi modifiserer vår konklusjon. Våre konklusjoner er basert på revisjonsbevis innhentet inntil datoen for revisjonsberetningen. Etterfølgende hendelser eller forhold kan imidlertid medføre at selskapet og konsernet ikke fortsetter driften.
- evaluerer vi den samlede presentasjonen, strukturen og innholdet i årsregnskapet, inkludert tilleggsopplysningene, og hvorvidt årsregnskapet gir uttrykk for de underliggende transaksjonene og hendelsene på en måte som gir et rettviseende bilde.
- innhenter vi tilstrekkelig og hensiktsmessig revisjonsbevis vedrørende den finansielle informasjonen til enhetene eller forretningsområdene i konsernet for å kunne gi uttrykk for en mening om det konsoliderte regnskapet. Vi er ansvarlige for å lede, følge opp og gjennomføre konsernrevisjonen. Vi alene er ansvarlige for vår revisjonskonklusjon.

Vi kommuniserer med styret blant annet om det planlagte omfanget av revisjonen og til hvilken tid revisjonsarbeidet skal utføres. Vi utveksler også informasjon om forhold av betydning som vi har avdekket i løpet av revisjonen, herunder om eventuelle svakheter av betydning i den interne kontrollen.

Penneo Dokumentnøkkel: JCF4L-TLSA3-TSO7J-4JY3E-VEXI1-4X0GJ



Deloitte.

side 3
Uavhengig revisors beretning -
Global Skipsholding Norden 2 AS

Stavanger, 8. juni 2022
Deloitte AS

Bård Frøyland
statsautorisert revisor

Penneo Dokumentnøkkel: JCF4L-TLSA3-TSO7J-4J/3E-VEXI1-4X0GJ



PENNEO

Signaturene i dette dokumentet er juridisk bindende. Dokument signert med "Penneo"™ - sikker digital signatur.
De signerende parter sin identitet er registrert, og er listet nedenfor.

"Med min signatur bekrefter jeg alle datoer og innholdet i dette dokument."

Bård Frøyland

Statsautorisert revisor

Serienummer: 9578-5999-4-3047031

IP: 77.16.xxx.xxx

2022-06-08 10:49:52 UTC



Penneo Dokumentnøkkel: JCF4L-TLSA3-TSO7J-4J/3E-VEXI1-4X0GJ

Dokumentet er signert digitalt, med **Penneo.com**. Alle digitale signatur-data i dokumentet er sikret og validert av den datamaskin-utregnede hash-verdien av det opprinnelige dokument. Dokumentet er låst og tids-stemplet med et sertifikat fra en betrodd tredjepart. All kryptografisk bevis er integrert i denne PDF, for fremtidig validering (hvis nødvendig).

Hvordan bekrefter at dette dokumentet er originalen?


Dokumentet er beskyttet av ett Adobe CDS sertifikat. Når du åpner dokumentet i


Adobe Reader, skal du kunne se at dokumentet er sertifisert av **Penneo e-signature service <penneo@penneo.com>**. Dette garanterer at innholdet i dokumentet ikke har blitt endret.

Det er lett å kontrollere de kryptografiske beviser som er lokalisert inne i dokumentet, med Penneo validator - <https://penneo.com/validate>



GLOBAL SKIPSHOLDING NORDEN 2 AS RESULTATREGNSKAP 01.01 - 31.12

 BankID Signing
Petter Inge Rømeøy
2022-06-08

 BankID Signing
Åge Olsen Hodnefjell
2022-06-08

 BankID Signing
Jan Sigurd Spilling Vigmostad
2022-06-08

 BankID Signing
Ståle Kyllingstad
2022-06-08

Morselskapet

Konsernet

2020	Beløp i USD 1000	Note	2020
	DRIFTSINTEKTER		
-	Leieinntekter	10	12 835
-	Andre driftsinntekter	10	1 392
-	Sum driftsinntekter		14 227
	DRIFTSKOSTNADER		
223	Lønns- og personalkostnader	8	223
-	Avskrivninger	2	3 132
-	Nedskrivninger	2	-
-	Tap ved salg av skip	2	-
544	Andre driftskostnader	8,9,14	14 355
768	Sum driftskostnader		17 711
-768	DRIFTSRESULTAT		-3 484
	FINANSINTEKTER OG FINANSKOSTNADER		
2 501	Renteinntekt fra foretak i samme konsern		8
0	Finansinntekter	9	5 749
-4 361	Rentekostnad til foretak i samme konsern		-108
-3 955	Finanskostnader	9,6	-5 621
-5 815	Netto finansposter		28
-6 582	RESULTAT FØR SKATTEKOSTNAD		-3 456
-	Skattekostnad	13	-
-6 582	ÅRSRESULTAT		-3 456
	Opplysninger om avsetninger til:		
-6 582	Annen EK		
-6 582	Sum disponert		



GLOBAL SKIPSHOLDING NORDEN 2 AS

EIENDELER 31.12

Morselskapet				Konsernet	
2020	Beløp i USD 1000	Note		2020	
	ANLEGGSMIDLER				
	Varige driftsmidler				
-	Skip	2		33 272	
-	Sum varige driftsmidler			33 272	
	Finansielle anleggsmidler				
49 823	Investeringer i datterselskap	3		-	
-	Investering i aksjer	4		202	
27 647	Fordringer konsernselskap	6		-	
77 470	Sum finansielle anleggsmidler			202	
77 470	Sum anleggsmidler			33 474	
	OMLØPSMIDLER				
	Fordringer				
-	Finansiell leieavtale	2		-	
-	Kundefordringer			247	
-	Fordringer konsernselskap	6		-	
4	Andre fordringer			469	
4	Sum fordringer			716	
1 683	Bankinnskudd, kontanter og lignende	12		2 932	
1 686	Sum omløpsmidler			3 648	
79 156	SUM EIENDELER			37 122	



GLOBAL SKIPSHOLDING NORDEN 2 AS

EGENKAPITAL OG GJELD 31.12

Morselskapet				Konsernet	
2020	Beløp i USD 1000	Note		2020	
EGENKAPITAL					
Innskutt egenkapital					
22	Aksjekapital	1,7		22	
3 029	Overkurs	1		3 029	
6 514	Annen innskutt egenkapital	1		14 932	
9 565	Sum innskutt egenkapital			17 983	
Opptjent egenkapital					
-	Annen egenkapital	1		-	
-	Sum opptjent egenkapital			-	
9 565	Sum egenkapital			17 983	
GJELD					
Avsetning for forpliktelser					
-	Utsatt skatt	13		-	
-	Sum avsetning for forpliktelser			-	
Langsiktig gjeld					
15 874	Gjeld til kredittinstitusjoner	5, 11		15 874	
53 665	Gjeld til konsernselskap	6		845	
69 539	Sum langsiktig gjeld			16 720	
Kortsiktig gjeld					
-	Gjeld til kredittinstitusjoner	5, 11		-	
11	Leverandørgjeld			1 668	
-	Betalbar skatt	13		-	
23	Skyldig offentlige avgifter			23	
18	Annen kortsiktig gjeld	9		729	
52	Sum kortsiktig gjeld			2 420	
69 591	Sum gjeld			19 140	
79 156	SUM EGENKAPITAL OG GJELD			37 122	

Oslo, 08.06.2022

Age Olsen Hodnefjell (Sign)
Styrets leder

Ståle Kyllingstad (Sign)
Styremedlem

Petter Inge Remøy (Sign)
Styremedlem

Jan Sigurd Vigmostad (Sign)
Styremedlem



GLOBAL SKIPSHOLDING NORDEN 2 AS
KONTANTSTRØMOPPSTILLING 01.01 - 31.12

Morselskapet		Konsernet	
2020	Beløp i USD 1000	2020	
	Kontantstrømmer fra operasjonelle aktiviteter		
-6 582	Resultat før skattekostnad	-3 456	
-	Tap / gevinst ved realisasjon av andel i tilknyttet selskap	-	
-	Tap / gevinst ved salg av skip	-	
-	Avskrivninger	3 132	
2 360	Nedskrivninger	1 773	
7	Endring i kundefordringer og leverandørgjeld	551	
-315	Endring i andre tidsavgrensingsposter	-8 152	
-4 530	Netto kontantstrøm fra operasjonelle aktiviteter	-6 152	
	Kontantstrømmer fra investeringsaktiviteter		
-	Innbetalinger ved realisasjon av andel i tilknyttet selskap	-	
-	Innbetalinger ved salg av skip (salgssum)	-	
-	Innbetalinger finansiell lease (avdrag)	2 134	
-	Innbetalinger ved salg av aksjer og andeler i tilknyttet selskap	-	
-	Netto kontantstrøm fra investeringsaktiviteter	2 134	
	Kontantstrømmer fra finansieringsaktiviteter		
17 213	Innbetalinger ved opptak av ny langsiktig gjeld	17 213	
-1 076	Utbetalinger ved nedbetaling av langsiktig gjeld	-23 304	
845	Innbetalinger ved lån fra konsernselskap	845	
-11 283	Utbetalinger ved utlån til datterselskaper	-	
-	Utbetaling av utbytte til aksjonærene	-	
-	Utbetalinger ved utlån til konsernselskap	-	
5 699	Netto kontantstrøm fra finansieringsaktiviteter	-5 246	
1 169	Netto endring i likvider i året	-9 264	
513	Kontanter og bankinnskudd per 01.01	12 195	
1 683	Kontanter og bankinnskudd per 31.12	2 932	



Regnskapsprinsipper

Årsregnskapet er satt opp i samsvar med regnskapslovens bestemmelser og god regnskapskikk.

Fortsatt drift

I samsvar med Regnskapslovens § 3-3a bekreftes det at regnskapet er avlagt under forutsetning om fortsatt drift

Konsolideringsprinsipper

Konsernregnskapet er utarbeidet som om konsernet var en økonomisk enhet. Utover morselskapet består konsernet av en rekke 100% eide datterselskaper, ref note 4. Transaksjoner og mellomværende mellom selskapene i konsernet er eliminert. Konsernregnskapet er utarbeidet etter ensartede prinsipper, ved at datterselskapet følger de samme regnskapsprinsipper som morselskapet.

Kjøpte datterselskaper regnskapsføres i konsernregnskapet basert på morselskapets anskaffelseskost. Anskaffelseskost tilordnes identifiserbare eiendeler og gjeld i datterselskapet, som oppføres i konsernregnskapet til virkelig verdi på oppkjøpstidspunktet. Eventuell merverdi eller mindreverdi ut over hva som kan henføres til identifiserbare eiendeler og gjeld balanseføres som goodwill. Merverdier i konsernregnskapet avskrives lineært over de oppkjøpte eiendelenes forventede levetid.

Valuta

Regnskapene til utenlandske datterselskaper utarbeides i den valutaen som selskapene primært benytter i sin virksomhet (funksjonell valuta). For alle datterselskapene er den funksjonelle valutaen USD. Alle datterselskaper fører således sine regnskaper, ikke i sin lokale valuta, men i sin funksjonelle valuta som er USD. Pengeposter i annen valuta vurderes etter kursen ved regnskapsårets slutt. Valutakursringer resultatføres under finansinntekter og finanskostnader.

Selskapene er skattepliktige til Norge og skatten er beregnet med utgangspunkt i det norske skatteregnskapet som avlegges i NOK.

Datterselskap/tilknyttet selskap

Datterselskaper og tilknyttede selskaper vurderes etter kostmetoden i selskapsregnskapet. Investeringen er vurdert til anskaffelseskost for aksjene med mindre nedskrivning har vært nødvendig. Det er foretatt nedskrivning til virkelig verdi når verdifall skyldes årsaker som ikke kan antas å være forbigående og det må anses nødvendig etter god regnskapskikk. Nedskrivninger er reversert når grunnlaget for nedskrivning ikke lenger er til stede.

Utbytte, konsernbidrag og andre utdelinger fra datterselskap er inntektsført samme år som det er avsatt i givers regnskap. Overstiger utbytte/konsernbidraget andel av opptjent resultat etter anskaffelsestidspunktet, representerer den overskytende del tilbakebetaling av investert kapital, og utdelingene er fratrukket investeringens verdi i balansen til morselskapet.

Leieavtaler

Leieavtaler klassifiseres som finansiell eller operasjonell i samsvar med avtalens reelle innhold. Leieavtaler der en vesentlig del av risiko og avkastning knyttet til eienskap fortsatt ligger hos utleier, klassifiseres som operasjonelle leieavtaler, med balanseføring og avskrivning av tilhørende driftsmidler. Dersom det vesentligste av økonomisk risiko og kontroll knyttet til det underliggende leieobjekt er gått over på leietaker klassifiseres avtalen som finansiell og tilhørende eiendeler og forpliktelser balanseføres.

Leieinntekter

Leieinntektene som betales fra leietaker inntektsføres etter opptjeningsprinsippet, og i den grad leietaker betaler forskuddsvis leie, periodiseres denne som opptjent inntekt i balansen. Leieperioden er avtalt og inntekten varierer med de aktuelle dagsrater.

Klassifisering og vurdering av balanseposter

Omløpsmidler og kortsiktig gjeld omfatter poster som forfaller til betaling innen ett år etter anskaffelsestidspunktet. Øvrige poster er klassifisert som anleggsmiddel/langsiktig gjeld. Første års avdrag på langsiktig gjeld reklassifiseres ikke til kortsiktig gjeld. Lån som forfaller i sin helhet innen 12 mnd er oppført som kortsiktig gjeld.

Omløpsmidler vurderes til laveste av anskaffelseskost og virkelig verdi. Kortsiktig gjeld balanseføres til nominelt beløp på opptakstidspunktet.

Anleggsmidler vurderes til anskaffelseskost, men nedskrives til virkelig verdi ved verdifall som ikke forventes å være forbigående. Langsiktig gjeld er balanseført til nominelt beløp på opptakstidspunktet. Finansieringsomkostninger balanseføres og kostnadsføres over lånets løpetid.

Varige driftsmidler

Varige driftsmidler balanseføres og avskrives over driftsmidlets forventede levetid. Direkte vedlikehold av driftsmidler kostnadsføres løpende under driftskostnader, mens påkostninger eller forbedringer tillegges driftsmidlets kostpris og avskrives i takt med driftsmidlet. Dersom gjenvinnbart beløp av driftsmiddelet er lavere enn balanseført verdi foretas nedskrivning til gjenvinnbart beløp. Gjenvinnbart beløp er det høyeste av netto salgsverdi og verdi i bruk. Verdi i bruk er nåverdien av de fremtidige kontantstrømmene som eiendelen vil generere. For posten avskrivninger skip er det lagt til grunn en restverdi for skipet.

Fordringer

Kundefordringer og andre fordringer er oppført i balansen til pålydende etter fradrag for avsetning til forventet tap. Avsetning til tap gjøres på grunnlag av individuelle vurderinger av de enkelte fordringene.

Skatt

Skattekostnaden i resultatregnskapet omfatter både periodens betalbare skatt og endring i utsatt skatt. Utsatt skatt er i morselskapet beregnet med 22% for 2020 og 22% for 2021 på grunnlag av de midlertidige forskjeller som eksisterer mellom regnskapsmessige og skattemessige verdier, samt skattemessig underskudd til fremføring ved utgangen av regnskapsåret. Skatteøkende og skattereduserende midlertidige forskjeller som reverserer eller kan reversere i samme periode er utlignet. Netto utsatt skattefordel balanseføres i den grad det er sannsynlig at denne kan bli nyttegjørt.

Kontantstrømpoppstilling

Kontantstrømpoppstillingen er utarbeidet etter den indirekte metode. Kontanter og kontantekvivalenter omfatter kontanter, bankinnskudd og andre kortsiktige likvide plasseringer.



Note 1 Egenkapital

Beløp i USD 1000

Morselskapet

	Aksjekapital	Overkurs	Annen innskutt egenkapital	Sum
Egenkapital pr 1.1	22	3 029	6 514	9 565
Mottatt konsernbidrag	-	-	1	1
Årets resultat	-	-	-3 345	-3 345
Utbytte	-	-	-404	-404
Egenkapital pr 31.12	22	3 029	2 765	5 817

Konsernet

	Aksjekapital	Overkurs	Annen innskutt egenkapital	Sum
Egenkapital pr 1.1	22	3 029	14 932	17 983
Mottatt konsernbidrag	-	-	1	1
Årets resultat	-	-	-596	-596
Utbytte	-	-	-404	-404
Egenkapital pr 31.12	22	3 029	13 933	16 984

Note 2 Varige driftsmidler

Beløp i USD 1000

Konsernet

Varige driftsmidler	Skip
Anskaffelseskost pr 1.1	142 181
Avgang solgte driftsmidler	-62 561
Anskaffelseskost pr 31.12	79 619
Ak. og nedskrivninger pr 1.1	108 908
Avgang akk. avskrivninger	(54 856)
Årets avskrivninger	2 776
Årets nedskrivninger	-
Akk. av- og nedskrivninger pr 31.12	56 828
Balansført verdi pr 31.12	22 791
Årets avskrivninger	2 776
Årets nedskrivninger	-

Varige driftsmidler:	GSH 2 Aframax Tanker I AS	GSH 2 Chem Prod Carrier I AS	Eliminerhger	Konsernet
Anskaffelseskost pr 1.1	62 561	79 619	-	142 180
Avgang solgte driftsmidler	-62 561	-	-	-62 561
Anskaffelseskost 31.12	-	79 619	-	79 619
Akk. av- og nedskrivninger pr 1.1	53 789	55 119	-	108 908
Avgang akk. avskrivninger	-54 856	-	-	-54 856
Årets avskrivninger	1 067	1 710	-	2 776
Årets nedskrivninger	-	-	-	-
Akk. av- og nedskrivninger pr 31.12	-	56 828	-	56 828
Balansført verdi pr 31.12	-	22 791	-	22 791
Antall levetid (år)		25,0		
Alder (år)		13,3		
Restverdi*		6 613		6 613

* Angir antatt skrapverdi ved utløp av økonomisk levetid.



Nedskrivninger

Ved vurdering av skipenes prosjektverdi gjennomføres beregninger av neddiskonterte verdier av (i) kontantstrømmene fra de ulike leiekontraktene og (ii) megleranslag for de ulike skipene ved utløp av leiekontraktene. For skipene uten lange leiekontrakter har selskapet gjennomført en "value in use" hvor man har tatt utgangspunkt i hva verdien av fremtidige leiemøbler vil være basert på dagens markedsinnføring. Denne innføringen strøkkes ut over de enkelte skipenes økonomiske levetid og neddiskonteres sammen med restverdiene i henhold til avkastningskravet beskrevet nedenfor. Eventuelle nedskrivninger gjennomføres etter en beregning av avvik mellom nåverdien av kontantstrømmene (leie + restverdi), megleranslag for skipene, og bokført verdi per 31.12.2021.

Ved beregning av nåverdien av den totale kontantstrømmen benyttes et avkastningskrav som reflekterer at investeringene er langsiktige for å unngå den direkte markedseksponeringen som følger av å ha portefoljefrie skip (skip uten leiekontrakt). I tillegg gjøres det en vurdering av hva som i dag er en normal langsiktig margin i det interasjonale markedet for shipping-/partelån samt hva som forventes å være en normal langsiktig og gjennomsnittlig belåningsgrad (gjøtsandel) over tid. Benyttet avkastningskrav på egenkapitalen er 11%, som sammen med en snittmargin for selskapets lån, utgjør et gjennomsnittlig avkastningskrav ved beregningen av nåverdi av prosjektets kontantstrømmer på 7,2%. Dette er avkastningskravet for totalkapitalen.

Det er i dagens marked knyttet en ikke ubetydelig usikkerhet til de ulike leietakernes evne til å oppfylle sine betalingsforpliktelser under leiekontraktene. Denne motpartsrisikoen vil i utgangspunktet være en del av risikomarginen som legges til grunn ved fastsettelse av diskonteringsrate for totalkapitalen (spesielt via kravet til avkastning på andelen egenkapital i prosjektet). I denne anledning er det lagt til grunn et langsiktig avkastningskrav på egenkapitalen som vil kunne fravike betydelig fra den avkastningen egenkapitalaktører i dagens vanskelige finansmarkeder setter for investeringer i shipping generelt.

Effekten av et høyere avkastningskrav (totalkapitalen) på nåverdien av kontantstrømmene er vist i tabellen nedenfor. Sensitivitetsberegningene er foretatt med basis i den gjennomsnittlige belåningsgrad over tid som reddegjort for ovenfor.

Økning i avkastningskrav (totalkapitalen)	0,50 %	1,00 %	1,50 %
Tilsvarende økning i avkastningskrav (egenkapital)	1,70 %	3,30 %	5,00 %
Tilsvarende redusert "buffer" mot nedskrivningsbehov	USD 875.000	USD 1.665.000	USD 2.470.000

Et høyere avkastningskrav med tilhørende reduksjon i nåverdien av kontantstrømmene er ikke ensbetydende med et ytterligere nedskrivningsbehov, da nåverdien av kontantstrømmer kan være høyere enn bokførte verdier på skipsnivå i enkelte datterselskaper.

Salg av skip

Datterselskapet GSH2 Aramax Tanker I AS solgte skipet Eagle Seville for TUSD 11.000 i Oktober 2021. Regnskapsmessig gevinst ved salg er TUSD 2.930.

Note 3 Datterselskap, tilknyttet selskap m.v

Beløp i USD 1000

Morselskapet Global Skipsholding Norden 2 AS har følgende datterselskaper:

Selskaps navn	Ervervet	Bokført verdi	Eierandel	Egenkapital	Resultat 2021
GSH2 Container Carrier I AS	2007	5 604	100 %	10 495	878
GSH2 Aframax Tanker I AS	2008	10 884	100 %	13 215	2 331
GSH2 Aframax Tanker II AS	2008	12 112	100 %	14 041	-132
GSH2 Chemi-Prod Carrier I AS	2008	17 224	100 %	21 142	-1 847
GSH2 Seismic Carrier I AS	2008	-	100 %	1 041	1 041
Sum		49 823			

Verdien på aksjer i datterselskap er i morselskapet Global Skipsholding Norden 2 AS vurdert etter kostmetoden fratrukket eventuelle nedskrivninger. Samtlige selskap i konsernet har forretningskontor i Oslo.

Note 4 Aksjer og andeler i andre selskaper

Beløp i NOK/USD

Konsernet	Antall aksjer	NOK Kostpris	NOK Kostpris pr aksje	NOK Vederlag pr aksje	NOK Bokført beløp	USD Bokført beløp
Aksjer i Polarcus 1.1	11 892 304	15 459 995	1,30		1 723 819	202 039
Salg av aksjer 28.01.2021	-6 000 000			0,15	-872 400	-100 263
Salg av aksjer 29.01.2021	-5 892 304			0,15	-854 973	-100 318
Kommisjon ved salg					3 455	401
Regnskapsmessig lap 31.12.					-	1 859

Selskapets aksjeport i Polarcus er solgt i slutten av januar 2021 til TNOK 1,724 (TUSD 202). Aksjene ble nedskrevet med TUSD 1,773 til netto salgssum på 31.12.2021. Regnskapsmessig lap i 2021 på TUSD 1,8 skyldes valutadifferanser. Skattemessig realisert tap i 2021 er TNOK 13,736.

Selskapet (GSH2 Seismic Carrier I AS) har i tillegg til aksjeport 12,8m warrants i Polarcus med innløsningskurs på tre ganger emisjonskurs, altså på kr 3,90. Verdien på selskapets warrants er vurdert til null pr 31.12.



Note 5 Gjeld

Konsernets låneavtale med DVB Bank løp ut i 3Q 2020. Da det har vært vedvarende utfordringer fra finansieringen hos DVB Bank, har konsernet refinansiert gjelden med Pareto Bank i Juni 2020. Konsernets lån ligger nå hos morselskapet Global Skipsholding Norden 2 AS.

Morselskapet og Konsernet

Langsiktig gjeld	2021	2020
Gjeld til kredittinstitusjoner	8 663	16 137
Balanserte etableringskostnader	(137)	(262)
Bokført verdi	8 526	15 874
Forfallstidspunkt - kortsiktig og langsiktig gjeld		
Innen 1 år	1 800	3 000
1-2 år	1 800	3 000
2-3 år	5 063	10 137
Sum	8 663	16 137
Rentebærende gjeld		
Rentebærende gjeld klassifisert som langsiktig gjeld	8 663	16 137
Rentebærende gjeld klassifisert som kortsiktig gjeld	-	-
Sum	8 663	16 137
Pantebestret gjeld		
Pantebestret gjeld	8 663	16 137
Pantebestret skip	22 791	33 272
Verdi i balansen	22 791	33 272

All langsiktig gjeld i konsernet er knyttet til finansiering ved kjøp av skip. Låneavtalene inneholder betingelser ("covenants") hvor selskapet forplikter seg til å møte visse finansielle måltall. Dette er primært måltall knyttet til skipenes markedsverdi samt minimum størrelse på kontantbeholdning eller ekvivalenter og arbeidskapital. All gjeld er sikret med pant i skip og bankinnskudd. Ingen av selskapene i konsernet er i brudd med sine lånebetingelser per 31.12.

Lånetransjen med Pareto er knyttet til konsernets skip og er lånt ned fra GSH Norden 2 AS til skipseierende selskap; GSH2 Aframax Tanker I AS og GSH2 Chem-Prod Carrier I AS, på tilsvarende betingelser. Renter og avdrag betales iht betingelser hos Pareto tilsvarende til morselskapet. Marginen på lånet er 5,25%. I tillegg belastes flytende rente (LIBOR). Utestående lån pr 31.12. er totalt TUSD 8.663, se note 6. Avdrag betales med TUSD 450 pr kvartal for gjenværende transe knyttet til GSH2 Chem-Prod Carrier I AS. Transjen knyttet til GSH2 Aframax Tanker I ble gjort opp i oktober samtidig som siste skip "Eagle Seville" ble solgt.

Note 6 Mellomværende med selskap i samme konsern

Beløp i USD 1000

Morselskapet

Konsernmellomværende	Fordring på konsernselskap		Gjeld til konsernselskap	
	2021	2020	2021	2020
IRM Shipping AS	2	-	-	845
GSH2 Seismic Carrier I AS	-	-	26 178	24 738
GSH2 Aframax Tanker I AS (Pareto lån)*	-	5 674	-	-
GSH2 Aframax Tanker II AS	-	-	23 352	19 016
GSH2 Aframax Tanker III AS	5 849	5 023	-	-
GSH2 Chem-Prod Carrier I AS (Pareto lån)*	8 663	10 463	-	-
GSH2 Chem-Prod Carrier II AS	7 717	6 488	-	-
GSH2 Container Carrier I AS	-	-	9 526	9 065
Sum	22 231	27 647	59 056	53 665

* Konsernets låneavtale med DVB Bank løp ut i 3Q 2020. Da det har vært vedvarende utfordringer fra finansieringen hos DVB Bank, har konsernet refinansiert gjelden med Pareto Bank i Juni 2020. Konsernets lån ligger nå hos morselskapet Global Skipsholding Norden 2 AS. Lånet er delt opp i trancher knyttet til selskaps skip på samlet TUSD 17 212,5 og er lånt ned fra GSH Norden 2 AS til skipseierende selskap. Lånet er klassifisert som fordring på konsernselskap i balansen. Renter og avdrag betales iht betingelser hos Pareto tilsvarende til morselskapet. Marginen på lånet er 5,25%. I tillegg belastes flytende rente (LIBOR). Utestående lån totalt pr 31.12. er TUSD 8.663. Avdrag betales med TUSD 450 pr kvartal for gjenværende transe knyttet GSH2 Chem-Prod Carrier I AS. Transjen knyttet til GSH2 Aframax Tanker I ble gjort opp i oktober samtidig som siste skip "Eagle Seville" ble solgt. Se note 5.

Note 7 Aksjekapital og aksjonærinformasjon

Morselskapet

Morselskapets aksjekapital består av 6.567.070 aksjer pålydende NOK 0,02. Global Skipsholding Norden 2 AS har 1 aksjonærer pr 31. desember 2021. Selskapet eier ingen egne aksjer. Alle aksjer har lik stemmerett i selskapet.

Aksjonærer	Antall aksjer	Eierandel
IRM Shipping AS	6 567 070	100,00 %

Global Skipsholding Norden 2 AS ble 15. juni 2020 solgt til ny eier, IRM Shipping AS.

Kjøpesummen var på MUSD 8,65 fordelt mellom GSH2 AS (49,44%) og GSH2 AS (50,56%). Det er 3 av de største aksjonærene som sammen har stiftet kjøpereselskapet IRM Shipping AS



Note 8 Lønnskostnader, antall ansatte, godtgjørelser, lån til ansatte mm.

Beløp i USD 1000

Lønnskostnader	Konsernet	
	2021	2020
Lønninger	189	168
Arbeidsgiveravgift	30	26
Pensjonskostnader (innskuddspensjon)	23	21
Andre ytelser	4	9
Sum	246	223

Morselskapet Global Skipsholding Norden 2 AS har kun en ansatt, daglig leder. Det er ingen øvrige ansatte i konsernet. Morselskapet har innskuddsplan i samsvar med lov om obligatorisk tjenestepensjon. Se omtale under note 14.

Ytelser til ledende personer	Daglig leder
Lønn	189
Pensjonsutgifter	23
Annenn godtgjørelse	4
Sum	215

Det er ikke utbetalt styrehonorar for 2021.

Daglig leder har rett på diskusjonær lønnsbonus. Ved avslutning av ansettelsesforholdet bortfaller retten til opparbeidet og ikke utbetalt bonus. Ved oppsigelse fra arbeidsgiver, oppløsning av selskapet eller "change of control" av selskapet (salg, overdragelse, fusjon etc.) har daglig leder rett til 12 måneders etterlønn.

Det er ikke gitt lån eller stilt sikkerhet til fordel for ansatt, styremedlem, aksjonær eller andre nærstående parter pr 31.12.21.

Honorar til revisor	Morselskapet		Konsernet	
	2021	2020	2021	2020
Løvpålagt revisjon	7	20	22	49
Andre tjenester	6	-	6	-
Sum	13	20	28	49

Beløpene er eksklusiv merverdiavgift

Note 9 Poster som er slått sammen i regnskapet

Beløp i USD 1000

Andre driftskostnader	Morselskapet		Konsernet	
	2021	2020	2021	2020
Kjøp av tjenester (honorar til revisor, advokat og lignende.)	33	212	(55)	695
Portefølje- og asset management honorar	1 869	318	1 869	858
Kostnader ved salg av skip	-	-	-	187
Drifts- og vedlikeholdskostnader skip *	-	2	10 333	11 757
Personalkostnader	5	13	6	13
Øvrige kostnader	0	0	776	847
Sum andre driftskostnader	1 907	544	12 929	14 355

* Drifts- og vedlikeholdskostnader skip er hovedsakelig knyttet til drift av skipene i spot og bare charter markedet.

Finansinntekter	Morselskapet		Konsernet	
	2021	2020	2021	2020
Renteinntekt finansiell leieavtale	-	-	-	26
Annenn renteinntekt	-	-	0	25
Valutagevinst	1 284	-	2 756	2 298
Profittspilt DVB Bank	-	-	-	3 400
Annenn finansinntekt	5	-	61	-
Sum finansinntekter	1 289	-	2 817	5 749

Finanskostnader	Morselskapet		Konsernet	
	2021	2020	2021	2020
Nedskrivning aksjer	-	-1 759	-	-1 773
Nedskrivning fondinger	-	-601	-	-601
Tap ved realisasjon av aksje se note 4	-	-	-2	-
Annenn rentekostnad	-771	-426	-771	-814
Valutatap	-	-1 126	-2 713	-2 378
Estimert profittspilt DVB Bank	-	-	-	-
Annenn finanskostnad	-130	-43	-131	-55
Sum finanskostnader	-901	-3 955	-3 616	-5 621

Annenn kortsiktig gjeld	Morselskapet		Konsernet	
	2021	2020	2021	2020
Forskuddsbetalte lønnsinntekter	-	-	-	147
Påløpt rente	-	-	20	37
Påløpte kostnader	-	-	389	522
Annenn kortsiktig gjeld	17	18	22	23
Sum kortsiktig gjeld	17	18	431	729



Note 10 Driftsinntekter

Beløp i USD 1000

Konsernet	Konsernet	
	2021	2020
Inntekter		
Leieinntekter	13 277	12 835
Gjennst avgang skp	2 930	-
Andre driftsinntekter	-	1 392
Sum inntekter	16 206	14 227

Global Shipholding Norden 2 konsernet eier 3 kjemikalieskip ved årsslutt. Skipene har gjennom året vært leid ut på tidsovertepartier eller operert i spotmarkedet. Konsernets siste Aframax tankerskip, Eagle Seville, ble solgt i oktober 2021. Eagle Seville selles på tidsoverteparti med Petronas frem til salgsstidspunktet. Datterselskapet GSH2 Aramax Tanker i AS solgte skipet for TUSD 11 000. Regnskapsmessig gevinst ved salg er TUSD 2 930.

Konsernets tre kjemikalietankerskip er engasjert på tidsovertepartier med Exxon Mobil, Royal Jasper, Royal Diamond og Royal Peridot seiler på tidsoverteparti med utleie i hhv Juni 2022, Juni 2023 og April 2023. For Royal Jasper og Royal Peridot har Exxon Mobil opsjon på ytterligere 12 mnd etter utleie av tidsovertepartiet.

Under tidsovertepartier mottar GSH Norden 2 konsernet en fast tidsovertepartirate og er selv ansvarlig for teknisk drift og bemanning, mens rene reiseavhengige kostnader som drivstoff, havneutgifter etc. dekkes av leietaker. En slik modell er under nåværende markedsforhold mer fleksibel enn de opprinnelige langsigtede bareboat-kontraktene som GSH Norden 2 konsernet opprinnelig hadde, blant annet når det gjelder å kunne inngå nye, korte kontrakter i et bedrende marked samt ved skifte av leietaker hvis det oppstår betalingsproblemer eller lignende. Imidlertid ligger teknisk risiko på GSH Norden 2 konsernet.

Se omtale under note 15 "Hendelser etter balansedagen".

Note 11 Finansiell markedsrisiko

Konsernet benytter seg ikke av finansielle instrumenter i forbindelse med styringen av finansiell risiko.

Rentrisiko

Konsernets gjenværende låneavtaler var gjenstand for refinansiering i juni 2020. Det er ikke inngått nye renteswap avtaler for konsernets lån.

Valutarisiko

Utvikling i valutakurser innebærer både direkte og indirekte en økonomisk risiko for selskapet. Konsernets inntekter og gjeld er i hovedsak i USD og dermed utsatt for en begrenset valutarisiko.

Motpartsrisiko

Det er fremdeles en viss risiko for at noen av konsernets leietakere kan komme i en situasjon hvor de ikke blir i stand til å oppfylle sine betalings- og/eller vedlikeholdsforpliktelser helt eller delvis.

Likviditetsrisiko

I forbindelse med at stadig flere skip i porteføljen har blitt tilbakelevert fra bareboat leiekontrakter og opererer på tidsovertepartier og i spot har likviditetsrisikoen økt i forhold til det tidspunkt konsernets skipsinvesteringer ble foretatt. GSH Norden 2 konsernets fremtidige kontantstrøm vil hovedsakelig være avhengig av

- * at man lykkes skaffe lønnsom beskjeftegjelse for alle skipene etter hvert som de tilbakeleveres fra utlepte leiekontrakter,
- * driftskostnader på skip under egen drift,
- * at de ulike leietakerne oppfyller sine betalings- og vedlikeholdsforpliktelser,
- * finansieringskostnader, samt
- * markedsværdi av skipene når de relevante leieavtalene utløper.

Capital Management

Samtlige selskap i konsernet har bankkonto i samme bank, og all gjeld i konsernet er etablert mot samme långiver. Det medfører fleksibilitet til å disponere midler på kryss av konsernet i samråd med långiver.

Note 12 Bankinnskudd

Beløp i NOK/USD 1000

Konsernets bankkonti fordeler seg på følgende valuta:	2021	2021	2020	2020
	NOK	USD	NOK	USD
Bankinnskudd i NOK	1 481	168	750	88
Bankinnskudd i USD	-	3 207	-	2 844
SUM		3 375		2 932

Bundne skattebetreksmidler utgjør TNOK 138,6 (KUSD 15,7) i morselskapet og konsernet for 2021. Tilsvarende tall for 2020 var TNOK 134 (KUSD 15,8).

Alle bankinnskudd er stilt som sikkerhet for pantelån.



Note 13 Skatt

Beløp i USD 1000

Årets skattekostnad fordeler seg på:

	Morselskapet		Konsernet	
	2021	2020	2021	2020
Belåbar skatt	-	-	-	-
Korreksjon av tidligere års belåbar skatt	-	-	-	-
Endring i utsatt skatt	-	-	-	-
Sum skattekostnad	-	-	-	-

Beregning av årets skattegrunnlag:

Resultat før skattekostnad	-3 346	-6 582		
Permanente forskjeller	1	2 365		
Endring i midlertidige forskjeller	-	-		
Til (fra) fremførbart underskudd	3 345	4 218		
Årets skattegrunnlag	-	-		

Oversikt over midlertidige forskjeller:

	2021	2020	2021	2020
Skip	-	-	7 705	11 177
Gjæmsel-/Tapskonto	-	-	-16 207	-26 258
Fordringer	-	-	-	-
Avsetning etter god regnskapskikk	-	-	-	-
Korreksjon i fremførbart underskudd	848	-821	-	-
Underskuddsferatdrag til fremføring	-18 594	-14 403	-78 039	-73 860
Grunnlag beregning utsatt skatt	-17 746	-15 224	-87 541	-89 041
Nedvurdering av grunnlag for utsatt skattefordel	17 746	15 224	87 541	89 041
Balanserte midlertidige forskjeller	-	-	-	-
Utsatt skatt	-	-	-	-

Det er knyttet usikkerhet rundt morselskapets fremtidige utnyttelse av fremførbart underskudd. Av forsiktighetshensyn er det valgt å ikke balanseføre utsatt skattefordel og skattefordelen er således nedvurdert tilsvarende. Renteutdrag til fremføring er i sin helhet nedvurdert da det er lite sannsynlig at selskapene i konsernet vil få utnyttet denne fremføringsadgangen.

Note 14 Honorar til løpende forvaltning


Global Shipholding Norden 2 AS hadde sammen med sine elere, Global Shipholding 2 AS og Global Shipholding 2 AB (publ), en avtale om løpende forvaltning med Oligo Investment Management AS. 15. juni 2020 ble Global Shipholding Norden 2 AS solgt til nye eier, IRM Shipping AS. IRM Shipping AS trer fra dette tidspunktet inn i forvaltningsavtalen. For disse tjenestene har konsernet blitt belastet med porteføje- og asset management honorar på totalt KUSD 1 869 for 2021, jfr note 9. Av dette utgjør KUSD 584 løpende forvaltningshonorar, mens KUSD 1 285 utgjør suksesshonorar.


Note 15 Hendelser etter balansedagen


Etter balansedagen har Selskapet GSH2 Chem-Prod Carrier 1 AS inngått nye 1-års leiekontrakter for to av selskapets skip, Royal Peridot og Royal Diamond 7, begge med Exxon Mobile som leietaker. Skipene Royal Peridot og Royal Jasper skal gjennomføre 15-års dokking i 2022, inkl. installasjon av BWTS (ballastvannsystemer).


Selskapet har ingen direkte eksponering mot Ukraina, Russland eller Hviterussland og det er ingen indikasjoner på at selskapets verdier har blitt vesentlig påvirket av denne krisen.



 BankID Signing
Petter Inge Røney
2022-06-08

 BankID Signing
Åge Olsen Hodnefjell
2022-06-08

 BankID Signing
Jan Sigurd Spilling Vigmostad
2022-06-08

 BankID Signing
Ståle Kyllingstad
2022-06-08

Årsberetning 2021

Global Skipsholding Norden 2 AS

Selskapets virksomhet

Global Skipsholding Norden 2 AS («GSH 2») ble stiftet i oktober 2006 og begynte sin nåværende operative virksomhet i januar 2007 med det formål å drive handel med, investere i og drift av skip, rigger og andre aktiva og/eller finansielle produkter som naturlig hører inn under offshore, transport eller maritim sektor direkte eller indirekte gjennom deltakelse i tilsvarende eller lignende selskaper, og alt som står i forbindelse med dette. Selskapet har forretningsadresse i Munkedamsveien 45A, Oslo.

GSH 2 er det operative morselskapet for en skipsinvesteringsportefølje som er organisert i egne skipseiende datterselskaper. GSH 2 og dets datterselskaper er heretter samlet omtalt som "GSH Norden 2 konsernet", og eies 100 % av IRM Shipping AS. Nevnte eierselskap har samme formål og ingen annen virksomhet enn eierskapet i GSH 2.

Selskapets datterselskaper har USD som funksjonell valuta, og GSH 2 avlegger derfor regnskapet både for morselskapet og konsernet i USD.

GSH 2 konsernet hadde per 31. desember 2021 en portefølje bestående av tre kjemikalietankskip.

Konsernets flåte består pr. 31. desember 2021 av følgende 3 skip:

Investerings- tidspunkt	Skip og leiekontrakter (byggeår i parentes)
April - Juni 2008:	Royal Peridot (2007), Royal Diamond 7 (2008) og Royal Jasper (2008) - tre kjemikalietankskip som alle er utleide på tidscertepartier som utløper 2022, og 2023.

Konsernets tre kjemikalietankskip er på leiekontrakter til Exxon Mobil. Konsernet hadde ved inngangen til året også et aframax tankskip, Eagle Seville. Dette ble solgt i okt 2021 til et selskap fra Hongkong for TUSD 11.000. Regnskapsmessig gevinst knyttet til salget er TUSD 2.930. Det er Norstar Ship Management (Singapore) som står for både teknisk- og kommersiell drift og bemanning av alle de tre kjemikalietankskipene på vegne av eier.

Fortsatt drift

I samsvar med Regnskapslovens § 3-3a bekreftes det at regnskapet er avlagt under forutsetning om fortsatt drift. Styret anser forutsetningene om fortsatt drift å være til stede. Til grunn for denne forutsetningen ligger finansieringen med Pareto Bank, vurdering av denne avtalens lånevilkår, forventede kontantstrømmer basert på inngåtte kontrakter, og forventet inntjening.

Styret har ved sin vurdering av en forsvarlig, verdijustert egenkapital hensyntatt den operasjonelle valutasikring som ligger i at både GSH Norden 2 konsernets skip samt inntjeningsverdi og deres tilhørende pantegjeld er nominert i USD.



Verdivurdering av skip

Markedsverdiene gjennom 2021 har vist en nøytral utvikling for konsernets kjemikalietankskip. Disse skipene opererer i periodemarkedet gjennom 1-2 års tidscertepartier. Ved vurdering av skipenes prosjektverdi gjennomføres beregninger av neddiskonterte verdier av kontantstrømmene fra de ulike leiekontraktene og estimert restverdi for de ulike skipene ved utløpet av leiekontraktene. Eventuelle nedskrivninger gjennomføres etter en konkret vurdering av avvik mellom bokført verdi per 31. desember 2021 og nåverdien av kontantstrømmene (leie + restverdi). Basert på disse beregningene har det for 2021 ikke vært behov for nedskrivninger av konsernets skip. Ved beregning av nedskrivningsbehov benyttes et avkastningskrav på 11 %, tilsvarende konsernets egenkapitalavkastningskrav.

Arbeidsmiljø og personale

Selskapets styre ønsker å fremme likestilling og forhindre forskjellsbehandling i samsvar med lov om likestilling mellom kjønnene og tilstrebe at dette avspeiles i selskapets og GSH Norden 2 konsernets drift og styrende organer.

Selskapet har en ansatt. Det har ikke vært skader eller ulykker i selskapet i løpet av 2021. Det er på det nåværende tidspunkt ikke iverksatt tiltak i forhold til arbeidsmiljø eller likestilling i selskapets og konsernets virksomhet. Selskapet har fire styremedlemmer, alle menn.

GSH 2 konsernets skip er utleid på kontrakter i periodemarkedet, og for skip under egen drift har det enkelte driftsselskapet eller selskapenes tekniske operatør (driftsselskap) ansvar for å etterleve de arbeids- og personalforpliktelser som til enhver tid gjelder for selskapets skip.

Selskapet har tegnet styreansvarsforsikring som dekker alle personer som til enhver tid er styremedlemmer i selskapet.

Miljørapportering

GSH 2 konsernets virksomhet er knyttet til utleie av skip. Ulykker med skip kan påvirke det ytre miljø. For skip der eier selv er ansvarlig for drift og vedlikehold stiller GSH 2 krav til sertifisering av driftsselskapet etter ISO standard (9001 & 14001). Som eier av selskap innenfor sjøfart, ønsker styret i GSH 2 å fremme viktigheten av å ta ansvar for miljøet, og tilstrebe minimalt med forurensende virkninger.

Hendelser etter balansedagen

Konsernet har etter balansedagen ikke blitt ytterligere negativt påvirket økonomisk av Coronavirus-pandemien, og er heller ikke direkte påvirket av krigen i Ukraina. En vedvarende krig og pandemi kan gi negative utslag i fraktmarkedet, noe som implisitt kan påvirke skipenes markedsverdi. Etter balansedagen har ett av GSH 2 konsernets datterselskap, GSH2 Chem-Prod Carrier I AS, inngått en ny 1-års leiekontrakt for skipene Royal Diamond 7 og Royal Peridot, begge med Exxon Mobil. Skipene Royal Peridot og Royal Jasper skal gjennomføre 15-års dokking i 2022., inkl. installasjon av BWTS (ballastvannsystemer).

Fremtidig utvikling av egenkapitalen og vurdering av risikoaspekter

Hovedfokus for selskapet er oppfølging av investeringene i GSH2 konsernet og de inngåtte leiekontraktene samt mulighetene for videre investeringer (kjøp av nye skip eller relatert aktiva). Det vil fortløpende også vurderes avvikling gjennom salg av skip eller av selskapets aksjer.

Det er fremdeles en risiko for at konsernets leietakere kan komme i en situasjon hvor de ikke blir i stand til å oppfylle sine betalings- og/eller vedlikeholdsforpliktelser helt eller delvis.



GSH 2 konsernets fremtidige kontantstrøm vil hovedsakelig være avhengig av:

- beskjeftigelse for alle skipene gjennom nåværende og fremtidige leiekontrakter samt salgssum for skipene etter hvert som de selges
- driftskostnader på skip under egen drift
- at de ulike leietakerne oppfyller sine betalings- og vedlikeholdsforpliktelser
- finansieringskostnader

Det er risiko knyttet til utviklingen i markedsverdier, verdien av GSH 2 konsernets inngåtte langsiktige leiekontrakter samt markedsratene i periodemarkedet. Vedvarende vanskelige markedsforhold kan føre til høyere avkastningskrav enn hva som har blitt lagt til grunn ved verdsettelse av konsernets skipsinvesteringer, og risiko knyttet til fremtidig kontantstrøm og underliggende verdiutvikling på investeringene kan således øke i forhold til det tidspunkt konsernets skipsinvesteringer ble foretatt.

Finansiell risiko

GSH Norden 2 konsernets inntekter, eiendeler og gjeld er i sin helhet nominert i USD. Dette innebærer en operasjonell valutasikring av den del av skipsporteføljen som er finansiert av fremmedkapital. Egenkapitalen i selskapet og GSH Norden 2 konsernet er innbetalt i NOK og således utsatt for valutasvingninger i forholdet NOK/USD. Det er ikke inngått avtaler som reduserer valutarisikoen for egenkapitalen. Konsernet har heller ingen rentesikringsavtaler på noen av sine pantelån og er således utsatt for renterisiko.

Forskning og utvikling

Konsernet har ikke hatt forsknings- eller utviklingsaktiviteter i regnskapsåret.

Resultat, investeringer, finansiering, kontantstrøm og likviditet

Morselskapets driftsresultat ble et underskudd på TUSD 2 153, mens årets resultat før skatt ble et underskudd på TUSD 3 346. I dette beløpet inngår netto rentekostnader til konsernselskaper på TUSD 1 581.

Morselskapets likviditetsbeholdning var TUSD 1 156 pr. 31. desember 2021. Totalkapitalen var ved utgangen av året TUSD 73 515. Bokført egenkapital pr 31. desember 2021 var TUSD 5 817, noe som tilsvarer ca. 8 % av totalkapitalen.

Selskapet har i løpet av året hatt en negativ kontantstrøm på TUSD 527. Kontantstrøm fra finansieringsaktiviteter er positiv med TUSD 2 930. Kontantstrøm fra operasjonelle aktiviteter er negativ med TUSD 3.457.

For konsernet var samlede driftsinntekter i 2021 TUSD 16 206. Årets driftsresultat ble et overskudd på TUSD 255. I dette beløpet inngår drifts- og vedlikeholdskostnader av skip på TUSD 10 333 og avskrivninger på TUSD 2 776. Konsernets årsresultat ble et underskudd på TUSD 596.

Konsernets likviditetsbeholdning var TUSD 3 375 pr 31. desember 2021. Konsernets totalkapital var ved utgangen av året TUSD 27 382, mens bokført egenkapital var TUSD 16 984, noe som tilsvarer ca 62% av konsernets totalkapital.

Konsernet har i løpet av året hatt en positiv kontantstrøm på TUSD 444. Kontantstrøm fra finansieringsaktiviteter er negativ med TUSD 8 724, mens kontantstrøm fra investeringsaktiviteter knyttet til salg av skip og aksjer er positiv med TUSD 11 200. Kontantstrøm fra operasjonelle aktiviteter er negativ med TUSD 2.033.



Årsresultat og disponeringer

Selskapets årsresultat ble et underskudd på TUSD 3 345. Styret foreslår følgende disponering av årsresultatet:

Beløp i TUSD

<u>Overført fra annen egenkapital</u>	<u>3 345</u>
<u>Totalt disponert</u>	<u>3 345</u>

Oslo, 08.06.2022

Åge Olsen Hodnefjell (Sign)
Styrets leder

Ståle Kyllingstad (Sign)
Styremedlem

Petter Inge Remøy (Sign)
Styremedlem

Jan Sigurd Vigmostad (Sign)
Styremedlem