



ÅRSREGNSKAPET FOR REGNSKAPSÅRET 2023 - GENERELL INFORMASJON

Enheten

Organisasjonsnummer: 926 195 174
Organisasjonsform: Aksjeselskap
Foretaksnavn: ELLINGSEN TECHNOLOGIES AS
Forretningsadresse: c/o Klosser Innovasjon AS
Strandvegen 4
2212 KONGSVINGER

Regnskapsår

Årsregnskapets periode: 01.01.2023 - 31.12.2023

Konsern

Morselskap i konsern: Ja
Konsernregnskap lagt ved: Nei

Regnskapsregler

Regler for små foretak benyttet: Ja
Benyttet ved utarbeidelsen av årsregnskapet til selskapet: Regnskapslovens alminnelige regler

Årsregnskapet fastsatt av kompetent organ

Bekreftet av representant for selskapet: Stein Ole Larsen
Dato for fastsettelse av årsregnskapet: 14.08.2024

Grunnlag for avgivelse

År 2023: Årsregnskapet er elektronisk innlevert
År 2022: Tall er hentet fra elektronisk innlevert årsregnskap fra 2023

Det er ikke krav til at årsregnskapet m.v. som sendes til Regnskapsregisteret er undertegnet. Kontrollen på at dette er utført ligger hos revisor/enhetens øverste organ. Sikkerheten ivaretas ved at innsender har rolle/rettighet for innsending av årsregnskapet via Altinn, og ved at det bekreftes at årsregnskapet er fastsatt av kompetent organ.

Brønnøysundregistrene, 05.08.2025



Resultatregnskap

Beløp i: NOK	Note	2023	2022
RESULTATREGNSKAP			
Inntekter			
Salgsinntekt		2 626 100	770 344
Sum inntekter		2 626 100	770 344
Kostnader			
Varekostnad		4 825 848	1 794 277
Lønnskostnad	1	1 270 956	407 524
Annen driftskostnad	1	950 716	630 984
Sum kostnader		7 047 520	2 832 784
Driftsresultat		-4 421 420	-2 062 441
Finansinntekter og finanskostnader			
Annen renteinntekt		8 088	4 603
Annen finansinntekt		3 878	700
Sum finansinntekter		11 966	5 303
Annen rentekostnad		71 969	30 970
Annen finanskostnad		101 728	25 808
Sum finanskostnader		173 697	56 778
Netto finans		-161 731	-51 475
Ordinært resultat før skattekostnad		-4 583 151	-2 113 915
Skattekostnad på resultat	5		
Ordinært resultat etter skattekostnad		-4 583 151	-2 113 915
Årsresultat		-4 583 151	-2 113 915
Årsresultat etter minoritetsinteresser		-4 583 151	-2 113 915
Totalresultat		-4 583 151	-2 113 915
Overføringer og disponeringer			
Udekket tap		-4 583 151	-2 113 915



Resultatregnskap

Beløp i: NOK	Note	2023	2022
Sum overføringer og disponeringer		-4 583 151	-2 113 915



Balanse

Beløp i: NOK	Note	2023	2022
BALANSE - EIENDELER			
Anleggsmidler			
Immaterielle eiendeler			
Utsatt skattefordel	5		
Finansielle anleggsmidler			
Investering i datterselskap	2	36 000	
Investering i annet foretak i samme konsern	2		
Lån til foretak i samme konsern	3	434 338	1 440
Sum finansielle anleggsmidler		470 338	1 440
Sum anleggsmidler		470 338	1 440
Omløpsmidler			
Varer			
Fordringer			
Kundefordringer	3	862 600	400 000
Andre kortsiktige fordringer	3	91	34 666
Sum fordringer	3	862 691	434 666
Investeringer			
Aksjer og andeler i foretak i samme konsern	2		
Bankinnskudd, kontanter og lignende			
Bankinnskudd, kontanter o.l.		19 084	1 746 468
Sum bankinnskudd, kontanter og lignende		19 084	1 746 468
Sum omløpsmidler		881 774	2 181 134
SUM EIENDELER		1 352 112	2 182 574

BALANSE - EGENKAPITAL OG GJELD

Egenkapital



Balanse

Beløp i: NOK	Note	2023	2022
Innskutt egenkapital			
Aksjekapital	4	37 495	30 000
Beholdning av egne aksjer	4		
Overkurs		2 495 835	2 503 076
Annen innskutt egenkapital		-5 570	-5 570
Sum innskutt egenkapital		2 527 760	2 527 506
Opptjent egenkapital			
Annen egenkapital	6		
Udekket tap		7 105 733	2 522 582
Sum opptjent egenkapital		-7 105 733	-2 522 582
Sum egenkapital		-4 577 973	4 924
Gjeld			
Langsiktig gjeld			
Utsatt skatt	5		
Annen langsiktig gjeld			
Gjeld til kredittinstitusjoner	3		
Langsiktig konserngjeld	3	39 000	
Sum annen langsiktig gjeld		39 000	
Sum langsiktig gjeld		39 000	0
Kortsiktig gjeld			
Konvertible lån		1 400 000	
Leverandørgjeld	3	2 999 787	1 045 166
Betalbar skatt	5		
Skyldig offentlige avgifter		152 882	37 647
Annen kortsiktig gjeld	3	1 338 416	1 094 838
Sum kortsiktig gjeld	3	5 891 084	2 177 650
Sum gjeld		5 930 084	2 177 650
SUM EGENKAPITAL OG GJELD		1 352 112	2 182 574



Brønnøysundregistrene

ÅRSREGNSKAP FOR REGNSKAPSÅRET 2023 - GENERELL INFORMASJON

Journalnummer: 2024 732284

Enheten

Organisasjonsnummer: 926 195 174
Organisasjonsform: Aksjeselskap
Foretaksnavn: ELLINGSEN TECHNOLOGIES AS
Forretningsadresse: c/o Klosser Innovasjon AS
Strandvegen 4
2212 KONGSVINGER

Regnskapsår

Årsregnskapets periode: 01.01.2023 - 31.12.2023

Konsern

Mørselskap i konsern: Ja
Konsernregnskap lagt ved: Nei

Regnskapsregler

Regler for små foretak benyttet: Ja
Benyttet ved utarbeidelsen av
årsregnskapet til selskapet: Regnskapslovens alminnelige regler

Årsregnskapet fastsatt av kompetent organ

Bekreftet av representant for selskapet: Stein Ole Larsen
Dato for fastsettelse av årsregnskapet: 14.08.2024

Revisjon

Selskapet har besluttet at årsregnskapet
ikke skal revideres: Ja
Årsregnskapet er utarbeidet av ekstern
autorisert regnskapsfører: Ja
Ekstern autorisert regnskapsfører har i
løpet av regnskapsåret bistått ved den
løpende regnskapsføringen eller utført
andre tjenester for selskapet enn å
utarbeide årsregnskapet: Ja

Grunnlag for avgivelse

År 2023: Årsregnskap er elektronisk innlevert.
År 2022: Tall er hentet fra elektronisk innlevert årsregnskap fra 2023.

Det er ikke krav til at årsregnskapet m.v. som sendes til Regnskapsregisteret er undertegnet. Kontrollen på at dette er utført ligger hos revisor/enhetens øverste organ. Sikkerheten ivaretas ved at innsender har rolle/rettighet for innsending av årsregnskapet via Altinn, og ved at det bekreftes at årsregnskapet er fastsatt av kompetent organ.

Brønnøysundregistrene, 19.08.2024

Brønnøysundregistrene
Postadresse: Postboks 900, 8910 Brønnøysund
Telefon: 75 00 75 00
E-post: firmapost@brreg.no Internett: www.brreg.no
Organisasjonsnummer: 974 760 673



Organisasjonsnr: 926 195 174
ELLINGSEN TECHNOLOGIES AS

RESULTATREGNSKAP

Beløp i: NOK	Note	2023	2022
RESULTATREGNSKAP			
Inntekter			
Salgsinntekt		2 626 100	770 344
Sum inntekter		2 626 100	770 344
Kostnader			
Varekostnad		4 825 848	1 794 277
Lønnskostnad	1	1 270 956	407 524
Annen driftskostnad	1	950 716	630 984
Sum kostnader		7 047 520	2 832 784
Driftsresultat		-4 421 420	-2 062 441
Finansinntekter og finanskostnader			
Annen renteinntekt		8 088	4 603
Annen finansinntekt		3 878	700
Sum finansinntekter		11 966	5 303
Annen rentekostnad		71 969	30 970
Annen finanskostnad		101 728	25 808
Sum finanskostnader		173 697	56 778
Netto finans		-161 731	-51 475
Ordinært resultat før skattekostnad		-4 583 151	-2 113 915
Skattekostnad på resultat	5		
Ordinært resultat etter skattekostnad		-4 583 151	-2 113 915
Årsresultat		-4 583 151	-2 113 915
Årsresultat etter minoritetsinteresser		-4 583 151	-2 113 915
Totalresultat		-4 583 151	-2 113 915
Overføringer og disponeringer			
Udekket tap		-4 583 151	-2 113 915
Sum overføringer og disponeringer		-4 583 151	-2 113 915



Organisasjonsnr: 926 195 174
ELLINGSEN TECHNOLOGIES AS

BALANSE

Beløp i: NOK	Note	2023	2022
BALANSE - EIENDELER			
Anleggsmidler			
Immaterielle eiendeler			
Utsatt skattefordel	5		
Finansielle anleggsmidler			
Investering i datterselskap	2	36 000	
Investering i annet foretak i samme konsern	2		
Lån til foretak i samme konsern	3	434 338	1 440
Sum finansielle anleggsmidler		470 338	1 440
Sum anleggsmidler		470 338	1 440
Omløpsmidler			
Varer			
Fordringer			
Kundefordringer	3	862 600	400 000
Andre kortsiktige fordringer	3	91	34 666
Sum fordringer	3	862 691	434 666
Investeringer			
Aksjer og andeler i foretak i samme konsern	2		
Bankinnskudd, kontanter og lignende			
Bankinnskudd, kontanter o. l.		19 084	1 746 468
Sum bankinnskudd, kontanter og lignende		19 084	1 746 468
Sum omløpsmidler		881 774	2 181 134
SUM EIENDELER		1 352 112	2 182 574
BALANSE - EGENKAPITAL OG GJELD			
Egenkapital			
Innskutt egenkapital			
Aksjekapital	4	37 495	30 000
Beholdning av egne aksjer	4		
Overkurs		2 495 835	2 503 076



Annen innskutt egenkapital		-5 570	-5 570
Sum innskutt egenkapital		2 527 760	2 527 506
Opptjent egenkapital			
Annen egenkapital	6		
Udekket tap		7 105 733	2 522 582
Sum opptjent egenkapital		-7 105 733	-2 522 582
Sum egenkapital		-4 577 973	4 924
Gjeld			
Langsiktig gjeld			
Utsatt skatt	5		
Annen langsiktig gjeld			
Gjeld til			
kredittinstitusjoner	3		
Langsiktig konserngjeld	3	39 000	
Sum annen langsiktig gjeld		39 000	
Sum langsiktig gjeld		39 000	0
Kortsiktig gjeld			
Konvertible lån		1 400 000	
Leverandørgjeld	3	2 999 787	1 045 166
Betalbar skatt	5		
Skyldig offentlige avgifter		152 882	37 647
Annen kortsiktig gjeld	3	1 338 416	1 094 838
Sum kortsiktig gjeld	3	5 891 084	2 177 650
Sum gjeld		5 930 084	2 177 650
SUM EGENKAPITAL OG GJELD		1 352 112	2 182 574



Organisasjonsnr: 926 195 174
ELLINGSEN TECHNOLOGIES AS

NOTEOPPLYSNINGER - SELSKAP - alle poster oppgitt i hele tall

Note

Antall årsverk i regnskapsåret
1.00

Sum Beløp

Balanseført verdi 31.12. Varige driftsmidler Immaterielle eiend.

Konsernregnskap

Morselskapet sitt navn

Forretningskontor for morselskapet

Begrunnelse for at datterselskap er utelatt fra konsolideringen

Samlet beløp - tilknyttet selskap Årets Fjorårets

Samlet beløp - foretak i samme konsern Årets Fjorårets

Samlet beløp - foretak i samme konsern Årets Fjorårets


Samlet beløp - felles kontrollert virksomhet Årets Fjorårets


Pantstillelse Beløp

Beholdning av egne aksjer Antall Pålydende Andel av aksjek.



 BankID Signing
Camilla Torp
2024-08-14

 BankID Signing
Baard Arild Nordvang
2024-08-14

 BankID Signing
Stein Ole Larsen
2024-08-15

Årsregnskap 2023

Ellingsen Technologies AS

Resultatregnskap
Balanse
Noter til regnskapet

Org.nr.: 926 195 174



BankID Signing
Camilla Torp
2024-08-14

BankID Signing
Baard Arild Nordvang
2024-08-14

BankID Signing
Stein Ole Larsen
2024-08-15

RESULTATREGNSKAP

ELLINGSEN TECHNOLOGIES AS

DRIFTSINTEKTER OG DRIFTSKOSTNADER	Note	2023	2022
Salgsinntekt		2 626 100	770 344
Sum driftsinntekter		2 626 100	770 344
Varekostnad		4 825 848	1 794 277
Lønnskostnad	1	1 270 956	407 524
Annen driftskostnad	1	950 716	630 984
Sum driftskostnader		7 047 520	2 832 784
Driftsresultat		-4 421 420	-2 062 441
FINANSINTEKTER OG FINANSKOSTNADER			
Annen renteinntekt		8 088	4 603
Annen finansinntekt		3 878	700
Annen rentekostnad		71 969	30 970
Annen finanskostnad		101 728	25 808
Resultat av finansposter		-161 731	-51 475
Resultat før skattekostnad		-4 583 151	-2 113 915
Årsresultat		-4 583 151	-2 113 915
OVERFØRINGER			
Overført til udekket tap		4 583 151	2 113 915
Sum overføringer		-4 583 151	-2 113 915



BankID Signing
Camilla Torp
2024-08-14

BankID Signing
Baard Arild Nordvang
2024-08-14

BankID Signing
Stein Ole Larsen
2024-08-15

BALANSE

ELLINGSEN TECHNOLOGIES AS

EIENDELER	Note	2023	2022
ANLEGGSMIDLER			
IMMATERIELLE EIENDELER			
VARIGE DRIFTSMIDLER			
FINANSIELLE ANLEGGSMIDLER			
Investeringer i datterselskap	2	36 000	0
Lån til foretak i samme konsern	3	434 338	1 440
Sum finansielle anleggsmidler		470 338	1 440
Sum anleggsmidler		470 338	1 440
OMLØPSMIDLER			
FORDRINGER			
Kundefordringer	3	862 600	400 000
Andre kortsiktige fordringer	3	91	34 666
Sum fordringer	3	862 691	434 666
INVESTERINGER			
Bankinnskudd, kontanter o.l.		19 084	1 746 468
Sum omløpsmidler		881 774	2 181 134
Sum eiendeler		1 352 112	2 182 574



BankID Signing
Camilla Torp
2024-08-14

BankID Signing
Baard Arild Nordvang
2024-08-14

BankID Signing
Stein Ole Larsen
2024-08-15

BALANSE

ELLINGSEN TECHNOLOGIES AS

EGENKAPITAL OG GJELD	Note	2023	2022
EGENKAPITAL			
INNSKUTT EGENKAPITAL			
Aksjekapital	4	37 495	30 000
Overkurs		2 495 835	2 503 076
Annen innskutt egenkapital		-5 570	-5 570
Sum innskutt egenkapital		2 527 760	2 527 506
OPPTJENT EGENKAPITAL			
Udekket tap		-7 105 733	-2 522 582
Sum opptjent egenkapital		-7 105 733	-2 522 582
Sum egenkapital		-4 577 973	4 924
GJELD			
AVSETNING FOR FORPLIKTELSE			
ANNEN LANGSIKTIG GJELD			
Langsiktig konserngjeld	3	39 000	0
Sum annen langsiktig gjeld		39 000	0
KORTSIKTIG GJELD			
Konvertible lån		1 400 000	0
Leverandørgjeld	3	2 999 787	1 045 166
Skyldig offentlige avgifter		152 882	37 647
Annen kortsiktig gjeld	3	1 338 416	1 094 838
Sum kortsiktig gjeld	3	5 891 084	2 177 650
Sum gjeld		5 930 084	2 177 650
Sum egenkapital og gjeld		1 352 112	2 182 574

14.08.2024

Styret i Ellingsen Technologies AS

Stein Ole Larsen
styreleder

Camilla Torp
styremedlem

Baard Arild Nordvang
styremedlem




Regnskapsprinsipper

Årsregnskapet er satt opp i samsvar med regnskapsloven og NRS 8 - God regnskapsforetak.

 BankID Signing
Camilla Torp
2024-08-14

 BankID Signing
Baard Arild Nordvang
2024-08-14

 BankID Signing
Stein Ole Larsen
2024-08-15

Skatt

Skattekostnaden i resultatregnskapet omfatter både periodens betalbare skatt og endring i utsatt skatt. Utsatt skatt er beregnet med 22 % på grunnlag av de midlertidige forskjeller som eksisterer mellom regnskapsmessige og skattemessige verdier, samt ligningsmessig underskudd til fremføring ved utgangen av regnskapsåret. Skatteøkende og skattereduserende midlertidige forskjeller som reverserer eller kan reverseres i samme periode er utlignet og nettoført.

Klassifisering og vurdering av omløpsmidler

Omløpsmidler og kortsiktig gjeld omfatter normalt poster som forfaller til betaling innen ett år etter balansedagen, samt poster som knytter seg til varekretsløpet. Omløpsmidler vurderes til laveste verdi av anskaffelseskost og virkelig verdi.

Aksjer i datterselskap

Datterselskap vurderes etter kostmetoden i selskapsregnskapet. Investeringen er vurdert til anskaffelseskost for aksjene med mindre nedskrivning har vært nødvendig. Det er foretatt nedskrivning til virkelig verdi når verdifall skyldes årsaker som ikke kan forventes å være forbigående og det må anses nødvendig etter god regnskapsskikk. Nedskrivninger er reversert når grunnlaget for nedskrivning ikke lenger er til stede.

Utbytte, konsernbidrag og andre utdelinger fra datterselskap er inntektsført samme år som det er avsatt i givers regnskap. Overstiger utbytte / konsernbidraget andelen av opptjent resultat etter anskaffelsestidspunktet, representerer den overskytende del tilbakebetaling av investert kapital, og utdelingene er fratrukket investeringens verdi i balansen til morselskapet.

Fordringer

Kundefordringer og andre fordringer oppføres til pålydende etter fradrag for avsetning til forventet tap. Avsetning til tap gjøres på grunnlag av en individuell vurdering av de enkelte fordringene.



Note 1 Lønnskostnader og ytelser, godtgjørelser til daglig leder, styret og revisor

Selskapet har i 2023 sysselsatt 1 årsverk.



Note 2 Datterselskap, TS og FKV

	Kontor- kommune	Eier- andel	Stemme- andel	Anskaffelses kost	Andel egenkapital	Andel resultat
DS/FKV/TS						
Properx AS	KONGSVIN GER	100,0%	100,0%	36 000	-378 554	-364 990
Sum				36 000	-378 554	-364 990

Note 3 Mellomværende med selskap i samme konsern

	2023	2022
Fordringer		
Lån til foretak i samme konsern	434 338	1 440
Sum	434 338	1 440
Gjeld		
Lån fra foretak i samme konsern	39 000	0
Sum	39 000	0




Note 4 Aksjonærer

Aksjekapitalen i Ellingsen Technologies AS pr. 31.12 består av:

	Antall	Pålydende	
Ordinære aksjer	37 495	1,0	37 495
Sum	37 495		37 495

 BankID Signing
Camilla Torp
2024-08-14

 BankID Signing
Baard Arild Nordvang
2024-08-14

 BankID Signing
Stein Ole Larsen
2024-08-15

Eierstruktur

De største aksjonærene i % pr. 31.12 var:

	Ordinære	Eierandel	Stemmeandel
ELLINGSEN GROUP AS	30 000	80,0	80,0
Ask Media AS	3 390	9,0	9,0
Gsg Holding AS	1 942	5,2	5,2
First Eiendom Invest AS	679	1,8	1,8
Baard Arild Nordvang	406	1,1	1,1
Sum >1% eierandel	36 417	97,1	97,1
Sum øvrige	1 078	2,9	2,9
Totalt antall aksjer	37 495	100,0	100,0

Aksjer eiet av medlemmer i styret og daglig leder:

Navn	Verv	Ordinære
Baard Arild Nordvang	styremedlem	406
Totalt antall aksjer		406



Note 5 Skatt

 BankID Signing
Camilla Torp
2024-08-14
 BankID Signing
Baard Arild Nordvang
2024-08-14
 BankID Signing
Stein Ole Larsen
2024-08-15

	2023	
Årets skattekostnad		
Resultatført skatt på ordinært resultat:		
Betalbar skatt	0	0
Endring i utsatt skattefordel	0	0
Skattekostnad ordinært resultat	0	0
Skattepliktig inntekt:		
Resultat før skatt	-4 583 151	-2 113 915
Permanente forskjeller	13 356	0
Skattepliktig inntekt	-4 569 795	-2 113 915
Betalbar skatt i balansen:		
Betalbar skatt på årets resultat	0	0
Sum betalbar skatt i balansen	0	0

Skatteeffekten av midlertidige forskjeller og underskudd til fremføring som har gitt opphav til utsatt skatt og utsatte skattefordeler, spesifisert på typer av midlertidige forskjeller

	2023	2022	Endring
Akkumulert fremførbart underskudd	-4 569 795	0	4 569 795
Inngår ikke i beregningen av utsatt skatt	4 569 795	0	-4 569 795
Utsatt skattefordel / skatt (22 %)	-1 005 355	0	1 005 355

I henhold til God regnskapsskikk for små foretak balanseføres ikke utsatt skattefordel.

Note 6 Fortsatt drift

Et av grunnlagene for selskapets virksomhet er at selskapet opprettholder en forsvarlig kapital- og likviditetsreserve i forhold til selskapets forpliktelser og risikoer.

Selskapet følger opp dette fortløpende med oversikt over leverandørgjeld og øvrige forpliktelser opp mot inntekter og kapitalinnhenting i form av lån og egenkapital.

Styret bekrefter at forutsetningen om fortsatt drift er tilstede og det er lagt til grunn for utarbeidelse av regnskapet. Selskapets arbeid for styrking av kapitalen gjennom året og pågående arbeid for videre kapitalisering gir grunnlag for fortsatt drift.