



ÅRSREGNSKAPET FOR REGNSKAPSÅRET 2024 - GENERELL INFORMASJON

Enheten

Organisasjonsnummer: 986 375 422
Organisasjonsform: Aksjeselskap
Foretaksnavn: STANGELAND FORVALTNING AS
Forretningsadresse: Sandnesvegen 80
4051 SOLA

Regnskapsår

Årsregnskapets periode: 01.01.2024 - 31.12.2024

Konsern

Morselskap i konsern: Nei

Regnskapsregler

Regler for små foretak benyttet: Ja
Benyttet ved utarbeidelsen av årsregnskapet til selskapet: Regnskapslovens alminnelige regler

Årsregnskapet fastsatt av kompetent organ

Bekreftet av representant for selskapet: Olav Stangeland
Dato for fastsettelse av årsregnskapet: 11.04.2025

Grunnlag for avgivelse

År 2024: Årsregnskapet er elektronisk innlevert
År 2023: Tall er hentet fra elektronisk innlevert årsregnskap fra 2024

Det er ikke krav til at årsregnskapet m.v. som sendes til Regnskapsregisteret er undertegnet. Kontrollen på at dette er utført ligger hos revisor/enhetens øverste organ. Sikkerheten ivaretas ved at innsender har rolle/rettighet for innsending av årsregnskapet via Altinn, og ved at det bekreftes at årsregnskapet er fastsatt av kompetent organ.

Brønnøysundregistrene, 17.06.2025



Resultatregnskap

Beløp i: NOK	Note	2024	2023
RESULTATREGNSKAP			
Kostnader			
Annen driftskostnad		432 195	181 239
Sum kostnader		432 195	181 239
Driftsresultat		-432 195	-181 239
Finansinntekter og finanskostnader			
Inntekt på investering i tilknyttet selskap		14 653 846	39 080 831
Annen renteinntekt		6 063 309	2 649 822
Annen finansinntekt		2 886 854	5 188 979
Verdiøkning markedsbaserte omløpsmidler	3	24 838 999	15 628 494
Sum finansinntekter		48 443 007	62 548 126
Verdireduksjon markedsbaserte omløpsmidler	3		
Nedskrivning av finansielle eiendeler	4		390 000
Nedskrivning av andre finansielle anleggsmidler	5	-342 154	
Annen finanskostnad		1 944	287 073
Sum finanskostnader		-340 210	677 073
Netto finans		48 783 217	61 871 053
Resultat før skattekostnad		48 351 023	61 689 814
Skattekostnad på resultat	6	1 341 102	773 574
Årsresultat		47 009 921	60 916 240
Årsresultat etter minoritetsinteresser		47 009 921	60 916 240
Totalresultat		47 009 921	60 916 240
Overføringer og disponeringer			
Ordinært utbytte	7	20 000 000	20 000 000
Overført annen egenkapital	7	27 009 921	40 916 240
Sum overføringer og disponeringer		47 009 921	60 916 240



Balanse

Beløp i: NOK	Note	2024	2023
BALANSE - EIENDELER			
Anleggsmidler			
Immaterielle eiendeler			
Utsatt skattefordel	6		
Finansielle anleggsmidler			
Investeringer i tilknyttet selskap	4	208 366 243	202 646 243
Lån til tilknyttet selskap og felles kontrollert virksomhet		29 152 962	23 207 463
Investering i aksjer og andeler	5	15 829 101	17 877 767
Andre langsiktige fordringer		2 757 096	1 575 511
Sum finansielle anleggsmidler		256 105 402	245 306 984
Sum anleggsmidler		256 105 402	245 306 984
Omløpsmidler			
Varer			
Fordringer			
Andre kortsiktige fordringer		19 072 238	12 527 824
Sum fordringer		19 072 238	12 527 824
Investeringer			
Markedsbaserte aksjer	3	198 183 383	172 982 174
Sum investeringer		198 183 383	172 982 174
Bankinnskudd, kontanter og lignende			
Bankinnskudd, kontanter o.l.		560 190	15 462 305
Sum bankinnskudd, kontanter og lignende		560 190	15 462 305
Sum omløpsmidler		217 815 811	200 972 303
SUM EIENDELER		473 921 213	446 279 287

BALANSE - EGENKAPITAL OG GJELD



Balanse

Beløp i: NOK	Note	2024	2023
Egenkapital			
Innskutt egenkapital			
Aksjekapital	7, 8	11 325 125	11 325 125
Overkurs	7	53 264 986	53 264 986
Sum innskutt egenkapital		64 590 111	64 590 111
Opptjent egenkapital			
Annen egenkapital	7	387 925 523	360 915 602
Sum opptjent egenkapital		387 925 523	360 915 602
Sum egenkapital		452 515 634	425 505 713
Gjeld			
Langsiktig gjeld			
Utsatt skatt	6	96 715	64 477
Sum avsetninger for forpliktelser		96 715	64 477
Annen langsiktig gjeld			
Sum langsiktig gjeld		96 715	64 477
Kortsiktig gjeld			
Betalbar skatt	6	1 308 864	709 097
Utbytte	7	20 000 000	20 000 000
Sum kortsiktig gjeld		21 308 864	20 709 097
Sum gjeld		21 405 579	20 773 574
SUM EGENKAPITAL OG GJELD		473 921 213	446 279 287



Brønnøysundregistrene

ÅRSREGNSKAP FOR REGNSKAPSÅRET 2024 - GENERELL INFORMASJON

Journalnummer: 2025 521423

Enheten

Organisasjonsnummer: 986 375 422
Organisasjonsform: Aksjeselskap
Foretaksnavn: STANGELAND FORVALTNING AS
Forretningsadresse: Sandnesvegen 80
4051 SOLA

Regnskapsår

Årsregnskapets periode: 01.01.2024 - 31.12.2024

Konsern

Morselskap i konsern: Nei

Regnskapsregler

Regler for små foretak benyttet: Ja
Benyttet ved utarbeidelsen av
årsregnskapet til selskapet: Regnskapslovens alminnelige regler

Årsregnskapet fastsatt av kompetent organ

Bekreftet av representant for selskapet: Olav Stangeland
Dato for fastsettelse av årsregnskapet: 11.04.2025

Grunnlag for avgivelse

År 2024: Årsregnskap er elektronisk innlevert.
År 2023: Tall er hentet fra elektronisk innlevert årsregnskap fra 2024.

Det er ikke krav til at årsregnskapet m.v. som sendes til Regnskapsregisteret er undertegnet. Kontrollen på at dette er utført ligger hos revisor/enhetens øverste organ. Sikkerheten ivaretas ved at innsender har rolle/rettighet for innsending av årsregnskapet via Altinn, og ved at det bekreftes at årsregnskapet er fastsatt av kompetent organ.

Brønnøysundregistrene, 16.06.2025



Organisasjonsnr: 986 375 422
STANGELAND FORVALTNING AS

RESULTATREGNSKAP

Beløp i: NOK	Note	2024	2023
RESULTATREGNSKAP			
Kostnader			
Annen driftskostnad		432 195	181 239
Sum kostnader		432 195	181 239
Driftsresultat		-432 195	-181 239
Finansinntekter og finanskostnader			
Inntekt på investering i tilknyttet selskap		14 653 846	39 080 831
Annen renteinntekt		6 063 309	2 649 822
Annen finansinntekt		2 886 854	5 188 979
Verdiøkning markedsbaserte omløpsmidler 3		24 838 999	15 628 494
Sum finansinntekter		48 443 007	62 548 126
Verdireduksjon markedsbaserte omløpsmidler 3			
Nedskrivning av finansielle eiendeler 4			390 000
Nedskrivning av andre finansielle anleggsmidler 5		-342 154	
Annen finanskostnad		1 944	287 073
Sum finanskostnader		-340 210	677 073
Netto finans		48 783 217	61 871 053
Resultat før skattekostnad		48 351 023	61 689 814
Skattekostnad på resultat 6		1 341 102	773 574
Årsresultat		47 009 921	60 916 240
Årsresultat etter minoritetsinteresser		47 009 921	60 916 240
Totalresultat		47 009 921	60 916 240
Overføringer og disponeringer			
Ordinært utbytte 7		20 000 000	20 000 000
Overført annen egenkapital 7		27 009 921	40 916 240
Sum overføringer og disponeringer		47 009 921	60 916 240



Organisasjonsnr: 986 375 422
STANGELAND FORVALTNING AS

BALANSE

Beløp i: NOK	Note	2024	2023
BALANSE - EIENDELER			
Anleggsmidler			
Immaterielle eiendeler			
Utsatt skattefordel	6		
Finansielle anleggsmidler			
Investeringer i tilknyttet selskap	4	208 366 243	202 646 243
Lån til tilknyttet selskap og felles kontrollert virksomhet		29 152 962	23 207 463
Investering i aksjer og andeler	5	15 829 101	17 877 767
Andre langsiktige fordringer		2 757 096	1 575 511
Sum finansielle anleggsmidler		256 105 402	245 306 984
Sum anleggsmidler		256 105 402	245 306 984
Omløpsmidler			
Varer			
Fordringer			
Andre kortsiktige fordringer		19 072 238	12 527 824
Sum fordringer		19 072 238	12 527 824
Investeringer			
Markedsbaserte aksjer	3	198 183 383	172 982 174
Sum investeringer		198 183 383	172 982 174
Bankinnskudd, kontanter og lignende			
Bankinnskudd, kontanter o. l.		560 190	15 462 305
Sum bankinnskudd, kontanter og lignende		560 190	15 462 305
Sum omløpsmidler		217 815 811	200 972 303
SUM EIENDELER		473 921 213	446 279 287

BALANSE - EGENKAPITAL OG GJELD

Egenkapital
Innskutt egenkapital



Aksjekapital	7, 8	11 325 125	11 325 125
Overkurs	7	53 264 986	53 264 986
Sum innskutt egenkapital		64 590 111	64 590 111
Opptjent egenkapital			
Annen egenkapital	7	387 925 523	360 915 602
Sum opptjent egenkapital		387 925 523	360 915 602
Sum egenkapital		452 515 634	425 505 713
Gjeld			
Langsiktig gjeld			
Utsatt skatt	6	96 715	64 477
Sum avsetninger for forpliktelseser		96 715	64 477
Annen langsiktig gjeld			
Sum langsiktig gjeld		96 715	64 477
Kortsiktig gjeld			
Betalbar skatt	6	1 308 864	709 097
Utbytte	7	20 000 000	20 000 000
Sum kortsiktig gjeld		21 308 864	20 709 097
Sum gjeld		21 405 579	20 773 574
SUM EGENKAPITAL OG GJELD		473 921 213	446 279 287



Organisasjonsnr: 986 375 422
STANGELAND FORVALTNING AS

NOTEOPPLYSNINGER - SELSKAP - alle poster oppgitt i hele tall

Note
2

Antall årsverk i regnskapsåret
0.00

Sum Beløp

Balanseført verdi 31.12. Varige driftsmidler Immaterielle eiend.

Konsernregnskap

Morselskapet sitt navn

Forretningskontor for morselskapet

Begrunnelse for at datterselskap er utelatt fra konsolideringen

Samlet beløp - tilknyttet selskap Årets Fjorårets

Samlet beløp - foretak i samme konsern Årets Fjorårets

Samlet beløp - foretak i samme konsern Årets Fjorårets

Samlet beløp - felles kontrollert virksomhet Årets Fjorårets

Pantstillelse Beløp

Beholdning av egne aksjer Antall Pålydende Andel av aksjek.



Årsregnskap 2024 Stangeland Forvaltning AS

Org.nr.: 986 375 422



Stangeland Forvaltning AS

Resultatregnskap

	Note	2024	2023
Driftsinntekter			
Driftskostnader			
Annen driftskostnad		432 195	181 239
Sum driftskostnader		432 195	181 239
Driftsresultat		-432 195	-181 239
Finansinntekter og finanskostnader			
Inntekt på investering i tilknyttet selskap		14 653 846	39 080 831
Renteinntekt		6 063 309	2 649 822
Annen finansinntekt		2 886 854	5 188 979
Verdiøkning markedsbaserte omløpsmidler	3	24 838 999	15 628 494
Nedskrivning av finansielle eiendeler	4	0	390 000
Nedskrivning av andre finansielle anleggsmidler	5	-342 154	0
Annen finanskostnad		1 944	287 073
Resultat av finansposter		48 783 217	61 871 053
Resultat før skattekostnad		48 351 023	61 689 814
Skattekostnad på resultat	6	1 341 102	773 574
Årsresultat		47 009 921	60 916 240
Overføringer			
Avsatt til utbytte	7	20 000 000	20 000 000
Overført annen egenkapital	7	27 009 921	40 916 240
Sum overføringer		47 009 921	60 916 240



Stangeland Forvaltning AS

Balansen 31.12.

EIENDELER	Note	2024	2023
Anleggsmidler			
Finansielle driftsmidler			
Investering i tilknyttet selskap	4	208 366 243	202 646 243
Fordringer tilknyttet selskap		29 152 962	23 207 463
Investering i aksjer og andeler	5	15 829 101	17 877 767
Andre langsiktige fordringer		2 757 096	1 575 511
Sum finansielle anleggsmidler		256 105 402	245 306 984
Sum anleggsmidler		256 105 402	245 306 984
Omløpsmidler			
Fordringer			
Andre kortsiktige fordringer		19 072 238	12 527 824
Sum fordringer		19 072 238	12 527 824
Investeringer			
Markedsbaserte aksjer og fond	3	198 183 383	172 982 174
Sum investeringer		198 183 383	172 982 174
Bankinnskudd, kontanter o.l.		560 190	15 462 305
Sum omløpsmidler		217 815 811	200 972 303
SUM EIENDELER		473 921 213	446 279 287




Stangeland Forvaltning AS

Balansen 31.12.

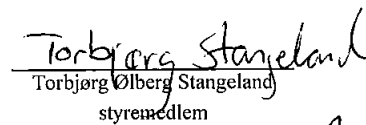
EGENKAPITAL OG GJELD	Note	2024	2023
Innskutt egenkapital			
Aksjekapital	7, 8	11 325 125	11 325 125
Overkurs	7	53 264 986	53 264 986
Sum innskutt egenkapital		64 590 111	64 590 111
Opptjent egenkapital			
Annen egenkapital	7	387 925 523	360 915 602
Sum opptjent egenkapital		387 925 523	360 915 602
Sum egenkapital		452 515 634	425 505 713
Gjeld			
Avsetning for forpliktelser			
Utsatt skatt	6	96 715	64 477
Sum avsetning for forpliktelser		96 715	64 477
Kortsiktig gjeld			
Betalbar skatt	6	1 308 864	709 097
Utbytte	7	20 000 000	20 000 000
Sum kortsiktig gjeld		21 308 864	20 709 097
Sum gjeld		21 405 579	20 773 574
SUM EGENKAPITAL OG GJELD		473 921 213	446 279 287


Sola, 11.04.2025

Styret i Stangeland Forvaltning AS


Janne Stangeland Rege
styremedlem


Jan Klingsheim
styremedlem/daglig leder


Torbjørng Stangeland
styremedlem


Olav Stangeland
styreleder



Stangeland Forvaltning AS

Noter til årsregnskapet for 2024

Note 1 Regnskapsprinsipper

Årsregnskapet er satt opp i samsvar med regnskapsloven og NRS 8 - God regnskapsskikk for små foretak.

Skatt

Skattekostnaden i resultatregnskapet omfatter både periodens betalbare skatt og endring i utsatt skatt. Utsatt skatt er beregnet med 22 % på grunnlag av de midlertidige forskjeller som eksisterer mellom regnskapsmessige og skattemessige verdier, samt ligningsmessig underskudd til fremføring ved utgangen av regnskapsåret. Skatteøkende og skattereduserende midlertidige forskjeller som reverserer eller kan reverseres i samme periode er utlignet og nettoført.

Klassifisering og vurdering av omløpsmidler

Omløpsmidler og kortsiktig gjeld omfatter normalt poster som forfaller til betaling innen ett år etter balansedagen, samt poster som knytter seg til varekretsløpet. Omløpsmidler vurderes til laveste verdi av anskaffelseskost og virkelig verdi.

Fordringer

Kundefordringer og andre fordringer oppføres til pålydende etter fradrag for avsetning til forventet tap. Avsetning til tap gjøres på grunnlag av en individuell vurdering av de enkelte fordringene.



Stangeland Forvaltning AS

Noter til årsregnskapet for 2024

Note 2 Lønnskostnader

Selskapet har ingen ansatte.

Note 3 Investering i markedsbaserte aksjer og andre finansielle instrumenter

Stangeland Forvaltning AS har investert i aksjefond klassifisert som markedsbaserte omløpsmidler. Samlet kostpris på investeringene pr. 31.12.2024 utgjør kr 129 516 330. Bokført verdi på investeringene pr. 31.12.2024 utgjør kr 198 183 383. Urealisert verdiøkning på investeringene er i 2024 inntektsført med kr 24 838 999.

Note 4 Investering i tilknyttet selskap

	Forretnings kontor	Eierandel	Stemmeandel
Straumesund Bolig AS	Bergen	22,5%	22,5%
Trestang 2 AS	Sandnes	25%	25%
Hedland Invest AS	Sola	49%	49%
Omfar AS	Stavanger	20%	20%

Det er inntektsført utbytte fra tilknyttet selskap med kr 14 653 846 i årsregnskapet for 2024.

Det er bokført nedskrivning av aksjene pr 31.12.2024 på kr 390 000. Nedskrivningen er i sin helhet kostnadsført i årsregnskapet for 2024.

Note 5 Investering i andre aksjer og andeler

	Kostpris	Balanseført verdi
Investering i aksjer og andeler	17 698 939	15 829 101

Det er bokført nedskrivning av aksjene pr 31.12.2024 på kr 1 869 838. Det er inntektsført kr 342 154 i tilbakeføring av tidligere års nedskrivning av investeringene i årsregnskapet for 2024.



Stangeland Forvaltning AS

Noter til årsregnskapet for 2024

Note 6 Skatt

Årets skattekostnad	2024	2023
Resultatført skatt på ordinært resultat:		
Betalbar skatt	1 308 864	709 097
Endring i utsatt skatt	32 238	64 477
Skattekostnad ordinært resultat	1 341 102	773 574
Skattepliktig inntekt:		
Resultat før skatt	48 351 023	61 689 814
Permanente forskjeller	-42 401 642	-58 466 645
Skattepliktig inntekt	5 949 381	3 223 170
Betalbar skatt i balansen:		
Betalbar skatt på årets resultat	1 308 864	709 097
Sum betalbar skatt i balansen	1 308 864	709 097

Skatteeffekten av midlertidige forskjeller som har gitt opphav til utsatt skatt og utsatte skattefordeler, spesifisert på typer av midlertidige forskjeller

	2024	2023	Endring
Inntektsført avsatt utbytte	439 615	293 077	-146 538
Grunnlag for utsatt skatt	439 615	293 077	-146 538
Utsatt skatt (22 %)	96 715	64 477	-32 238

Note 7 Egenkapital

	Aksjekapital	Overkurs	Annen egenkapital	Sum egenkapital
Egenkapital 01.01.2024	11 325 125	53 264 986	360 915 602	425 505 713
Årets resultat			47 009 921	47 009 921
Utbytte			-20 000 000	-20 000 000
Egenkapital 31.12.2024	11 325 125	53 264 986	387 925 523	452 515 634

Note 8 Antall aksjer, aksjeeiere m.v

	Antall			Pålydende Balanseført		
Aksjekapital	A-aksjer	B-aksjer	C-aksjer	Sum	Eierandel	Stemmeandel
A-aksjer			10	1		10
B-aksjer		11 325 115		1	11 287 365	
C-aksjer			0	1	37 750	
Aksjonærer:						
Olav Stangeland	10	0	0	10	0,00%	100%
Stangeland Forvaltning AS						Side 7



Stangeland Forvaltning AS

Noter til årsregnskapet for 2024

Janne Stangeland Rege	0 11 325 115	0 11 325 115	100,00%	0%
Sum	10 11 325 115	0 11 325 125	100%	100%



ERGA REVISJON



Erga Revisjon AS

Org nr 980 024 679 MVA

Statsautoriserte revisorer

Medlem av Den norske Revisorforening

Til generalforsamlingen i Stangeland Forvaltning AS

Uavhengig revisors beretning

Konklusjon

Vi har revidert Stangeland Forvaltning AS sitt årsregnskap som viser et overskudd på kr 47 009 921. Årsregnskapet består av balanse per 31. desember 2024, resultatregnskap for regnskapsåret avsluttet per denne datoen og noter til årsregnskapet, herunder et sammendrag av viktige regnskapsprinsipper.

Etter vår mening

- oppfylder årsregnskapet gjeldende lovkrav, og
- gir årsregnskapet et rettviseende bilde av selskapets finansielle stilling per 31. desember 2024 og av dets resultater for regnskapsåret avsluttet per denne datoen i samsvar med regnskapslovens regler og god regnskapsskikk i Norge.

Grunnlag for konklusjonen

Vi har gjennomført revisjonen i samsvar med International Standards on Auditing (ISA-ene). Våre oppgaver og plikter i henhold til disse standardene er beskrevet nedenfor under Revisors oppgaver og plikter ved revisjonen av årsregnskapet. Vi er uavhengige av selskapet i samsvar med kravene i relevante lover og forskrifter i Norge og International Code of Ethics for Professional Accountants (inkludert internasjonale uavhengighetsstandarder) utstedt av the International Ethics Standards Board for Accountants (IESBA-reglene), og vi har overholdt våre øvrige etiske forpliktelser i samsvar med disse kravene. Innhentet revisjonsbevis er etter vår vurdering tilstrekkelig og hensiktsmessig som grunnlag for vår konklusjon.

Ledelsens ansvar for årsregnskapet

Ledelsen (styret og daglig leder) er ansvarlig for å utarbeide årsregnskapet og for at det gir et rettviseende bilde i samsvar med regnskapslovens regler og god regnskapsskikk i Norge. Ledelsen er også ansvarlig for slik intern kontroll som den finner nødvendig for å kunne utarbeide et årsregnskap som ikke inneholder vesentlig feilinformasjon, verken som følge av misligheter eller utilsiktede feil.

Ved utarbeidelsen av årsregnskapet må ledelsen ta standpunkt til selskapets evne til fortsatt drift og opplyse om forhold av betydning for fortsatt drift. Forutsetningen om fortsatt drift skal legges til grunn for årsregnskapet så lenge det ikke er sannsynlig at virksomheten vil bli avviklet.

Besøksadresse

Løkkeveien 109, 4007 Stavanger
Hetlandsgata 9, 4344 Bryne

Postadresse

Postboks 227
4001 Stavanger

Web www.erga.no

Tlf 51 51 03 70



ERGA REVISJON

18.04.2025

Revisors oppgaver og plikter ved revisjonen av årsregnskapet

Vårt mål er å oppnå betryggende sikkerhet for at årsregnskapet til Stangeland Forvaltning AS som helhet ikke inneholder vesentlig feilinformasjon, verken som følge av misligheter eller utilsiktede feil, og å avgi en revisjonsberetning som inneholder vår konklusjon. Betryggende sikkerhet er en høy grad av sikkerhet, men ingen garanti for at en revisjon utført i samsvar med ISA-ene, alltid vil avdekke vesentlig feilinformasjon. Feilinformasjon kan oppstå som følge av misligheter eller utilsiktede feil. Feilinformasjon er å anse som vesentlig dersom den enkeltvis eller samlet med rimelighet kan forventes å påvirke de økonomiske beslutningene som brukerne foretar, på grunnlag av årsregnskapet.

For videre beskrivelse av revisors oppgaver og plikter vises det til:

<https://revisorforeningen.no/revisjonsberetninger>

Stavanger, 11. april 2025

Erga Revisjon AS


Konrad Skulstad

Statsautorisert revisor